



Gemeinde Wolfsthal

1. Nachtragsvoranschlag 2022

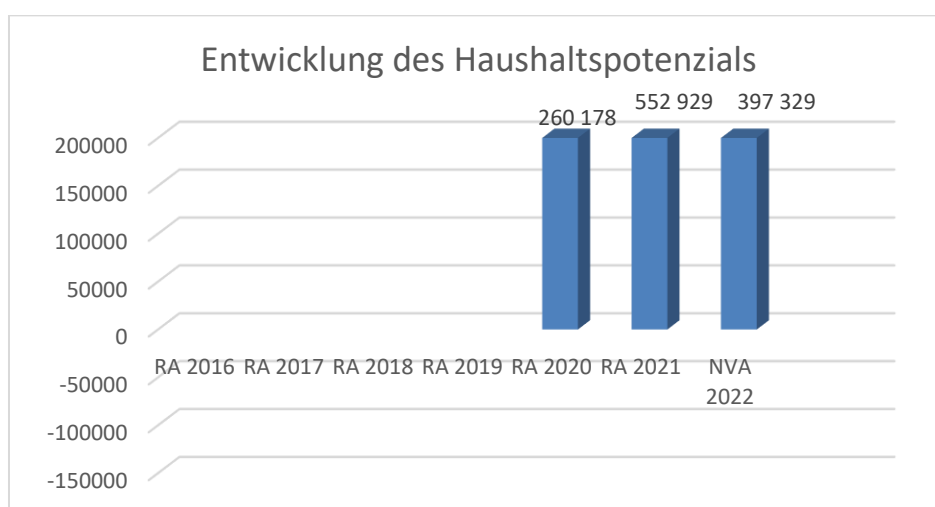
Vorbericht

Vorbericht

zum 1. Nachtragsvoranschlag 2022

gemäß § 3 der NÖ Gemeindehaushaltsverordnung (NÖ GHVO)

Entwicklung des Haushaltspotenzials



Erläuterung:

Das Haushaltspotential hat seine Grundlage in § 67 Z. 11 der NÖ Gemeindeordnung 1973 (NÖ GO 1973) und ist erstmals im Voranschlag 2020 auszuweisen. Die Angaben zu den Vorjahren entfallen daher.

Haushaltspotential: Differenz der wiederkehrenden Mittelaufbringungen abzüglich der wiederkehrenden Mittelverwendungen unter Berücksichtigung der entsprechenden Forderungen und Verbindlichkeiten.

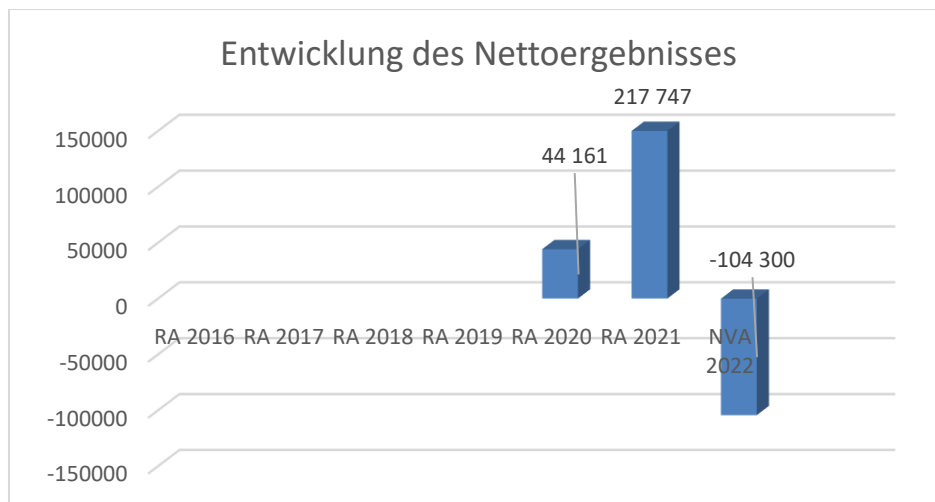
Das Haushaltspotenzial ist eine wichtige Kenngröße und gibt die aktuelle Leistungsfähigkeit der Gemeinde wieder. Das schafft Vergleichbarkeit mit der bisherigen Rechtslage, aus der Überschüsse und Abgänge abzuleiten waren und dient der Transparenz.

Wenn das Haushaltspotenzial innerhalb des Zeitraumes des mittelfristigen Finanzplanes laufend negativ ist, ist ein Haushaltskonsolidierungskonzept zu erstellen (§ 72b Abs. 1 Z. 2 NÖ GO 1973).

Endbestand kumuliertes HH-Potential!

(AL Thomas Knaus)

Entwicklung des Nettoergebnisses



Erläuterung:

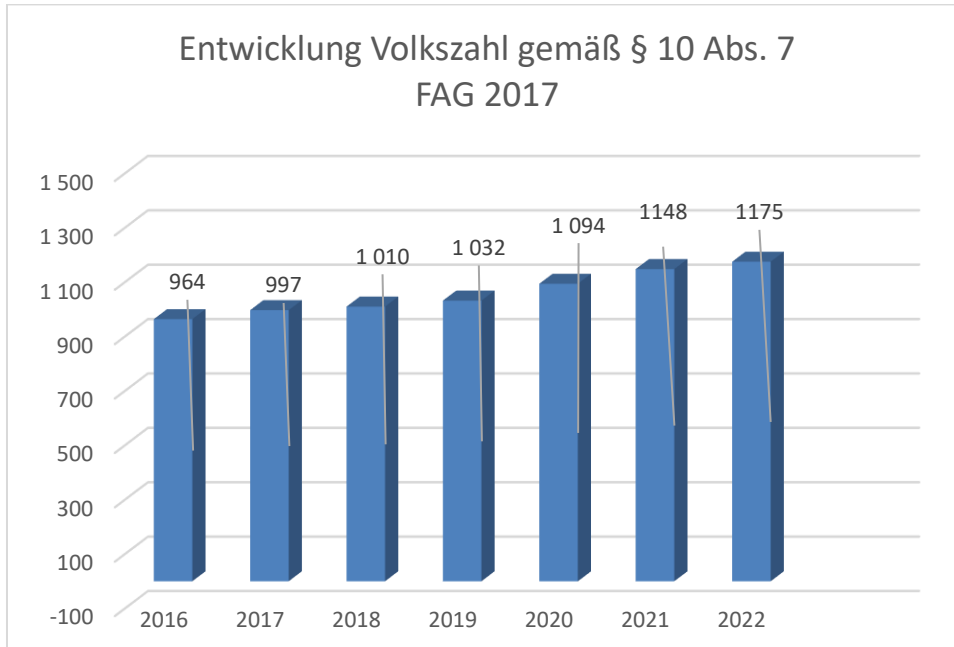
Beim Nettoergebnis handelt es sich um das Ergebnis des Ergebnisvoranschlags und ist erstmals für das Haushaltsjahr 2020 auszuweisen. Die Angaben zu den Vorjahren entfallen daher.

Ein positives Nettoergebnis bedeutet, dass die Erträge voraussichtlich ausreichend sein werden, die Aufwendungen für die kommunalen Leistungen (inklusive des Werteverzehrs des Anlagevermögens in Form der Abschreibungen) abzudecken.

Ein negatives Nettoergebnis heißt, dass dies nicht zur Gänze (in der Höhe des negativen Wertes) möglich ist.

SA0 Saldo (=) Nettoergebnis (21-22)

Entwicklung der Volkszahl gemäß § 10 Abs. 7 FAG 2017, BGBl. I Nr. 116/2016 in der Fassung BGBl. I Nr. 106/2018



Erläuterung:

Die Volkszahl gemäß § 10 Abs. 7 FAG 2017 wird jährlich von der Bundesanstalt Statistik Austria zum Stichtag 31. Oktober festgestellt und wirkt mit dem Beginn des übernächsten Kalenderjahres. Sie dient für die Berechnung der Abgabenertragsanteile und darf nicht automatisch mit der Volkszahl für die Berechnung der Gemeinderatsmandate verwechselt werden.

Eine Erhöhung bzw. Verminderung der Volkszahl (jährlich) ist ein wesentlicher Indikator für die Berechnung der Abgabenertragsanteile.

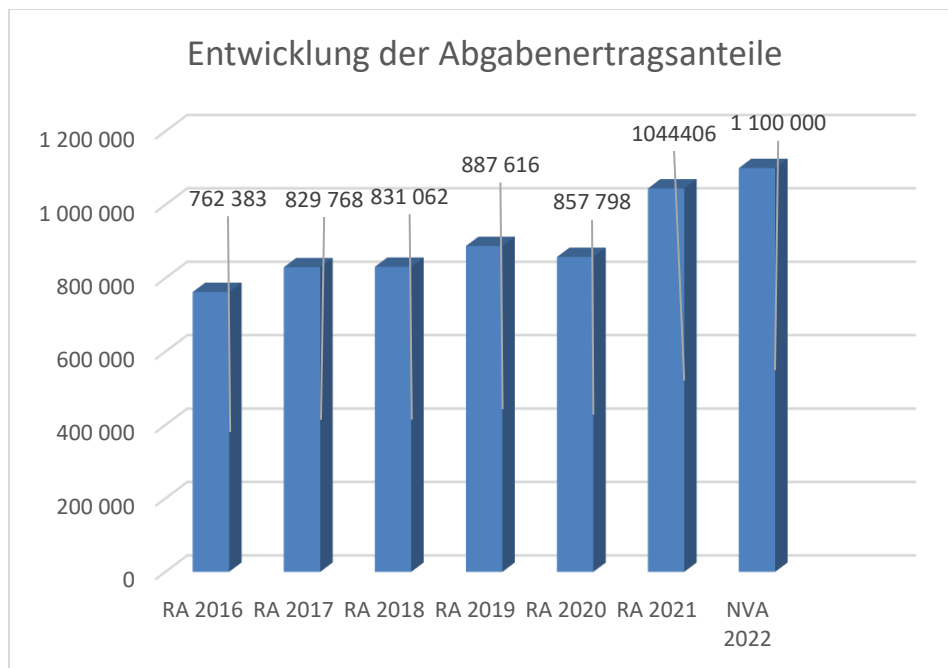
Begründung durch die Gemeinde:

Die Gemeinde verzeichnet seit Jahren einen beständigen Zuzug von Bürgern, besonders aus der benachbarten Slowakei. Dies ist insbesondere auf die Aufschließung von Bauplätzen sowie den Wohnungsbau durch Genossenschaften zurückzuführen.

.....

(AL Thomas Knaus)

Entwicklung der Abgabenertragsanteile



Erläuterung:

Die Gebietskörperschaften (Bund, Länder und Gemeinden) erhalten auf Basis des aktuellen Finanzausgleichs aus den gemeinschaftlichen Bundesabgaben (z.B. Umsatzsteuer, Körperschaftssteuer, Lohnsteuer, Versicherungssteuer, Mineralölsteuer, Normverbrauchsabgabe, Tabaksteuer udgl.) entsprechende Anteile. Im Bereich der Gemeinden spielen dabei die Volkszahl und der abgestufte Bevölkerungsschlüssel eine besondere Rolle. Die sogenannten „Abgabenertragsanteile“ bilden in den meisten Gemeinden die wichtigste Einnahmequelle.

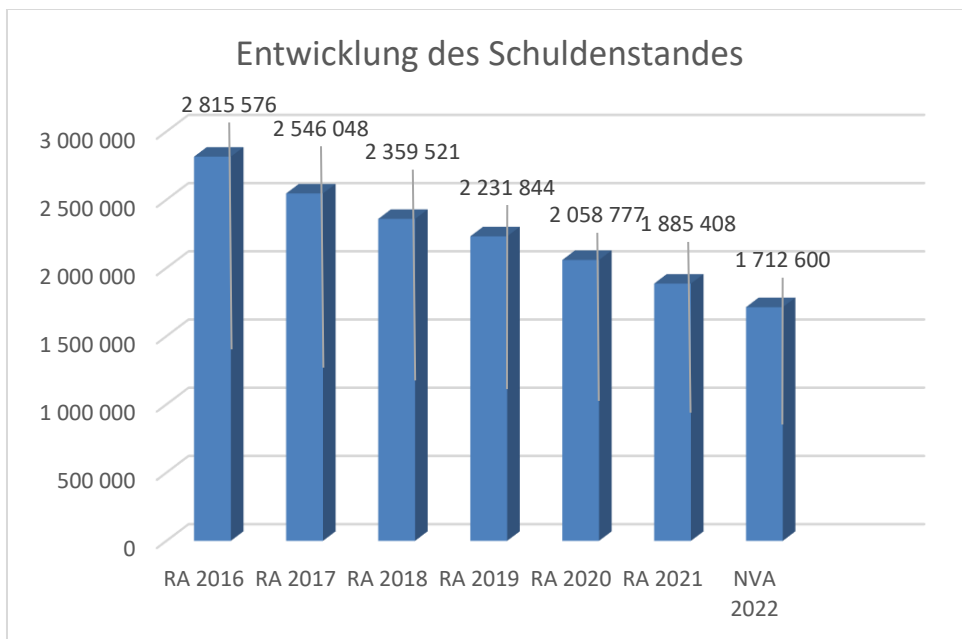
Ein Steigen der Abgabenertragsanteile weist auch auf eine Erhöhung der Volkszahl hin.

Begründung durch die Gemeinde:

.....

(AL Thomas Knaus)

Entwicklung des Schuldenstandes



Erläuterung:

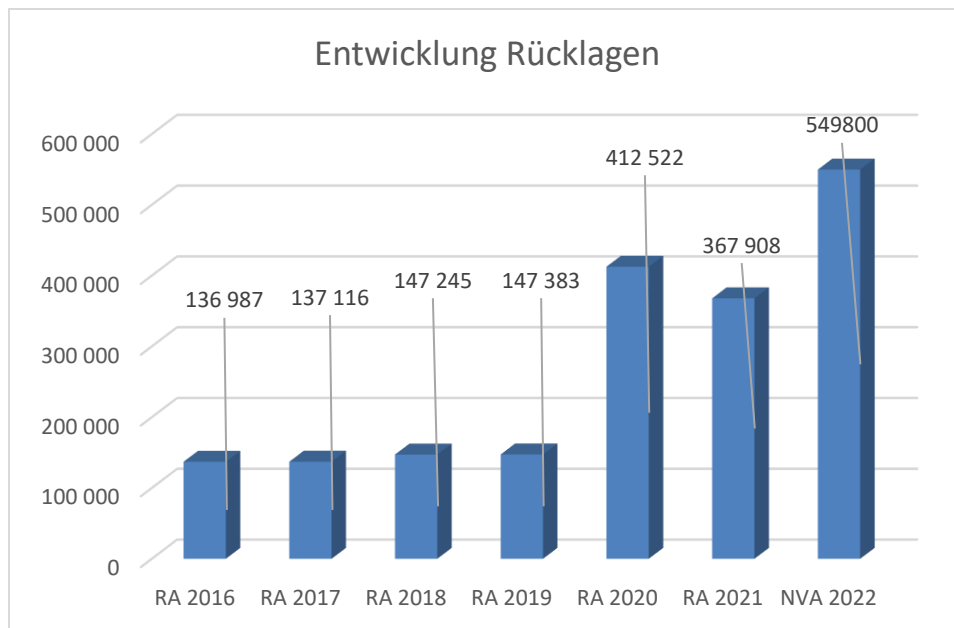
Die Entwicklung des Schuldenstandes zeigt auf, inwieweit der Schuldenstand über die Jahre erhöht oder reduziert wird.

Begründung durch die Gemeinde:

...

(AL Thomas Knaus)

Entwicklung der Rücklagen mit und ohne Zahlungsmittelreserve



Erläuterung:

Die Entwicklung der Rücklagen zeigt an, inwieweit Rücklagen vorhanden sind und ob Rücklagen aufgebaut bzw. aufgebraucht werden.

Blauer Balken Rücklagen mit Zahlungsmittelreserve.

Begründung durch die Gemeinde:

...

(AL Thomas Knaus)

Entwicklung der Leasingverpflichtungen



Erläuterung:

Bei den Leasingverpflichtungen handelt es sich nicht um Finanzschulden (z.B. Darlehen), sondern um Verwaltungsschulden. Unabhängig davon stellen Leasingverbindlichkeiten Leistungsverpflichtungen für die Gemeinden dar und sind daher bei einer allfälligen Finanzlagenberechnung entsprechend zu berücksichtigen.

Die Leasingverpflichtungen sind mit Beginn des Jahres 2020 in einer eigenen Anlage gemäß VRV 2015 festzuhalten.

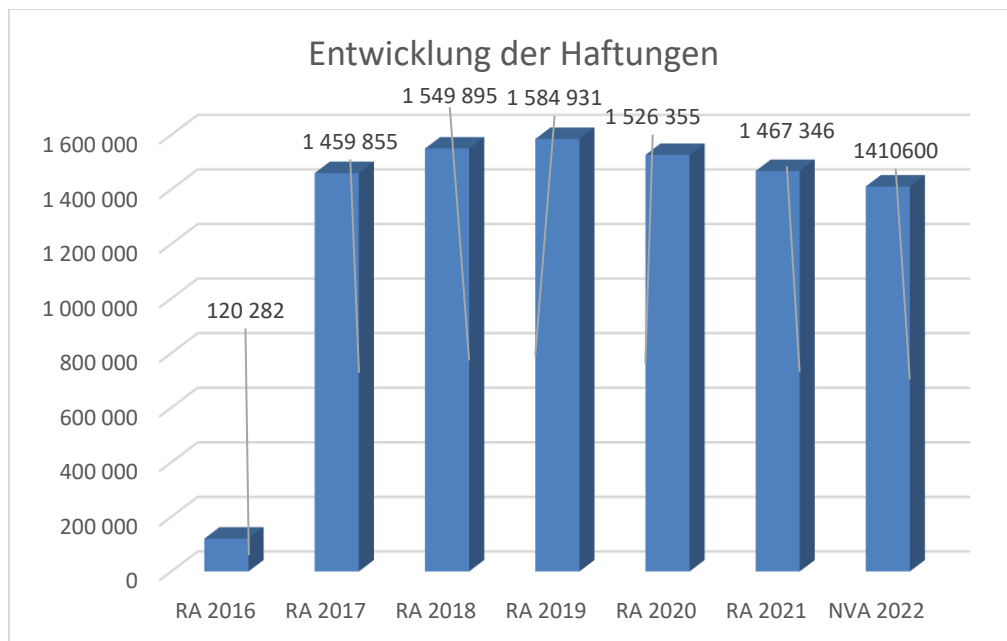
Begründung durch die Gemeinde:

LEERMELDUNG – die Gemeinde weist keinerlei Leasingverpflichtungen auf.

...

(AL Thomas Knaus)

Entwicklung der Haftungen



Erläuterung:

Eine Gemeinde darf Bürgschaften und sonstige Haftungen nur übernehmen, wenn hierfür ein besonderes Interesse der Gemeinde gegeben ist, der Schuldner nachweist, dass eine ordnungsgemäße Verzinsung und Tilgung gesichert ist, die Haftungen befristet sind, der Betrag, für den gehaftet wird, ziffernmäßig bestimmt ist und die Gemeinde den daraus folgenden Zahlungsverpflichtungen nachkommen kann (vgl. § 78 Abs. 1 NÖ Gemeindeordnung 1973).

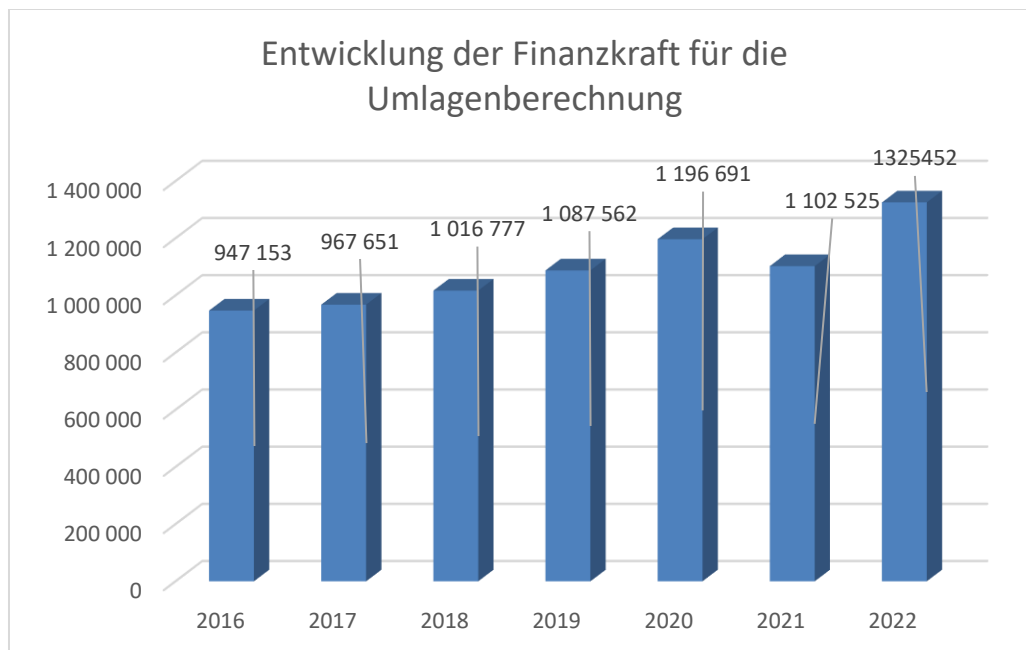
Begründung durch die Gemeinde:

Die Gemeinde hat Haftungen bei der Mittelschulgemeinde Hainburg und insbesondere beim Abwasserverband Bruck-Neusiedl übernommen.

...

(AL Thomas Knaus)

Entwicklung der Finanzkraft für die Umlagenberechnung



Erläuterung:

Die Finanzkraft einer Gemeinde wird aus den

- Erträgen der ausschließlichen Gemeindeabgaben ohne die Gebühren für die Benützung von Gemeindeeinrichtungen und -anlagen und ohne die Interessentenbeiträge von Grundstückseigentümern und Anrainern und
- Ertragsanteilen an den gemeinschaftlichen Bundesabgaben ohne Spielbankenabgabe

ermittelt.

Basis für die Ermittlung der Finanzkraft sind die tatsächlichen Beträge aufgrund der Rechnungsabschlüsse.

Die Darstellung der Entwicklung der Finanzkraft für die Umlagenberechnung hat insbesondere auf die Beitragsleistung der Gemeinden zum NÖ Krankenanstaltensprengel (NÖKAS) und zur Sozialumlage Auswirkungen. Eine Erhöhung oder Reduktion/Verminderung der Finanzkraft wirkt sich unmittelbar auf die Beitragsleistung aus.

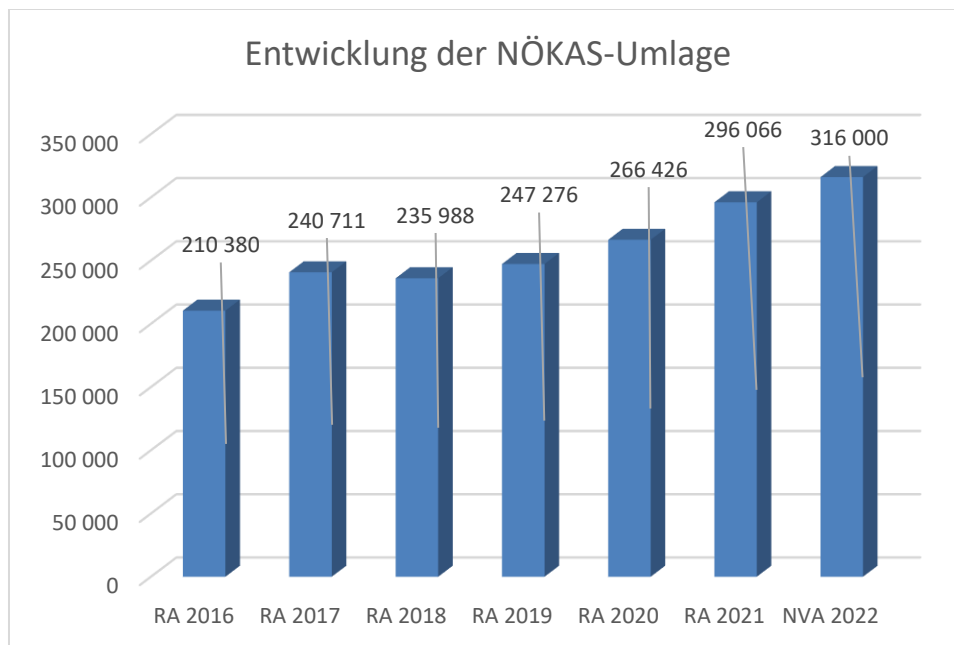
Begründung durch die Gemeinde:

Siehe Folie „Entwicklung Volkszahl“

...

(AL Thomas Knaus)

Entwicklung der NÖKAS-Umlage



Erläuterung:

Das Landesgebiet ist Beitragsbezirk und Krankenanstaltensprengel für alle öffentlichen Krankenanstalten in Niederösterreich. Beitragsbezirk und Krankenanstaltensprengel sind ein Gemeindeverband. Dem Gemeindeverband gehören alle Gemeinden Niederösterreichs an. Der Gemeindeverband ist juristische Person, er hat seinen Sitz am Sitz der Landesregierung und trägt die Bezeichnung "NÖ Krankenanstaltensprengel" (§ 61 Abs. 1 NÖ Krankenanstaltengesetz - NÖ KAG).

Die Gemeinden haben an den NÖ Krankenanstaltensprengel monatliche Beiträge zu leisten. Berechnungsgrundlage bilden dabei die Volkszahl und die Finanzkraft der Gemeinden. Steigerungen bei der Volkszahl und bei der Finanzkraft führen daher zu höheren Beitragsleistungen bei den Gemeinden.

Diese monatlichen Beiträge werden von den der Gemeinde gebührenden monatlichen Vorschüssen auf die Ertragsanteile an den gemeinschaftlichen Bundesabgaben einbehalten.

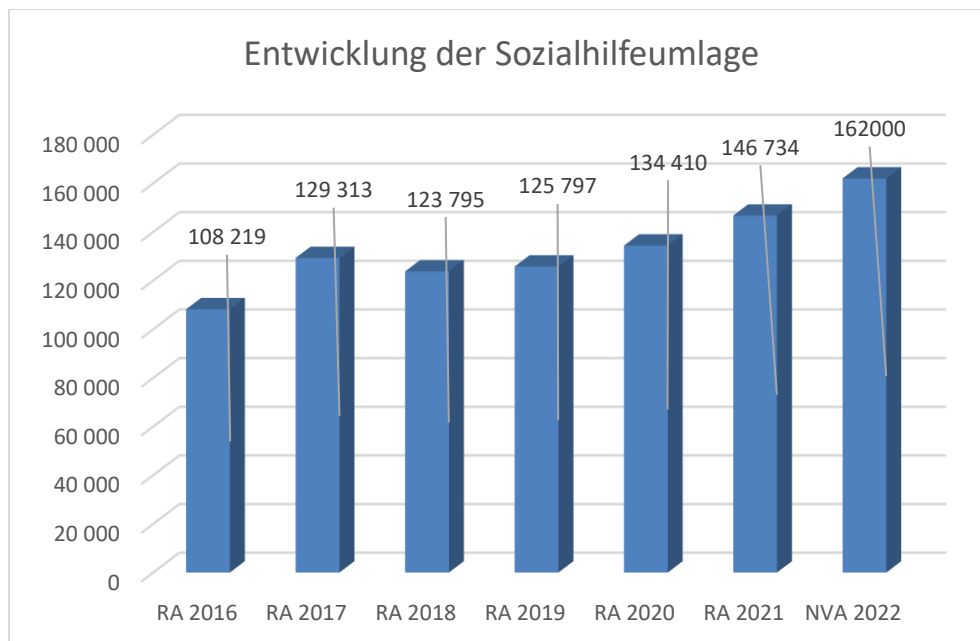
Begründung durch die Gemeinde:

Siehe Folie „Entwicklung Volkszahl“

...

(AL Thomas Knaus)

Entwicklung der Sozialhilfeumlage



Erläuterung:

Die Gemeinden haben jährlich einen Beitrag zu den vom Land zu tragenden Kosten der Sozialhilfe, die nicht durch Kostenbeitrags- und Ersatzleistungen oder durch sonstige für Zwecke der Sozialhilfe bestimmte Zuschüsse gedeckt sind, in der Höhe von 50 % an das Land zu entrichten (§ 44 NÖ Sozialhilfe-Ausführungsgesetz – NÖ SAG).

Die Leistungen für die Sozialhilfe-Umlage werden von der Landesregierung auf die einzelnen Gemeinden nach ihrer Finanzkraft (Finanzkraft für die Umlagenberechnung) aufgeteilt.

Diese monatlichen Beiträge werden von den der Gemeinde gebührenden monatlichen Vorschüssen auf die Ertragsanteile an den gemeinschaftlichen Bundesabgaben einbehalten.

Begründung durch die Gemeinde:

Siehe Folie „Entwicklung Volkszahl“

...

(AL Thomas Knaus)

Abschrift der Kundmachung

Gemeinde Wolfsthal

Verwaltungsbezirk: Bruck an der Leitha

Land: Niederösterreich

ABSCHRIFT DER ÖFFENTLICHEN KUNDMACHUNG

Der Entwurf des 1. Nachtragsvoranschlages 2022 liegt durch zwei Wochen in der Zeit vom 3. Oktober bis 17. Oktober 2022 während der Amtsstunden im Gemeindeamt zur öffentlichen Einsicht auf.

Während dieser Zeit können Stellungnahmen dazu im Gemeindeamt schriftlich eingebracht werden.

Die öffentliche Sitzung des Gemeinderates über den 1. Nachtragsvoranschlag 2022 einschließlich des Dienstpostenplans findet am Donnerstag, 27. Oktober 2022 um 19.00 Uhr im Gemeindeamt statt.

Angeschlagen am: 30. September 2022

Abgenommen am: _____

1. NVA Ergebnishaushalt Gesamt 1. und 2. Ebene (Anlage 1a)
- interne Vergütungen enthalten

1. Nachtragsvoranschlag 2022

NVA Ergebnishaushalt Gesamt 1. und 2. Ebene (Anlage 1a) - interne Vergütungen enthalten

Gemeinde Wolfsthal

MVAG	Mittelverwendungs- und aufbringungsgruppen (1. und 2. Ebene)	VA 2022 inkl. NVA	VA 2022	1. NVA
211	Erträge aus der operativen Verwaltungstätigkeit	2 175 800,00	2 240 300,00	-64 500,00
2111	Erträge aus eigenen Abgaben	255 600,00	247 600,00	8 000,00
2112	Erträge aus Ertragsanteilen	1 100 000,00	1 076 000,00	24 000,00
2113	Erträge aus Gebühren	512 000,00	509 500,00	2 500,00
2114	Erträge aus Leistungen	94 600,00	89 400,00	5 200,00
2115	Erträge aus Besitz und wirtschaftlicher Tätigkeit	20 100,00	21 100,00	-1 000,00
2116	Erträge aus Veräußerung und sonstige Erträge	150 100,00	253 300,00	-103 200,00
2117	Nicht finanzierungswirksame operative Erträge	43 400,00	43 400,00	
212	Erträge aus Transfers	575 500,00	546 700,00	28 800,00
2121	Transferertrag von Trägern des öffentlichen Rechts	494 600,00	469 700,00	24 900,00
2122	Transferertrag von Beteiligungen			
2123	Transferertrag von Unternehmen (mit Finanzunternehmen)	1 700,00		1 700,00
2124	Transferertrag von Haushalten und Organisationen ohne Erwerbscharakter	2 500,00	300,00	2 200,00
2125	Transferertrag vom Ausland			
2126	Investitions- und Tilgungszuschüsse zwischen Unternehmungen und Betrieben der Gebietskörperschaft und der Gebietskörperschaft			
2127	Nicht finanzierungswirksamer Transferertrag	76 700,00	76 700,00	
213	Finanzerträge	500,00	500,00	0,00
2131	Erträge aus Zinsen	500,00	500,00	
2132	Erträge aus Zinsen aus derivativen Finanzinstrumenten ohne Grundgeschäft			
2133	Erträge aus Gewinnentnahmen von marktbestimmten Betrieben			
2134	Sonstige Finanzerträge			
2135	Erträge aus Dividenden/Gewinnausschüttungen			
2136	Sonstige nicht finanzierungswirksame Finanzerträge			
21	Summe Erträge	2 751 800,00	2 787 500,00	-35 700,00
221	Personalaufwand	662 700,00	663 300,00	-600,00
2211	Personalaufwand (Bezüge, Nebengeb., Mehrleistungen)	525 300,00	526 100,00	-800,00
2212	Gesetzlicher und freiwilliger Sozialaufwand	130 300,00	130 100,00	200,00
2213	Sonstiger Personalaufwand			
2214	Nicht finanzierungswirksamer Personalaufwand	7 100,00	7 100,00	
222	Sachaufwand (ohne Transferaufwand)	1 267 100,00	1 309 700,00	-42 600,00
2221	Gebrauchs- und Verbrauchsgüter, Handelswaren	97 500,00	87 400,00	10 100,00
2222	Verwaltungs- und Betriebsaufwand	155 000,00	124 700,00	30 300,00
2223	Leasing- und Mietaufwand	14 800,00	15 300,00	-500,00
2224	Instandhaltung	137 500,00	116 000,00	21 500,00
2225	Sonstiger Sachaufwand	361 200,00	465 200,00	-104 000,00
2226	Nicht finanzierungswirksamer Sachaufwand	501 100,00	501 100,00	

1. Nachtragsvoranschlag 2022

NVA Ergebnishaushalt Gesamt 1. und 2. Ebene (Anlage 1a) - interne Vergütungen enthalten

Gemeinde Wolfsthal

MVAG	Mittelverwendungs- und aufbringungsgruppen (1. und 2. Ebene)	VA 2022 inkl. NVA	VA 2022	1. NVA
223	Transferaufwand (laufende Transfers und Kapitaltransfers)	908 600,00	865 700,00	42 900,00
2231	Transferaufwand an Träger des öffentlichen Rechts	814 600,00	818 900,00	-4 300,00
2232	Transferaufwand an Beteiligungen			
2233	Transferaufwand an Unternehmen (mit Finanzunternehmen)	42 000,00	25 000,00	17 000,00
2234	Transferaufwand an Haushalte und Organisationen ohne Erwerbscharakter	52 000,00	21 800,00	30 200,00
2235	Transferaufwand an das Ausland			
2236	Investitions- und Tilgungszuschüsse zwischen Unternehmungen und Betrieben der Gebietskörperschaft und der Gebietskörperschaft			
2237	Nicht finanzierungswirksamer Transferaufwand			
224	Finanzaufwand	17 700,00	17 700,00	0,00
2241	Zinsen aus Finanzschulden, Finanzierungsleasing, Forderungskauf und derivativen Finanzinstrumenten mit Grundgeschäft	16 000,00	16 000,00	
2242	Zinsen und sonstige Aufwendungen aus derivativen Finanzinstrumenten ohne Grundgeschäft			
2243	Gewinnentnahmen von Unternehmungen und marktbestimmten Betrieben der Gebietskörperschaft (innerhalb der Gebietskörperschaft)			
2244	Sonstiger Finanzaufwand	1 700,00	1 700,00	
2245	Nicht finanzierungswirksamer Finanzaufwand			
22	Summe Aufwendungen	2 856 100,00	2 856 400,00	-300,00
SA0	Saldo (0) Nettoergebnis (21 - 22)	-104 300,00	-68 900,00	-35 400,00
230	Entnahmen von Haushaltsrücklagen	306 400,00	70 000,00	236 400,00
2301	Entnahmen von Haushaltsrücklagen	306 400,00	70 000,00	236 400,00
240	Zuweisung an Haushaltsrücklagen	202 100,00	10 000,00	192 100,00
2401	Zuweisung an Haushaltsrücklagen	202 100,00	10 000,00	192 100,00
23	Summe Haushaltsrücklagen	104 300,00	60 000,00	44 300,00
SA00	Nettoergebnis nach Zuweisung und Entnahmen von Haushaltsrücklagen (Saldo 0 +/- SU23)	0,00	-8 900,00	8 900,00

1. NVA Finanzierungshaushalt Gesamt 1. und 2. Ebene
(Anlage 1b) - interne Vergütungen enthalten

1. Nachtragsvoranschlag 2022

NVA Finanzierungshaushalt Gesamt 1. und 2. Ebene (Anlage 1b) - interne Vergütungen enthalten

Gemeinde Wolfsthal

MVAG	Mittelverwendungs- und aufbringungsgruppen (1. und 2. Ebene)	VA 2022 inkl. NVA	VA 2022	1. NVA
311	Einzahlungen aus der operativen Verwaltungstätigkeit	2 132 400,00	2 196 900,00	-64 500,00
3111	Einzahlungen aus eigenen Abgaben	255 600,00	247 600,00	8 000,00
3112	Einzahlungen aus Ertragsanteilen	1 100 000,00	1 076 000,00	24 000,00
3113	Einzahlungen aus Gebühren	512 000,00	509 500,00	2 500,00
3114	Einzahlungen aus Leistungen	94 600,00	89 400,00	5 200,00
3115	Einzahlungen aus Besitz und wirtschaftlicher Tätigkeit	20 100,00	21 100,00	-1 000,00
3116	Einzahlungen aus Veräußerung von geringwertigen Wirtschaftsgütern (GWG) und sonstige Einzahlungen	150 100,00	253 300,00	-103 200,00
312	Einzahlungen aus Transfers (ohne Kapitaltransfers)	498 800,00	470 000,00	28 800,00
3121	Transferzahlungen von Trägern des öffentlichen Rechts	494 600,00	469 700,00	24 900,00
3122	Transferzahlungen von Beteiligungen			
3123	Transferzahlungen von Unternehmen (inkl. Finanzunternehmen)	1 700,00		1 700,00
3124	Transferzahlungen von Haushalte und Organisationen ohne Erwerbscharakter	2 500,00	300,00	2 200,00
3125	Transferzahlungen vom Ausland			
3126	Investitions- und Tilgungszuschüsse zwischen Unternehmungen und Betrieben der Gebietskörperschaft und der Gebietskörperschaft			
313	Einzahlungen aus Finanzerträgen	500,00	500,00	0,00
3131	Einzahlungen aus Zinserträgen	500,00	500,00	
3133	Einzahlungen aus Gewinnentnahmen von marktbestimmten Betrieben			
3134	Sonstige Einzahlungen aus Finanzerträgen			
3135	Einzahlungen aus Dividenden/Gewinnausschüttungen			
31	Summe Einzahlungen operative Gebarung	2 631 700,00	2 667 400,00	-35 700,00
321	Auszahlungen aus Personalaufwand	655 600,00	656 200,00	-600,00
3211	Auszahlungen für Personalaufwand Bezüge, Nebengebühren, und Mehrleistungsvergütungen)	525 300,00	526 100,00	-800,00
3212	Auszahlungen für gesetzliche und freiwillige Sozialaufwendungen	130 300,00	130 100,00	200,00
3213	Auszahlungen aus sonstigem Personalaufwand			
322	Auszahlungen aus Sachaufwand (ohne Transferaufwand)	766 000,00	808 600,00	-42 600,00
3221	Auszahlungen für Gebrauchs- und Verbrauchsgüter, Handelswaren	97 500,00	87 400,00	10 100,00
3222	Auszahlungen für Verwaltungs- und Betriebsaufwand	155 000,00	124 700,00	30 300,00
3223	Auszahlungen für Leasing- und Mietaufwand	14 800,00	15 300,00	-500,00
3224	Auszahlungen für Instandhaltung	137 500,00	116 000,00	21 500,00
3225	Sonstige Auszahlungen aus Sachaufwand	361 200,00	465 200,00	-104 000,00
323	Auszahlungen aus Transfers (ohne Kapitaltransfers)	908 600,00	865 700,00	42 900,00
3231	Transferzahlungen an Träger des öffentlichen Rechts	814 600,00	818 900,00	-4 300,00
3232	Transferzahlungen an Beteiligungen			
3233	Transferzahlungen an Unternehmen (inkl. Finanzunternehmen)	42 000,00	25 000,00	17 000,00
3234	Transferzahlungen an Haushalte und Organisationen ohne Erwerbscharakter	52 000,00	21 800,00	30 200,00

1. Nachtragsvoranschlag 2022

NVA Finanzierungshaushalt Gesamt 1. und 2. Ebene (Anlage 1b) - interne Vergütungen enthalten

Gemeinde Wolfsthal

MVAG	Mittelverwendungs- und aufbringungsgruppen (1. und 2. Ebene)	VA 2022 inkl. NVA	VA 2022	1. NVA
3235	Transferzahlungen an das Ausland			
3236	Investitions- und Tilgungszuschüsse zwischen Unternehmungen und Betrieben der Gebietskörperschaft und der Gebietskörperschaft			
324	Auszahlungen aus Finanzaufwand	17 700,00	17 700,00	0,00
3241	Auszahlungen für Zinsaufwand, für Finanzierungsleasing, für Forderungskauf, für Finanzschulden und derivative Finanzinstrumente	16 000,00	16 000,00	
3242	Auszahlungen für Zinsen aus derivativen Finanzinstrumenten ohne Grundgeschäft			
3243	Auszahlung aus Gewinnentnahmen von marktbestimmten Betrieben			
3244	Sonstige Auszahlungen aus Finanzaufwendungen	1 700,00	1 700,00	
32	Summe Auszahlungen operative Gebarung	2 347 900,00	2 348 200,00	-300,00
SA1	Saldo (1) Geldfluss aus der Operativen Gebarung (31 – 32)	283 800,00	319 200,00	-35 400,00
331	Einzahlungen aus der Investitionstätigkeit	165 000,00	150 000,00	15 000,00
3311	Einzahlungen aus der Veräußerung von immateriellem Vermögen			
3312	Einzahlungen aus der Veräußerung von Grundstücken und Grundstückseinrichtungen	165 000,00	150 000,00	15 000,00
3313	Einzahlungen aus der Veräußerung von Gebäuden und Bauten			
3314	Einzahlungen aus der Veräußerung von technischen Anlagen, Fahrzeuge und Maschinen			
3315	Einzahlungen aus der Veräußerung von Amts-, Betriebs- und Geschäftsausstattung			
3316	Einzahlungen aus der Veräußerung von Kulturgütern			
3317	Einzahlungen aus der Veräußerung von Beteiligungen			
332	Einzahlungen aus der Rückzahlung von Darlehen sowie gewährten Vorschüssen	0,00	0,00	0,00
3321	Einzahlungen aus Darlehen an Träger des öffentlichen Rechts			
3322	Einzahlungen aus Darlehen an Beteiligungen			
3323	Einzahlungen aus Darlehen an Unternehmen und Haushalte			
3325	Einzahlungen aus Vorschüssen und Anzahlungen			
333	Einzahlungen aus Kapitaltransfers	117 000,00	77 300,00	39 700,00
3331	Kapitaltransferzahlungen von Trägern des öffentlichen Rechts	67 000,00	52 300,00	14 700,00
3332	Kapitaltransferzahlungen von Beteiligungen			
3333	Kapitaltransferzahlungen von Unternehmen			
3334	Kapitaltransferzahlungen von Haushalten und Organisationen ohne Erwerbscharakter	50 000,00	25 000,00	25 000,00
3335	Kapitaltransferzahlungen vom Ausland			
33	Summe Einzahlungen investive Gebarung	282 000,00	227 300,00	54 700,00
341	Auszahlungen aus der Investitionstätigkeit	313 300,00	282 500,00	30 800,00
3411	Auszahlungen für den Erwerb von immateriellem Vermögen	12 500,00	7 500,00	5 000,00
3412	Auszahlungen für den Erwerb von Grundstücken und Grundstückseinrichtungen	232 300,00	160 000,00	72 300,00
3413	Auszahlungen für den Erwerb von Gebäuden und Bauten	20 000,00	70 000,00	-50 000,00
3414	Auszahlungen für den Erwerb von technischen Anlagen, Fahrzeuge und Maschinen	10 000,00	6 500,00	3 500,00

1. Nachtragsvoranschlag 2022

NVA Finanzierungshaushalt Gesamt 1. und 2. Ebene (Anlage 1b) - interne Vergütungen enthalten

Gemeinde Wolfsthal

MVAG	Mittelverwendungs- und aufbringungsgruppen (1. und 2. Ebene)	VA 2022 inkl. NVA	VA 2022	1. NVA
3415	Auszahlungen für den Erwerb von Amts-, Betriebs- und Geschäftsausstattung	38 500,00	38 500,00	
3416	Auszahlungen für den Erwerb von Kulturgütern			
3417	Auszahlungen für den Erwerb von Beteiligungen			
342	Auszahlungen von gewährten Darlehen sowie gewährten Vorschüssen	90 000,00	100 000,00	-10 000,00
3421	Auszahlung von Darlehen an Träger des öffentlichen Rechts			
3422	Auszahlung von Darlehen an Beteiligungen			
3423	Auszahlung von Darlehen an Unternehmen und Haushalte			
3425	Auszahlungen von Vorschüssen und Anzahlungen	90 000,00	100 000,00	-10 000,00
343	Auszahlungen aus Kapitaltransfers	0,00	0,00	0,00
3431	Kapitaltransferzahlungen an Träger des öffentlichen Rechts			
3432	Kapitaltransferzahlungen an Beteiligungen			
3433	Kapitaltransferzahlungen an Unternehmen (Finanzunternehmen)			
3434	Kapitaltransferzahlungen an Haushalte und Organisationen ohne Erwerbscharakter			
3435	Kapitaltransferzahlungen an das Ausland			
34	Summe Auszahlungen investive Gebarung	403 300,00	382 500,00	20 800,00
SA2	Saldo (2) Geldfluss aus der Investiven Gebarung (33 – 34)	-121 300,00	-155 200,00	33 900,00
SA3	Saldo (3) Nettofinanzierungssaldo (Saldo 1 + Saldo 2)	162 500,00	164 000,00	-1 500,00
351	Einzahlungen aus der Aufnahme von Finanzschulden	0,00	0,00	0,00
3511	Einzahlungen aus empfangenen Darlehen von öffentlichen Körperschaften und Rechtsträgern			
3512	Einzahlungen aus empfangenen Darlehen von Beteiligungen			
3513	Einzahlungen aus empfangenen Darlehen von Unternehmen und privaten Haushalten			
3514	Einzahlungen aus Finanzschulden (Finanzunternehmen)			
353	Einzahlungen infolge eines Kapitaltausch bei derivativen Finanzinstrumenten mit Grundgeschäft	0,00	0,00	0,00
3530	Einzahlungen infolge eines Kapitaltausch bei derivativen Finanzinstrumenten mit Grundgeschäft			
355	Einzahlungen aus dem Abgang von Finanzinstrumenten	0,00	0,00	0,00
3550	Einzahlungen aus dem Abgang von Finanzinstrumenten			
35	Summe Einzahlungen aus der Finanzierungstätigkeit	0,00	0,00	0,00
361	Auszahlungen aus der Tilgung von Finanzschulden	173 100,00	173 100,00	0,00
3611	Auszahlungen aus empfangenen Darlehen von öffentlichen Körperschaften und Rechtsträgern			
3612	Auszahlungen aus empfangenen Darlehen von Beteiligungen			
3613	Auszahlungen aus empfangenen Darlehen von Unternehmen und privaten Haushalten			
3614	Auszahlungen aus Finanzschulden	173 100,00	173 100,00	

MVAG	Mittelverwendungs- und aufbringungsgruppen (1. und 2. Ebene)	VA 2022 inkl. NVA	VA 2022	1. NVA
3615	Auszahlung aus der Rückzahlung von Leasingverbindlichkeiten			
363	Auszahlungen infolge eines Kapitaltausch bei derivativen Finanzinstrumenten mit Grundgeschäft	0,00	0,00	0,00
3630	Auszahlungen infolge eines Kapitaltausch bei derivativen Finanzinstrumenten mit Grundgeschäft			
365	Auszahlungen für den Erwerb von Finanzinstrumenten	0,00	0,00	0,00
3650	Auszahlungen für den Erwerb von Finanzinstrumenten			
36	Summe Auszahlungen aus der Finanzierungstätigkeit	173 100,00	173 100,00	0,00
SA4	Saldo (4) Geldfluss aus der Finanzierungstätigkeit (35 – 36)	-173 100,00	-173 100,00	0,00
SA5	Saldo (5) Geldfluss aus der voranschlagswirksamen Gebarung (Saldo 3 + Saldo 4)	-10 600,00	-9 100,00	-1 500,00

1. NVA Ergebnishaushalt Bereichsbudget 1. und 2. Ebene
(Anlage 1a)

Vertretungskörper und allgemeine Verwaltung (Gruppe 0)

MVAG	Mittelverwendungs- und -aufbringungsgruppen (1. und 2. Ebene)	VA 2022 inkl. NVA	VA 2022	1. NVA
211	Erträge aus der operativen Verwaltungstätigkeit	32 000,00	71 900,00	-39 900,00
2111	Erträge aus eigenen Abgaben			
2112	Erträge aus Ertragsanteilen			
2113	Erträge aus Gebühren			
2114	Erträge aus Leistungen	3 000,00	2 900,00	100,00
2115	Erträge aus Besitz und wirtschaftlicher Tätigkeit			
2116	Erträge aus Veräußerung und sonstige Erträge	100,00	40 100,00	-40 000,00
2117	Nicht finanzierungswirksame operative Erträge	28 900,00	28 900,00	
212	Erträge aus Transfers	45 500,00	39 000,00	6 500,00
2121	Transferertrag von Trägern des öffentlichen Rechts	45 500,00	39 000,00	6 500,00
2122	Transferertrag von Beteiligungen			
2123	Transferertrag von Unternehmen (mit Finanzunternehmen)			
2124	Transferertrag von Haushalten und Organisationen ohne Erwerbscharakter			
2125	Transferertrag vom Ausland			
2126	Investitions- und Tilgungszuschüsse zwischen Unternehmungen und Betrieben der Gebietskörperschaft und der Gebietskörperschaft			
2127	Nicht finanzierungswirksamer Transferertrag			
213	Finanzerträge	100,00	100,00	0,00
2131	Erträge aus Zinsen	100,00	100,00	
2132	Erträge aus Zinsen aus derivativen Finanzinstrumenten ohne Grundgeschäft			
2133	Erträge aus Gewinnentnahmen von marktbestimmten Betrieben			
2134	Sonstige Finanzerträge			
2135	Erträge aus Dividenden/Gewinnausschüttungen			
2136	Sonstige nicht finanzierungswirksame Finanzerträge			
21	Summe Erträge	77 600,00	111 000,00	-33 400,00
221	Personalaufwand	190 800,00	188 600,00	2 200,00
2211	Personalaufwand (Bezüge, Nebengeb., Mehrleistungen)	150 500,00	149 000,00	1 500,00
2212	Gesetzlicher und freiwilliger Sozialaufwand	38 900,00	38 200,00	700,00
2213	Sonstiger Personalaufwand			
2214	Nicht finanzierungswirksamer Personalaufwand	1 400,00	1 400,00	
222	Sachaufwand (ohne Transferaufwand)	157 900,00	155 600,00	2 300,00
2221	Gebrauchs- und Verbrauchsgüter, Handelswaren	9 600,00	8 100,00	1 500,00
2222	Verwaltungs- und Betriebsaufwand	39 700,00	33 400,00	6 300,00

1. Nachtragsvoranschlag 2022

NVA Ergebnishaushalt Bereichsbudget 1. und 2. Ebene (Anlage 1a)

Gemeinde Wolfsthal

Vertretungskörper und allgemeine Verwaltung (Gruppe 0)

MVAG	Mittelverwendungs- und -aufbringungsgruppen (1. und 2. Ebene)	VA 2022 inkl. NVA	VA 2022	1. NVA
2223	Leasing- und Mietaufwand	4 000,00	4 000,00	
2224	Instandhaltung	1 100,00	1 100,00	
2225	Sonstiger Sachaufwand	95 700,00	101 200,00	-5 500,00
2226	Nicht finanzierungswirksamer Sachaufwand	7 800,00	7 800,00	
223	Transferaufwand (laufende Transfers und Kapitaltransfers)	107 800,00	107 300,00	500,00
2231	Transferaufwand an Träger des öffentlichen Rechts	102 000,00	102 500,00	-500,00
2232	Transferaufwand an Beteiligungen			
2233	Transferaufwand an Unternehmen (mit Finanzunternehmen)			
2234	Transferaufwand an Haushalte und Organisationen ohne Erwerbscharakter	5 800,00	4 800,00	1 000,00
2235	Transferaufwand an das Ausland			
2236	Investitions- und Tilgungszuschüsse zwischen Unternehmungen und Betrieben der Gebietskörperschaft und der Gebietskörperschaft			
2237	Nicht finanzierungswirksamer Transferaufwand			
224	Finanzaufwand	0,00	0,00	0,00
2241	Zinsen aus Finanzschulden, Finanzierungsleasing, Forderungskauf und derivativen Finanzinstrumenten mit Grundgeschäft			
2242	Zinsen und sonstige Aufwendungen aus derivativen Finanzinstrumenten ohne Grundgeschäft			
2243	Gewinnentnahmen von Unternehmungen und marktbestimmten Betrieben der Gebietskörperschaft (innerhalb der Gebietskörperschaft)			
2244	Sonstiger Finanzaufwand			
2245	Nicht finanzierungswirksamer Finanzaufwand			
22	Summe Aufwendungen	456 500,00	451 500,00	5 000,00
SA0	Saldo (0) Nettoergebnis (21 - 22)	-378 900,00	-340 500,00	-38 400,00
230	Entnahmen von Haushaltsrücklagen	20 000,00	70 000,00	-50 000,00
2301	Entnahmen von Haushaltsrücklagen	20 000,00	70 000,00	-50 000,00
240	Zuweisung an Haushaltsrücklagen	0,00	0,00	0,00
2401	Zuweisung an Haushaltsrücklagen			
23	Summe Haushaltsrücklagen	20 000,00	70 000,00	-50 000,00
SA00	Nettoergebnis nach Zuweisung und Entnahmen von Haushaltsrücklagen (Saldo 0 +/- SU23)	-358 900,00	-270 500,00	-88 400,00

Öffentliche Ordnung und Sicherheit (Gruppe 1)

MVAG	Mittelverwendungs- und -aufbringungsgruppen (1. und 2. Ebene)	VA 2022 inkl. NVA	VA 2022	1. NVA
211	Erträge aus der operativen Verwaltungstätigkeit	3 100,00	2 100,00	1 000,00
2111	Erträge aus eigenen Abgaben			
2112	Erträge aus Ertragsanteilen			
2113	Erträge aus Gebühren			
2114	Erträge aus Leistungen	3 000,00	2 000,00	1 000,00
2115	Erträge aus Besitz und wirtschaftlicher Tätigkeit			
2116	Erträge aus Veräußerung und sonstige Erträge	100,00	100,00	
2117	Nicht finanzierungswirksame operative Erträge			
212	Erträge aus Transfers	700,00	0,00	700,00
2121	Transferertrag von Trägern des öffentlichen Rechts			
2122	Transferertrag von Beteiligungen			
2123	Transferertrag von Unternehmen (mit Finanzunternehmen)			
2124	Transferertrag von Haushalten und Organisationen ohne Erwerbscharakter	700,00		700,00
2125	Transferertrag vom Ausland			
2126	Investitions- und Tilgungszuschüsse zwischen Unternehmungen und Betrieben der Gebietskörperschaft und der Gebietskörperschaft			
2127	Nicht finanzierungswirksamer Transferertrag			
213	Finanzerträge	0,00	0,00	0,00
2131	Erträge aus Zinsen			
2132	Erträge aus Zinsen aus derivativen Finanzinstrumenten ohne Grundgeschäft			
2133	Erträge aus Gewinnentnahmen von marktbestimmten Betrieben			
2134	Sonstige Finanzerträge			
2135	Erträge aus Dividenden/Gewinnausschüttungen			
2136	Sonstige nicht finanzierungswirksame Finanzerträge			
21	Summe Erträge	3 800,00	2 100,00	1 700,00
221	Personalaufwand	0,00	0,00	0,00
2211	Personalaufwand (Bezüge, Nebengeb., Mehrleistungen)			
2212	Gesetzlicher und freiwilliger Sozialaufwand			
2213	Sonstiger Personalaufwand			
2214	Nicht finanzierungswirksamer Personalaufwand			
222	Sachaufwand (ohne Transferaufwand)	28 400,00	23 000,00	5 400,00
2221	Gebrauchs- und Verbrauchsgüter, Handelswaren	2 000,00	2 500,00	-500,00
2222	Verwaltungs- und Betriebsaufwand	13 800,00	9 300,00	4 500,00

Öffentliche Ordnung und Sicherheit (Gruppe 1)

MVAG	Mittelverwendungs- und -aufbringungsgruppen (1. und 2. Ebene)	VA 2022 inkl. NVA	VA 2022	1. NVA
2223	Leasing- und Mietaufwand	500,00	500,00	
2224	Instandhaltung	2 200,00	900,00	1 300,00
2225	Sonstiger Sachaufwand	2 500,00	2 400,00	100,00
2226	Nicht finanzierungswirksamer Sachaufwand	7 400,00	7 400,00	
223	Transferaufwand (laufende Transfers und Kapitaltransfers)	28 100,00	10 100,00	18 000,00
2231	Transferaufwand an Träger des öffentlichen Rechts	1 100,00	1 100,00	
2232	Transferaufwand an Beteiligungen			
2233	Transferaufwand an Unternehmen (mit Finanzunternehmen)			
2234	Transferaufwand an Haushalte und Organisationen ohne Erwerbscharakter	27 000,00	9 000,00	18 000,00
2235	Transferaufwand an das Ausland			
2236	Investitions- und Tilgungszuschüsse zwischen Unternehmungen und Betrieben der Gebietskörperschaft und der Gebietskörperschaft			
2237	Nicht finanzierungswirksamer Transferaufwand			
224	Finanzaufwand	0,00	0,00	0,00
2241	Zinsen aus Finanzschulden, Finanzierungsleasing, Forderungskauf und derivativen Finanzinstrumenten mit Grundgeschäft			
2242	Zinsen und sonstige Aufwendungen aus derivativen Finanzinstrumenten ohne Grundgeschäft			
2243	Gewinnentnahmen von Unternehmungen und marktbestimmten Betrieben der Gebietskörperschaft (innerhalb der Gebietskörperschaft)			
2244	Sonstiger Finanzaufwand			
2245	Nicht finanzierungswirksamer Finanzaufwand			
22	Summe Aufwendungen	56 500,00	33 100,00	23 400,00
SA0	Saldo (0) Nettoergebnis (21 - 22)	-52 700,00	-31 000,00	-21 700,00
230	Entnahmen von Haushaltsrücklagen	0,00	0,00	0,00
2301	Entnahmen von Haushaltsrücklagen			
240	Zuweisung an Haushaltsrücklagen	0,00	0,00	0,00
2401	Zuweisung an Haushaltsrücklagen			
23	Summe Haushaltsrücklagen	0,00	0,00	0,00
SA00	Nettoergebnis nach Zuweisung und Entnahmen von Haushaltsrücklagen (Saldo 0 +/- SU23)	-52 700,00	-31 000,00	-21 700,00

Unterricht, Erziehung, Sport und Wissenschaft (Gruppe 2)

MVAG	Mittelverwendungs- und -aufbringungsgruppen (1. und 2. Ebene)	VA 2022 inkl. NVA	VA 2022	1. NVA
211	Erträge aus der operativen Verwaltungstätigkeit	112 300,00	107 500,00	4 800,00
2111	Erträge aus eigenen Abgaben			
2112	Erträge aus Ertragsanteilen			
2113	Erträge aus Gebühren			
2114	Erträge aus Leistungen	84 100,00	80 000,00	4 100,00
2115	Erträge aus Besitz und wirtschaftlicher Tätigkeit	3 500,00	4 000,00	-500,00
2116	Erträge aus Veräußerung und sonstige Erträge	24 700,00	23 500,00	1 200,00
2117	Nicht finanzierungswirksame operative Erträge			
212	Erträge aus Transfers	102 700,00	97 600,00	5 100,00
2121	Transferertrag von Trägern des öffentlichen Rechts	65 400,00	60 300,00	5 100,00
2122	Transferertrag von Beteiligungen			
2123	Transferertrag von Unternehmen (mit Finanzunternehmen)			
2124	Transferertrag von Haushalten und Organisationen ohne Erwerbscharakter			
2125	Transferertrag vom Ausland			
2126	Investitions- und Tilgungszuschüsse zwischen Unternehmungen und Betrieben der Gebietskörperschaft und der Gebietskörperschaft			
2127	Nicht finanzierungswirksamer Transferertrag	37 300,00	37 300,00	
213	Finanzerträge	0,00	0,00	0,00
2131	Erträge aus Zinsen			
2132	Erträge aus Zinsen aus derivativen Finanzinstrumenten ohne Grundgeschäft			
2133	Erträge aus Gewinnentnahmen von marktbestimmten Betrieben			
2134	Sonstige Finanzerträge			
2135	Erträge aus Dividenden/Gewinnausschüttungen			
2136	Sonstige nicht finanzierungswirksame Finanzerträge			
21	Summe Erträge	215 000,00	205 100,00	9 900,00
221	Personalaufwand	268 500,00	265 000,00	3 500,00
2211	Personalaufwand (Bezüge, Nebengeb., Mehrleistungen)	213 800,00	211 100,00	2 700,00
2212	Gesetzlicher und freiwilliger Sozialaufwand	53 400,00	52 600,00	800,00
2213	Sonstiger Personalaufwand			
2214	Nicht finanzierungswirksamer Personalaufwand	1 300,00	1 300,00	
222	Sachaufwand (ohne Transferaufwand)	309 700,00	287 600,00	22 100,00
2221	Gebrauchs- und Verbrauchsgüter, Handelswaren	49 100,00	46 800,00	2 300,00
2222	Verwaltungs- und Betriebsaufwand	35 400,00	33 800,00	1 600,00

1. Nachtragsvoranschlag 2022

NVA Ergebnishaushalt Bereichsbudget 1. und 2. Ebene (Anlage 1a)

Gemeinde Wolfsthal

Unterricht, Erziehung, Sport und Wissenschaft (Gruppe 2)

MVAG	Mittelverwendungs- und -aufbringungsgruppen (1. und 2. Ebene)	VA 2022 inkl. NVA	VA 2022	1. NVA
2223	Leasing- und Mietaufwand	3 000,00	3 000,00	
2224	Instandhaltung	24 700,00	32 500,00	-7 800,00
2225	Sonstiger Sachaufwand	61 700,00	35 700,00	26 000,00
2226	Nicht finanzierungswirksamer Sachaufwand	135 800,00	135 800,00	
223	Transferaufwand (laufende Transfers und Kapitaltransfers)	124 700,00	100 700,00	24 000,00
2231	Transferaufwand an Träger des öffentlichen Rechts	72 200,00	74 500,00	-2 300,00
2232	Transferaufwand an Beteiligungen			
2233	Transferaufwand an Unternehmen (mit Finanzunternehmen)	42 000,00	25 000,00	17 000,00
2234	Transferaufwand an Haushalte und Organisationen ohne Erwerbscharakter	10 500,00	1 200,00	9 300,00
2235	Transferaufwand an das Ausland			
2236	Investitions- und Tilgungszuschüsse zwischen Unternehmungen und Betrieben der Gebietskörperschaft und der Gebietskörperschaft			
2237	Nicht finanzierungswirksamer Transferaufwand			
224	Finanzaufwand	8 600,00	8 600,00	0,00
2241	Zinsen aus Finanzschulden, Finanzierungsleasing, Forderungskauf und derivativen Finanzinstrumenten mit Grundgeschäft	8 600,00	8 600,00	
2242	Zinsen und sonstige Aufwendungen aus derivativen Finanzinstrumenten ohne Grundgeschäft			
2243	Gewinnentnahmen von Unternehmungen und marktbestimmten Betrieben der Gebietskörperschaft (innerhalb der Gebietskörperschaft)			
2244	Sonstiger Finanzaufwand			
2245	Nicht finanzierungswirksamer Finanzaufwand			
22	Summe Aufwendungen	711 500,00	661 900,00	49 600,00
SA0	Saldo (0) Nettoergebnis (21 - 22)	-496 500,00	-456 800,00	-39 700,00
230	Entnahmen von Haushaltsrücklagen	0,00	0,00	0,00
2301	Entnahmen von Haushaltsrücklagen			
240	Zuweisung an Haushaltsrücklagen	0,00	0,00	0,00
2401	Zuweisung an Haushaltsrücklagen			
23	Summe Haushaltsrücklagen	0,00	0,00	0,00
SA00	Nettoergebnis nach Zuweisung und Entnahmen von Haushaltsrücklagen (Saldo 0 +/- SU23)	-496 500,00	-456 800,00	-39 700,00

Kunst, Kultur und Kultus (Gruppe 3)

MVAG	Mittelverwendungs- und -aufbringungsgruppen (1. und 2. Ebene)	VA 2022 inkl. NVA	VA 2022	1. NVA
211	Erträge aus der operativen Verwaltungstätigkeit	0,00	0,00	0,00
2111	Erträge aus eigenen Abgaben			
2112	Erträge aus Ertragsanteilen			
2113	Erträge aus Gebühren			
2114	Erträge aus Leistungen			
2115	Erträge aus Besitz und wirtschaftlicher Tätigkeit			
2116	Erträge aus Veräußerung und sonstige Erträge			
2117	Nicht finanzierungswirksame operative Erträge			
212	Erträge aus Transfers	0,00	0,00	0,00
2121	Transferertrag von Trägern des öffentlichen Rechts			
2122	Transferertrag von Beteiligungen			
2123	Transferertrag von Unternehmen (mit Finanzunternehmen)			
2124	Transferertrag von Haushalten und Organisationen ohne Erwerbscharakter			
2125	Transferertrag vom Ausland			
2126	Investitions- und Tilgungszuschüsse zwischen Unternehmungen und Betrieben der Gebietskörperschaft und der Gebietskörperschaft			
2127	Nicht finanzierungswirksamer Transferertrag			
213	Finanzerträge	0,00	0,00	0,00
2131	Erträge aus Zinsen			
2132	Erträge aus Zinsen aus derivativen Finanzinstrumenten ohne Grundgeschäft			
2133	Erträge aus Gewinnentnahmen von marktbestimmten Betrieben			
2134	Sonstige Finanzerträge			
2135	Erträge aus Dividenden/Gewinnausschüttungen			
2136	Sonstige nicht finanzierungswirksame Finanzerträge			
21	Summe Erträge	0,00	0,00	0,00
221	Personalaufwand	0,00	0,00	0,00
2211	Personalaufwand (Bezüge, Nebengeb., Mehrleistungen)			
2212	Gesetzlicher und freiwilliger Sozialaufwand			
2213	Sonstiger Personalaufwand			
2214	Nicht finanzierungswirksamer Personalaufwand			
222	Sachaufwand (ohne Transferaufwand)	4 400,00	4 100,00	300,00
2221	Gebrauchs- und Verbrauchsgüter, Handelswaren	100,00	100,00	
2222	Verwaltungs- und Betriebsaufwand			

1. Nachtragsvoranschlag 2022

NVA Ergebnishaushalt Bereichsbudget 1. und 2. Ebene (Anlage 1a)

Gemeinde Wolfsthal

Kunst, Kultur und Kultus (Gruppe 3)

MVAG	Mittelverwendungs- und -aufbringungsgruppen (1. und 2. Ebene)	VA 2022 inkl. NVA	VA 2022	1. NVA
2223	Leasing- und Mietaufwand			
2224	Instandhaltung	1 100,00	1 100,00	
2225	Sonstiger Sachaufwand	3 200,00	2 900,00	300,00
2226	Nicht finanzierungswirksamer Sachaufwand			
223	Transferaufwand (laufende Transfers und Kapitaltransfers)	8 200,00	9 200,00	-1 000,00
2231	Transferaufwand an Träger des öffentlichen Rechts	3 000,00	3 000,00	
2232	Transferaufwand an Beteiligungen			
2233	Transferaufwand an Unternehmen (mit Finanzunternehmen)			
2234	Transferaufwand an Haushalte und Organisationen ohne Erwerbscharakter	5 200,00	6 200,00	-1 000,00
2235	Transferaufwand an das Ausland			
2236	Investitions- und Tilgungszuschüsse zwischen Unternehmungen und Betrieben der Gebietskörperschaft und der Gebietskörperschaft			
2237	Nicht finanzierungswirksamer Transferaufwand			
224	Finanzaufwand	0,00	0,00	0,00
2241	Zinsen aus Finanzschulden, Finanzierungsleasing, Forderungskauf und derivativen Finanzinstrumenten mit Grundgeschäft			
2242	Zinsen und sonstige Aufwendungen aus derivativen Finanzinstrumenten ohne Grundgeschäft			
2243	Gewinnentnahmen von Unternehmungen und marktbestimmten Betrieben der Gebietskörperschaft (innerhalb der Gebietskörperscha			
2244	Sonstiger Finanzaufwand			
2245	Nicht finanzierungswirksamer Finanzaufwand			
22	Summe Aufwendungen	12 600,00	13 300,00	-700,00
SA0	Saldo (0) Nettoergebnis (21 - 22)	-12 600,00	-13 300,00	700,00
230	Entnahmen von Haushaltsrücklagen	0,00	0,00	0,00
2301	Entnahmen von Haushaltsrücklagen			
240	Zuweisung an Haushaltsrücklagen	0,00	0,00	0,00
2401	Zuweisung an Haushaltsrücklagen			
23	Summe Haushaltsrücklagen	0,00	0,00	0,00
SA00	Nettoergebnis nach Zuweisung und Entnahmen von Haushaltsrücklagen (Saldo 0 +/- SU23)	-12 600,00	-13 300,00	700,00

Soziale Wohlfahrt und Wohnbauförderung (Gruppe 4)

MVAG	Mittelverwendungs- und -aufbringungsgruppen (1. und 2. Ebene)	VA 2022 inkl. NVA	VA 2022	1. NVA
211	Erträge aus der operativen Verwaltungstätigkeit	0,00	0,00	0,00
2111	Erträge aus eigenen Abgaben			
2112	Erträge aus Ertragsanteilen			
2113	Erträge aus Gebühren			
2114	Erträge aus Leistungen			
2115	Erträge aus Besitz und wirtschaftlicher Tätigkeit			
2116	Erträge aus Veräußerung und sonstige Erträge			
2117	Nicht finanzierungswirksame operative Erträge			
212	Erträge aus Transfers	100,00	100,00	0,00
2121	Transferertrag von Trägern des öffentlichen Rechts			
2122	Transferertrag von Beteiligungen			
2123	Transferertrag von Unternehmen (mit Finanzunternehmen)			
2124	Transferertrag von Haushalten und Organisationen ohne Erwerbscharakter			
2125	Transferertrag vom Ausland			
2126	Investitions- und Tilgungszuschüsse zwischen Unternehmungen und Betrieben der Gebietskörperschaft und der Gebietskörperschaft			
2127	Nicht finanzierungswirksamer Transferertrag	100,00	100,00	
213	Finanzerträge	0,00	0,00	0,00
2131	Erträge aus Zinsen			
2132	Erträge aus Zinsen aus derivativen Finanzinstrumenten ohne Grundgeschäft			
2133	Erträge aus Gewinnentnahmen von marktbestimmten Betrieben			
2134	Sonstige Finanzerträge			
2135	Erträge aus Dividenden/Gewinnausschüttungen			
2136	Sonstige nicht finanzierungswirksame Finanzerträge			
21	Summe Erträge	100,00	100,00	0,00
221	Personalaufwand	0,00	0,00	0,00
2211	Personalaufwand (Bezüge, Nebengeb., Mehrleistungen)			
2212	Gesetzlicher und freiwilliger Sozialaufwand			
2213	Sonstiger Personalaufwand			
2214	Nicht finanzierungswirksamer Personalaufwand			
222	Sachaufwand (ohne Transferaufwand)	4 000,00	4 000,00	0,00
2221	Gebrauchs- und Verbrauchsgüter, Handelswaren	100,00	100,00	
2222	Verwaltungs- und Betriebsaufwand	800,00	900,00	-100,00

Soziale Wohlfahrt und Wohnbauförderung (Gruppe 4)

MVAG	Mittelverwendungs- und -aufbringungsgruppen (1. und 2. Ebene)	VA 2022 inkl. NVA	VA 2022	1. NVA
2223	Leasing- und Mietaufwand			
2224	Instandhaltung	300,00	300,00	
2225	Sonstiger Sachaufwand	1 800,00	1 700,00	100,00
2226	Nicht finanzierungswirksamer Sachaufwand	1 000,00	1 000,00	
223	Transferaufwand (laufende Transfers und Kapitaltransfers)	197 000,00	195 600,00	1 400,00
2231	Transferaufwand an Träger des öffentlichen Rechts	194 000,00	195 500,00	-1 500,00
2232	Transferaufwand an Beteiligungen			
2233	Transferaufwand an Unternehmen (mit Finanzunternehmen)			
2234	Transferaufwand an Haushalte und Organisationen ohne Erwerbscharakter	3 000,00	100,00	2 900,00
2235	Transferaufwand an das Ausland			
2236	Investitions- und Tilgungszuschüsse zwischen Unternehmungen und Betrieben der Gebietskörperschaft und der Gebietskörperschaft			
2237	Nicht finanzierungswirksamer Transferaufwand			
224	Finanzaufwand	0,00	0,00	0,00
2241	Zinsen aus Finanzschulden, Finanzierungsleasing, Forderungskauf und derivativen Finanzinstrumenten mit Grundgeschäft			
2242	Zinsen und sonstige Aufwendungen aus derivativen Finanzinstrumenten ohne Grundgeschäft			
2243	Gewinnentnahmen von Unternehmungen und marktbestimmten Betrieben der Gebietskörperschaft (innerhalb der Gebietskörperschaft)			
2244	Sonstiger Finanzaufwand			
2245	Nicht finanzierungswirksamer Finanzaufwand			
22	Summe Aufwendungen	201 000,00	199 600,00	1 400,00
SA0	Saldo (0) Nettoergebnis (21 - 22)	-200 900,00	-199 500,00	-1 400,00
230	Entnahmen von Haushaltsrücklagen	0,00	0,00	0,00
2301	Entnahmen von Haushaltsrücklagen			
240	Zuweisung an Haushaltsrücklagen	0,00	0,00	0,00
2401	Zuweisung an Haushaltsrücklagen			
23	Summe Haushaltsrücklagen	0,00	0,00	0,00
SA00	Nettoergebnis nach Zuweisung und Entnahmen von Haushaltsrücklagen (Saldo 0 +/- SU23)	-200 900,00	-199 500,00	-1 400,00

Gesundheit (Gruppe 5)

MVAG	Mittelverwendungs- und -aufbringungsgruppen (1. und 2. Ebene)	VA 2022 inkl. NVA	VA 2022	1. NVA
211	Erträge aus der operativen Verwaltungstätigkeit	0,00	0,00	0,00
2111	Erträge aus eigenen Abgaben			
2112	Erträge aus Ertragsanteilen			
2113	Erträge aus Gebühren			
2114	Erträge aus Leistungen			
2115	Erträge aus Besitz und wirtschaftlicher Tätigkeit			
2116	Erträge aus Veräußerung und sonstige Erträge			
2117	Nicht finanzierungswirksame operative Erträge			
212	Erträge aus Transfers	9 700,00	0,00	9 700,00
2121	Transferertrag von Trägern des öffentlichen Rechts	9 100,00		9 100,00
2122	Transferertrag von Beteiligungen			
2123	Transferertrag von Unternehmen (mit Finanzunternehmen)			
2124	Transferertrag von Haushalten und Organisationen ohne Erwerbscharakter	600,00		600,00
2125	Transferertrag vom Ausland			
2126	Investitions- und Tilgungszuschüsse zwischen Unternehmungen und Betrieben der Gebietskörperschaft und der Gebietskörperschaft			
2127	Nicht finanzierungswirksamer Transferertrag			
213	Finanzerträge	0,00	0,00	0,00
2131	Erträge aus Zinsen			
2132	Erträge aus Zinsen aus derivativen Finanzinstrumenten ohne Grundgeschäft			
2133	Erträge aus Gewinnentnahmen von marktbestimmten Betrieben			
2134	Sonstige Finanzerträge			
2135	Erträge aus Dividenden/Gewinnausschüttungen			
2136	Sonstige nicht finanzierungswirksame Finanzerträge			
21	Summe Erträge	9 700,00	0,00	9 700,00
221	Personalaufwand	0,00	0,00	0,00
2211	Personalaufwand (Bezüge, Nebengeb., Mehrleistungen)			
2212	Gesetzlicher und freiwilliger Sozialaufwand			
2213	Sonstiger Personalaufwand			
2214	Nicht finanzierungswirksamer Personalaufwand			
222	Sachaufwand (ohne Transferaufwand)	11 100,00	10 500,00	600,00
2221	Gebrauchs- und Verbrauchsgüter, Handelswaren	1 100,00	200,00	900,00
2222	Verwaltungs- und Betriebsaufwand	2 100,00	1 900,00	200,00

Gesundheit (Gruppe 5)

MVAG	Mittelverwendungs- und -aufbringungsgruppen (1. und 2. Ebene)	VA 2022 inkl. NVA	VA 2022	1. NVA
2223	Leasing- und Mietaufwand	6 500,00	7 000,00	-500,00
2224	Instandhaltung	100,00	100,00	
2225	Sonstiger Sachaufwand	1 000,00	1 000,00	
2226	Nicht finanzierungswirksamer Sachaufwand	300,00	300,00	
223	Transferaufwand (laufende Transfers und Kapitaltransfers)	321 700,00	321 700,00	0,00
2231	Transferaufwand an Träger des öffentlichen Rechts	321 700,00	321 700,00	
2232	Transferaufwand an Beteiligungen			
2233	Transferaufwand an Unternehmen (mit Finanzunternehmen)			
2234	Transferaufwand an Haushalte und Organisationen ohne Erwerbscharakter			
2235	Transferaufwand an das Ausland			
2236	Investitions- und Tilgungszuschüsse zwischen Unternehmungen und Betrieben der Gebietskörperschaft und der Gebietskörperschaft			
2237	Nicht finanzierungswirksamer Transferaufwand			
224	Finanzaufwand	0,00	0,00	0,00
2241	Zinsen aus Finanzschulden, Finanzierungsleasing, Forderungskauf und derivativen Finanzinstrumenten mit Grundgeschäft			
2242	Zinsen und sonstige Aufwendungen aus derivativen Finanzinstrumenten ohne Grundgeschäft			
2243	Gewinnentnahmen von Unternehmungen und marktbestimmten Betrieben der Gebietskörperschaft (innerhalb der Gebietskörperschaft)			
2244	Sonstiger Finanzaufwand			
2245	Nicht finanzierungswirksamer Finanzaufwand			
22	Summe Aufwendungen	332 800,00	332 200,00	600,00
SA0	Saldo (0) Nettoergebnis (21 - 22)	-323 100,00	-332 200,00	9 100,00
230	Entnahmen von Haushaltsrücklagen	0,00	0,00	0,00
2301	Entnahmen von Haushaltsrücklagen			
240	Zuweisung an Haushaltsrücklagen	0,00	0,00	0,00
2401	Zuweisung an Haushaltsrücklagen			
23	Summe Haushaltsrücklagen	0,00	0,00	0,00
SA00	Nettoergebnis nach Zuweisung und Entnahmen von Haushaltsrücklagen (Saldo 0 +/- SU23)	-323 100,00	-332 200,00	9 100,00

Straßen- und Wasserbau, Verkehr (Gruppe 6)

MVAG	Mittelverwendungs- und -aufbringungsgruppen (1. und 2. Ebene)	VA 2022 inkl. NVA	VA 2022	1. NVA
211	Erträge aus der operativen Verwaltungstätigkeit	75 500,00	120 000,00	-44 500,00
2111	Erträge aus eigenen Abgaben			
2112	Erträge aus Ertragsanteilen			
2113	Erträge aus Gebühren			
2114	Erträge aus Leistungen			
2115	Erträge aus Besitz und wirtschaftlicher Tätigkeit			
2116	Erträge aus Veräußerung und sonstige Erträge	75 500,00	120 000,00	-44 500,00
2117	Nicht finanzierungswirksame operative Erträge			
212	Erträge aus Transfers	1 000,00	100,00	900,00
2121	Transferertrag von Trägern des öffentlichen Rechts			
2122	Transferertrag von Beteiligungen			
2123	Transferertrag von Unternehmen (mit Finanzunternehmen)			
2124	Transferertrag von Haushalten und Organisationen ohne Erwerbscharakter	1 000,00	100,00	900,00
2125	Transferertrag vom Ausland			
2126	Investitions- und Tilgungszuschüsse zwischen Unternehmungen und Betrieben der Gebietskörperschaft und der Gebietskörperschaft			
2127	Nicht finanzierungswirksamer Transferertrag			
213	Finanzerträge	0,00	0,00	0,00
2131	Erträge aus Zinsen			
2132	Erträge aus Zinsen aus derivativen Finanzinstrumenten ohne Grundgeschäft			
2133	Erträge aus Gewinnentnahmen von marktbestimmten Betrieben			
2134	Sonstige Finanzerträge			
2135	Erträge aus Dividenden/Gewinnausschüttungen			
2136	Sonstige nicht finanzierungswirksame Finanzerträge			
21	Summe Erträge	76 500,00	120 100,00	-43 600,00
221	Personalaufwand	0,00	0,00	0,00
2211	Personalaufwand (Bezüge, Nebengeb., Mehrleistungen)			
2212	Gesetzlicher und freiwilliger Sozialaufwand			
2213	Sonstiger Personalaufwand			
2214	Nicht finanzierungswirksamer Personalaufwand			
222	Sachaufwand (ohne Transferaufwand)	228 100,00	141 300,00	86 800,00
2221	Gebrauchs- und Verbrauchsgüter, Handelswaren	2 800,00	1 500,00	1 300,00
2222	Verwaltungs- und Betriebsaufwand			

1. Nachtragsvoranschlag 2022

NVA Ergebnishaushalt Bereichsbudget 1. und 2. Ebene (Anlage 1a)

Gemeinde Wolfsthal

Straßen- und Wasserbau, Verkehr (Gruppe 6)

MVAG	Mittelverwendungs- und -aufbringungsgruppen (1. und 2. Ebene)	VA 2022 inkl. NVA	VA 2022	1. NVA
2223	Leasing- und Mietaufwand	100,00	100,00	
2224	Instandhaltung	30 100,00	20 100,00	10 000,00
2225	Sonstiger Sachaufwand	75 500,00		75 500,00
2226	Nicht finanzierungswirksamer Sachaufwand	119 600,00	119 600,00	
223	Transferaufwand (laufende Transfers und Kapitaltransfers)	0,00	0,00	0,00
2231	Transferaufwand an Träger des öffentlichen Rechts			
2232	Transferaufwand an Beteiligungen			
2233	Transferaufwand an Unternehmen (mit Finanzunternehmen)			
2234	Transferaufwand an Haushalte und Organisationen ohne Erwerbscharakter			
2235	Transferaufwand an das Ausland			
2236	Investitions- und Tilgungszuschüsse zwischen Unternehmungen und Betrieben der Gebietskörperschaft und der Gebietskörperschaft			
2237	Nicht finanzierungswirksamer Transferaufwand			
224	Finanzaufwand	0,00	0,00	0,00
2241	Zinsen aus Finanzschulden, Finanzierungsleasing, Forderungskauf und derivativen Finanzinstrumenten mit Grundgeschäft			
2242	Zinsen und sonstige Aufwendungen aus derivativen Finanzinstrumenten ohne Grundgeschäft			
2243	Gewinnentnahmen von Unternehmungen und marktbestimmten Betrieben der Gebietskörperschaft (innerhalb der Gebietskörperschaft)			
2244	Sonstiger Finanzaufwand			
2245	Nicht finanzierungswirksamer Finanzaufwand			
22	Summe Aufwendungen	228 100,00	141 300,00	86 800,00
SA0	Saldo (0) Nettoergebnis (21 - 22)	-151 600,00	-21 200,00	-130 400,00
230	Entnahmen von Haushaltsrücklagen	0,00	0,00	0,00
2301	Entnahmen von Haushaltsrücklagen			
240	Zuweisung an Haushaltsrücklagen	0,00	0,00	0,00
2401	Zuweisung an Haushaltsrücklagen			
23	Summe Haushaltsrücklagen	0,00	0,00	0,00
SA00	Nettoergebnis nach Zuweisung und Entnahmen von Haushaltsrücklagen (Saldo 0 +/- SU23)	-151 600,00	-21 200,00	-130 400,00

Wirtschaftsförderung (Gruppe 7)

MVAG	Mittelverwendungs- und -aufbringungsgruppen (1. und 2. Ebene)	VA 2022 inkl. NVA	VA 2022	1. NVA
211	Erträge aus der operativen Verwaltungstätigkeit	5 600,00	6 000,00	-400,00
2111	Erträge aus eigenen Abgaben			
2112	Erträge aus Ertragsanteilen			
2113	Erträge aus Gebühren			
2114	Erträge aus Leistungen			
2115	Erträge aus Besitz und wirtschaftlicher Tätigkeit			
2116	Erträge aus Veräußerung und sonstige Erträge	5 600,00	6 000,00	-400,00
2117	Nicht finanzierungswirksame operative Erträge			
212	Erträge aus Transfers	2 300,00	2 100,00	200,00
2121	Transferertrag von Trägern des öffentlichen Rechts	2 200,00	2 000,00	200,00
2122	Transferertrag von Beteiligungen			
2123	Transferertrag von Unternehmen (mit Finanzunternehmen)			
2124	Transferertrag von Haushalten und Organisationen ohne Erwerbscharakter			
2125	Transferertrag vom Ausland			
2126	Investitions- und Tilgungszuschüsse zwischen Unternehmungen und Betrieben der Gebietskörperschaft und der Gebietskörperschaft			
2127	Nicht finanzierungswirksamer Transferertrag	100,00	100,00	
213	Finanzerträge	0,00	0,00	0,00
2131	Erträge aus Zinsen			
2132	Erträge aus Zinsen aus derivativen Finanzinstrumenten ohne Grundgeschäft			
2133	Erträge aus Gewinnentnahmen von marktbestimmten Betrieben			
2134	Sonstige Finanzerträge			
2135	Erträge aus Dividenden/Gewinnausschüttungen			
2136	Sonstige nicht finanzierungswirksame Finanzerträge			
21	Summe Erträge	7 900,00	8 100,00	-200,00
221	Personalaufwand	0,00	0,00	0,00
2211	Personalaufwand (Bezüge, Nebengeb., Mehrleistungen)			
2212	Gesetzlicher und freiwilliger Sozialaufwand			
2213	Sonstiger Personalaufwand			
2214	Nicht finanzierungswirksamer Personalaufwand			
222	Sachaufwand (ohne Transferaufwand)	81 600,00	75 900,00	5 700,00
2221	Gebrauchs- und Verbrauchsgüter, Handelswaren			
2222	Verwaltungs- und Betriebsaufwand			

1. Nachtragsvoranschlag 2022

NVA Ergebnishaushalt Bereichsbudget 1. und 2. Ebene (Anlage 1a)

Gemeinde Wolfsthal

Wirtschaftsförderung (Gruppe 7)

MVAG	Mittelverwendungs- und -aufbringungsgruppen (1. und 2. Ebene)	VA 2022 inkl. NVA	VA 2022	1. NVA
2223	Leasing- und Mietaufwand			
2224	Instandhaltung			
2225	Sonstiger Sachaufwand	13 200,00	7 500,00	5 700,00
2226	Nicht finanzierungswirksamer Sachaufwand	68 400,00	68 400,00	
223	Transferaufwand (laufende Transfers und Kapitaltransfers)	500,00	500,00	0,00
2231	Transferaufwand an Träger des öffentlichen Rechts			
2232	Transferaufwand an Beteiligungen			
2233	Transferaufwand an Unternehmen (mit Finanzunternehmen)			
2234	Transferaufwand an Haushalte und Organisationen ohne Erwerbscharakter	500,00	500,00	
2235	Transferaufwand an das Ausland			
2236	Investitions- und Tilgungszuschüsse zwischen Unternehmungen und Betrieben der Gebietskörperschaft und der Gebietskörperschaft			
2237	Nicht finanzierungswirksamer Transferaufwand			
224	Finanzaufwand	0,00	0,00	0,00
2241	Zinsen aus Finanzschulden, Finanzierungsleasing, Forderungskauf und derivativen Finanzinstrumenten mit Grundgeschäft			
2242	Zinsen und sonstige Aufwendungen aus derivativen Finanzinstrumenten ohne Grundgeschäft			
2243	Gewinnentnahmen von Unternehmungen und marktbestimmten Betrieben der Gebietskörperschaft (innerhalb der Gebietskörperschaft)			
2244	Sonstiger Finanzaufwand			
2245	Nicht finanzierungswirksamer Finanzaufwand			
22	Summe Aufwendungen	82 100,00	76 400,00	5 700,00
SA0	Saldo (0) Nettoergebnis (21 - 22)	-74 200,00	-68 300,00	-5 900,00
230	Entnahmen von Haushaltsrücklagen	0,00	0,00	0,00
2301	Entnahmen von Haushaltsrücklagen			
240	Zuweisung an Haushaltsrücklagen	0,00	0,00	0,00
2401	Zuweisung an Haushaltsrücklagen			
23	Summe Haushaltsrücklagen	0,00	0,00	0,00
SA00	Nettoergebnis nach Zuweisung und Entnahmen von Haushaltsrücklagen (Saldo 0 +/- SU23)	-74 200,00	-68 300,00	-5 900,00

Dienstleistungen (Gruppe 8)

MVAG	Mittelverwendungs- und -aufbringungsgruppen (1. und 2. Ebene)	VA 2022 inkl. NVA	VA 2022	1. NVA
211	Erträge aus der operativen Verwaltungstätigkeit	588 700,00	609 200,00	-20 500,00
2111	Erträge aus eigenen Abgaben			
2112	Erträge aus Ertragsanteilen			
2113	Erträge aus Gebühren	512 000,00	509 500,00	2 500,00
2114	Erträge aus Leistungen	4 500,00	4 500,00	
2115	Erträge aus Besitz und wirtschaftlicher Tätigkeit	16 600,00	17 100,00	-500,00
2116	Erträge aus Veräußerung und sonstige Erträge	41 100,00	63 600,00	-22 500,00
2117	Nicht finanzierungswirksame operative Erträge	14 500,00	14 500,00	
212	Erträge aus Transfers	49 500,00	47 100,00	2 400,00
2121	Transferertrag von Trägern des öffentlichen Rechts	8 600,00	7 900,00	700,00
2122	Transferertrag von Beteiligungen			
2123	Transferertrag von Unternehmen (mit Finanzunternehmen)	1 700,00		1 700,00
2124	Transferertrag von Haushalten und Organisationen ohne Erwerbscharakter			
2125	Transferertrag vom Ausland			
2126	Investitions- und Tilgungszuschüsse zwischen Unternehmungen und Betrieben der Gebietskörperschaft und der Gebietskörperschaft			
2127	Nicht finanzierungswirksamer Transferertrag	39 200,00	39 200,00	
213	Finanzerträge	200,00	200,00	0,00
2131	Erträge aus Zinsen	200,00	200,00	
2132	Erträge aus Zinsen aus derivativen Finanzinstrumenten ohne Grundgeschäft			
2133	Erträge aus Gewinnentnahmen von marktbestimmten Betrieben			
2134	Sonstige Finanzerträge			
2135	Erträge aus Dividenden/Gewinnausschüttungen			
2136	Sonstige nicht finanzierungswirksame Finanzerträge			
21	Summe Erträge	638 400,00	656 500,00	-18 100,00
221	Personalaufwand	203 400,00	209 700,00	-6 300,00
2211	Personalaufwand (Bezüge, Nebengeb., Mehrleistungen)	161 000,00	166 000,00	-5 000,00
2212	Gesetzlicher und freiwilliger Sozialaufwand	38 000,00	39 300,00	-1 300,00
2213	Sonstiger Personalaufwand			
2214	Nicht finanzierungswirksamer Personalaufwand	4 400,00	4 400,00	
222	Sachaufwand (ohne Transferaufwand)	441 700,00	558 000,00	-116 300,00
2221	Gebrauchs- und Verbrauchsgüter, Handelswaren	32 700,00	28 100,00	4 600,00
2222	Verwaltungs- und Betriebsaufwand	63 200,00	45 400,00	17 800,00

1. Nachtragsvoranschlag 2022

NVA Ergebnishaushalt Bereichsbudget 1. und 2. Ebene (Anlage 1a)

Gemeinde Wolfsthal

Dienstleistungen (Gruppe 8)

MVAG	Mittelverwendungs- und -aufbringungsgruppen (1. und 2. Ebene)	VA 2022 inkl. NVA	VA 2022	1. NVA
2223	Leasing- und Mietaufwand	700,00	700,00	
2224	Instandhaltung	77 900,00	59 900,00	18 000,00
2225	Sonstiger Sachaufwand	106 400,00	263 100,00	-156 700,00
2226	Nicht finanzierungswirksamer Sachaufwand	160 800,00	160 800,00	
223	Transferaufwand (laufende Transfers und Kapitaltransfers)	120 600,00	120 600,00	0,00
2231	Transferaufwand an Träger des öffentlichen Rechts	120 600,00	120 600,00	
2232	Transferaufwand an Beteiligungen			
2233	Transferaufwand an Unternehmen (mit Finanzunternehmen)			
2234	Transferaufwand an Haushalte und Organisationen ohne Erwerbscharakter			
2235	Transferaufwand an das Ausland			
2236	Investitions- und Tilgungszuschüsse zwischen Unternehmungen und Betrieben der Gebietskörperschaft und der Gebietskörperschaft			
2237	Nicht finanzierungswirksamer Transferaufwand			
224	Finanzaufwand	7 300,00	7 300,00	0,00
2241	Zinsen aus Finanzschulden, Finanzierungsleasing, Forderungskauf und derivativen Finanzinstrumenten mit Grundgeschäft	7 300,00	7 300,00	
2242	Zinsen und sonstige Aufwendungen aus derivativen Finanzinstrumenten ohne Grundgeschäft			
2243	Gewinnentnahmen von Unternehmungen und marktbestimmten Betrieben der Gebietskörperschaft (innerhalb der Gebietskörperschaft)			
2244	Sonstiger Finanzaufwand			
2245	Nicht finanzierungswirksamer Finanzaufwand			
22	Summe Aufwendungen	773 000,00	895 600,00	-122 600,00
SA0	Saldo (0) Nettoergebnis (21 - 22)	-134 600,00	-239 100,00	104 500,00
230	Entnahmen von Haushaltsrücklagen	0,00	0,00	0,00
2301	Entnahmen von Haushaltsrücklagen			
240	Zuweisung an Haushaltsrücklagen	202 100,00	10 000,00	192 100,00
2401	Zuweisung an Haushaltsrücklagen	202 100,00	10 000,00	192 100,00
23	Summe Haushaltsrücklagen	-202 100,00	-10 000,00	-192 100,00
SA00	Nettoergebnis nach Zuweisung und Entnahmen von Haushaltsrücklagen (Saldo 0 +/- SU23)	-336 700,00	-249 100,00	-87 600,00

Finanzwirtschaft (Gruppe 9)

MVAG	Mittelverwendungs- und -aufbringungsgruppen (1. und 2. Ebene)	VA 2022 inkl. NVA	VA 2022	1. NVA
211	Erträge aus der operativen Verwaltungstätigkeit	1 358 600,00	1 323 600,00	35 000,00
2111	Erträge aus eigenen Abgaben	255 600,00	247 600,00	8 000,00
2112	Erträge aus Ertragsanteilen	1 100 000,00	1 076 000,00	24 000,00
2113	Erträge aus Gebühren			
2114	Erträge aus Leistungen			
2115	Erträge aus Besitz und wirtschaftlicher Tätigkeit			
2116	Erträge aus Veräußerung und sonstige Erträge	3 000,00		3 000,00
2117	Nicht finanzierungswirksame operative Erträge			
212	Erträge aus Transfers	364 000,00	360 700,00	3 300,00
2121	Transferertrag von Trägern des öffentlichen Rechts	363 800,00	360 500,00	3 300,00
2122	Transferertrag von Beteiligungen			
2123	Transferertrag von Unternehmen (mit Finanzunternehmen)			
2124	Transferertrag von Haushalten und Organisationen ohne Erwerbscharakter	200,00	200,00	
2125	Transferertrag vom Ausland			
2126	Investitions- und Tilgungszuschüsse zwischen Unternehmungen und Betrieben der Gebietskörperschaft und der Gebietskörperschaft			
2127	Nicht finanzierungswirksamer Transferertrag			
213	Finanzerträge	200,00	200,00	0,00
2131	Erträge aus Zinsen	200,00	200,00	
2132	Erträge aus Zinsen aus derivativen Finanzinstrumenten ohne Grundgeschäft			
2133	Erträge aus Gewinnentnahmen von marktbestimmten Betrieben			
2134	Sonstige Finanzerträge			
2135	Erträge aus Dividenden/Gewinnausschüttungen			
2136	Sonstige nicht finanzierungswirksame Finanzerträge			
21	Summe Erträge	1 722 800,00	1 684 500,00	38 300,00
221	Personalaufwand	0,00	0,00	0,00
2211	Personalaufwand (Bezüge, Nebengeb., Mehrleistungen)			
2212	Gesetzlicher und freiwilliger Sozialaufwand			
2213	Sonstiger Personalaufwand			
2214	Nicht finanzierungswirksamer Personalaufwand			
222	Sachaufwand (ohne Transferaufwand)	200,00	49 700,00	-49 500,00
2221	Gebrauchs- und Verbrauchsgüter, Handelswaren			
2222	Verwaltungs- und Betriebsaufwand			

1. Nachtragsvoranschlag 2022

NVA Ergebnishaushalt Bereichsbudget 1. und 2. Ebene (Anlage 1a)

Gemeinde Wolfsthal

Finanzwirtschaft (Gruppe 9)

MVAG	Mittelverwendungs- und -aufbringungsgruppen (1. und 2. Ebene)	VA 2022 inkl. NVA	VA 2022	1. NVA
2223	Leasing- und Mietaufwand			
2224	Instandhaltung			
2225	Sonstiger Sachaufwand	200,00	49 700,00	-49 500,00
2226	Nicht finanzierungswirksamer Sachaufwand			
223	Transferaufwand (laufende Transfers und Kapitaltransfers)	0,00	0,00	0,00
2231	Transferaufwand an Träger des öffentlichen Rechts			
2232	Transferaufwand an Beteiligungen			
2233	Transferaufwand an Unternehmen (mit Finanzunternehmen)			
2234	Transferaufwand an Haushalte und Organisationen ohne Erwerbscharakter			
2235	Transferaufwand an das Ausland			
2236	Investitions- und Tilgungszuschüsse zwischen Unternehmungen und Betrieben der Gebietskörperschaft und der Gebietskörperschaft			
2237	Nicht finanzierungswirksamer Transferaufwand			
224	Finanzaufwand	1 800,00	1 800,00	0,00
2241	Zinsen aus Finanzschulden, Finanzierungsleasing, Forderungskauf und derivativen Finanzinstrumenten mit Grundgeschäft	100,00	100,00	
2242	Zinsen und sonstige Aufwendungen aus derivativen Finanzinstrumenten ohne Grundgeschäft			
2243	Gewinnentnahmen von Unternehmungen und marktbestimmten Betrieben der Gebietskörperschaft (innerhalb der Gebietskörperschaft)			
2244	Sonstiger Finanzaufwand	1 700,00	1 700,00	
2245	Nicht finanzierungswirksamer Finanzaufwand			
22	Summe Aufwendungen	2 000,00	51 500,00	-49 500,00
SA0	Saldo (0) Nettoergebnis (21 - 22)	1 720 800,00	1 633 000,00	87 800,00
230	Entnahmen von Haushaltsrücklagen	286 400,00	0,00	286 400,00
2301	Entnahmen von Haushaltsrücklagen	286 400,00		286 400,00
240	Zuweisung an Haushaltsrücklagen	0,00	0,00	0,00
2401	Zuweisung an Haushaltsrücklagen			
23	Summe Haushaltsrücklagen	286 400,00	0,00	286 400,00
SA00	Nettoergebnis nach Zuweisung und Entnahmen von Haushaltsrücklagen (Saldo 0 +/- SU23)	2 007 200,00	1 633 000,00	374 200,00

1. NVA Finanzierungshaushalt Bereichsbudget 1. und 2. Ebene
(Anlage 1b)

1. Nachtragsvoranschlag 2022

NVA Finanzierungshaushalt Bereichsbudget 1. und 2. Ebene (Anlage 1b)

Gemeinde Wolfsthal

Vertretungskörper und allgemeine Verwaltung (Gruppe 0)

MVAG	Mittelverwendungs- und aufbringungsgruppen (1. und 2. Ebene)	VA 2022 inkl. NVA	VA 2022	1. NVA
311	Einzahlungen aus der operativen Verwaltungstätigkeit	3 100,00	43 000,00	-39 900,00
3111	Einzahlungen aus eigenen Abgaben			
3112	Einzahlungen aus Ertragsanteilen			
3113	Einzahlungen aus Gebühren			
3114	Einzahlungen aus Leistungen	3 000,00	2 900,00	100,00
3115	Einzahlungen aus Besitz und wirtschaftlicher Tätigkeit			
3116	Einzahlungen aus Veräußerung von geringwertigen Wirtschaftsgütern (GWG) und sonstige Einzahlungen	100,00	40 100,00	-40 000,00
312	Einzahlungen aus Transfers (ohne Kapitaltransfers)	45 500,00	39 000,00	6 500,00
3121	Transferzahlungen von Trägern des öffentlichen Rechts	45 500,00	39 000,00	6 500,00
3122	Transferzahlungen von Beteiligungen			
3123	Transferzahlungen von Unternehmen (inkl. Finanzunternehmen)			
3124	Transferzahlungen von Haushalte und Organisationen ohne Erwerbscharakter			
3125	Transferzahlungen vom Ausland			
3126	Investitions- und Tilgungszuschüsse zwischen Unternehmungen und Betrieben der Gebietskörperschaft und der Gebietskörperschaft			
313	Einzahlungen aus Finanzerträgen	100,00	100,00	0,00
3131	Einzahlungen aus Zinserträgen	100,00	100,00	
3133	Einzahlungen aus Gewinnentnahmen von marktbestimmten Betrieben			
3134	Sonstige Einzahlungen aus Finanzerträgen			
3135	Einzahlungen aus Dividenden/Gewinnausschüttungen			
31	Summe Einzahlungen operative Gebarung	48 700,00	82 100,00	-33 400,00
321	Auszahlungen aus Personalaufwand	189 400,00	187 200,00	2 200,00
3211	Auszahlungen für Personalaufwand Bezüge, Nebengebühren, und Mehrleistungsvergütungen)	150 500,00	149 000,00	1 500,00
3212	Auszahlungen für gesetzliche und freiwillige Sozialaufwendungen	38 900,00	38 200,00	700,00
3213	Auszahlungen aus sonstigem Personalaufwand			
322	Auszahlungen aus Sachaufwand (ohne Transferaufwand)	150 100,00	147 800,00	2 300,00
3221	Auszahlungen für Gebrauchs- und Verbrauchsgüter, Handelswaren	9 600,00	8 100,00	1 500,00
3222	Auszahlungen für Verwaltungs- und Betriebsaufwand	39 700,00	33 400,00	6 300,00
3223	Auszahlungen für Leasing- und Mietaufwand	4 000,00	4 000,00	
3224	Auszahlungen für Instandhaltung	1 100,00	1 100,00	
3225	Sonstige Auszahlungen aus Sachaufwand	95 700,00	101 200,00	-5 500,00
323	Auszahlungen aus Transfers (ohne Kapitaltransfers)	107 800,00	107 300,00	500,00
3231	Transferzahlungen an Träger des öffentlichen Rechts	102 000,00	102 500,00	-500,00
3232	Transferzahlungen an Beteiligungen			
3233	Transferzahlungen an Unternehmen (inkl. Finanzunternehmen)			

1. Nachtragsvoranschlag 2022

NVA Finanzierungshaushalt Bereichsbudget 1. und 2. Ebene (Anlage 1b)

Gemeinde Wolfsthal

Vertretungskörper und allgemeine Verwaltung (Gruppe 0)

MVAG	Mittelverwendungs- und aufbringungsgruppen (1. und 2. Ebene)	VA 2022 inkl. NVA	VA 2022	1. NVA
3234	Transferzahlungen an Haushalte und Organisationen ohne Erwerbscharakter	5 800,00	4 800,00	1 000,00
3235	Transferzahlungen an das Ausland			
3236	Investitions- und Tilgungszuschüsse zwischen Unternehmungen und Betrieben der Gebietskörperschaft und der Gebietskörperschaft			
324	Auszahlungen aus Finanzaufwand	0,00	0,00	0,00
3241	Auszahlungen für Zinsaufwand, für Finanzierungsleasing, für Forderungskauf, für Finanzschulden und derivative Finanzinstrumente			
3242	Auszahlungen für Zinsen aus derivativen Finanzinstrumenten ohne Grundgeschäft			
3243	Auszahlung aus Gewinnentnahmen von marktbestimmten Betrieben			
3244	Sonstige Auszahlungen aus Finanzaufwendungen			
32	Summe Auszahlungen operative Gebarung	447 300,00	442 300,00	5 000,00
SA1	Saldo (1) Geldfluss aus der Operativen Gebarung (31 – 32)	-398 600,00	-360 200,00	-38 400,00
331	Einzahlungen aus der Investitionstätigkeit	0,00	0,00	0,00
3311	Einzahlungen aus der Veräußerung von immateriellem Vermögen			
3312	Einzahlungen aus der Veräußerung von Grundstücken und Grundstückeinrichtungen			
3313	Einzahlungen aus der Veräußerung von Gebäuden und Bauten			
3314	Einzahlungen aus der Veräußerung von technischen Anlagen, Fahrzeuge und Maschinen			
3315	Einzahlungen aus der Veräußerung von Amts-, Betriebs- und Geschäftsausstattung			
3316	Einzahlungen aus der Veräußerung von Kulturgütern			
3317	Einzahlungen aus der Veräußerung von Beteiligungen			
332	Einzahlungen aus der Rückzahlung von Darlehen sowie gewährten Vorschüssen	0,00	0,00	0,00
3321	Einzahlungen aus Darlehen an Träger des öffentlichen Rechts			
3322	Einzahlungen aus Darlehen an Beteiligungen			
3323	Einzahlungen aus Darlehen an Unternehmen und Haushalte			
3325	Einzahlungen aus Vorschüssen und Anzahlungen			
333	Einzahlungen aus Kapitaltransfers	0,00	0,00	0,00
3331	Kapitaltransferzahlungen von Trägern des öffentlichen Rechts			
3332	Kapitaltransferzahlungen von Beteiligungen			
3333	Kapitaltransferzahlungen von Unternehmen			
3334	Kapitaltransferzahlungen von Haushalten und Organisationen ohne Erwerbscharakter			
3335	Kapitaltransferzahlungen vom Ausland			
33	Summe Einzahlungen investive Gebarung	0,00	0,00	0,00
341	Auszahlungen aus der Investitionstätigkeit	33 500,00	78 500,00	-45 000,00
3411	Auszahlungen für den Erwerb von immateriellem Vermögen	12 500,00	7 500,00	5 000,00
3412	Auszahlungen für den Erwerb von Grundstücken und Grundstückseinrichtungen			

1. Nachtragsvoranschlag 2022

NVA Finanzierungshaushalt Bereichsbudget 1. und 2. Ebene (Anlage 1b)

Gemeinde Wolfsthal

Vertretungskörper und allgemeine Verwaltung (Gruppe 0)

MVAG	Mittelverwendungs- und aufbringungsgruppen (1. und 2. Ebene)	VA 2022 inkl. NVA	VA 2022	1. NVA
3413	Auszahlungen für den Erwerb von Gebäuden und Bauten	20 000,00	70 000,00	-50 000,00
3414	Auszahlungen für den Erwerb von technischen Anlagen, Fahrzeuge und Maschinen			
3415	Auszahlungen für den Erwerb von Amts-, Betriebs- und Geschäftsausstattung	1 000,00	1 000,00	
3416	Auszahlungen für den Erwerb von Kulturgütern			
3417	Auszahlungen für den Erwerb von Beteiligungen			
342	Auszahlungen von gewährten Darlehen sowie gewährten Vorschüssen	0,00	0,00	0,00
3421	Auszahlung von Darlehen an Träger des öffentlichen Rechts			
3422	Auszahlung von Darlehen an Beteiligungen			
3423	Auszahlung von Darlehen an Unternehmen und Haushalte			
3425	Auszahlungen von Vorschüssen und Anzahlungen			
343	Auszahlungen aus Kapitaltransfers	0,00	0,00	0,00
3431	Kapitaltransferzahlungen an Träger des öffentlichen Rechts			
3432	Kapitaltransferzahlungen an Beteiligungen			
3433	Kapitaltransferzahlungen an Unternehmen (Finanzunternehmen)			
3434	Kapitaltransferzahlungen an Haushalte und Organisationen ohne Erwerbscharakter			
3435	Kapitaltransferzahlungen an das Ausland			
34	Summe Auszahlungen investive Gebarung	33 500,00	78 500,00	-45 000,00
SA2	Saldo (2) Geldfluss aus der Investiven Gebarung (33 – 34)	-33 500,00	-78 500,00	45 000,00
SA3	Saldo (3) Nettofinanzierungssaldo (Saldo 1 + Saldo 2)	-432 100,00	-438 700,00	6 600,00
351	Einzahlungen aus der Aufnahme von Finanzschulden	0,00	0,00	0,00
3511	Einzahlungen aus empfangenen Darlehen von öffentlichen Körperschaften und Rechtsträgern			
3512	Einzahlungen aus empfangenen Darlehen von Beteiligungen			
3513	Einzahlungen aus empfangenen Darlehen von Unternehmen und privaten Haushalten			
3514	Einzahlungen aus Finanzschulden (Finanzunternehmen)			
353	Einzahlungen infolge eines Kapitaltausch bei derivativen Finanzinstrumenten mit Grundgeschäft	0,00	0,00	0,00
3530	Einzahlungen infolge eines Kapitaltausch bei derivativen Finanzinstrumenten mit Grundgeschäft			
355	Einzahlungen aus dem Abgang von Finanzinstrumenten	0,00	0,00	0,00
3550	Einzahlungen aus dem Abgang von Finanzinstrumenten			
35	Summe Einzahlungen aus der Finanzierungstätigkeit	0,00	0,00	0,00
361	Auszahlungen aus der Tilgung von Finanzschulden	0,00	0,00	0,00
3611	Auszahlungen aus empfangenen Darlehen von öffentlichen Körperschaften und Rechtsträgern			

1. Nachtragsvoranschlag 2022

NVA Finanzierungshaushalt Bereichsbudget 1. und 2. Ebene (Anlage 1b)

Gemeinde Wolfsthal

Vertretungskörper und allgemeine Verwaltung (Gruppe 0)

MVAG	Mittelverwendungs- und aufbringungsgruppen (1. und 2. Ebene)	VA 2022 inkl. NVA	VA 2022	1. NVA
3612	Auszahlungen aus empfangenen Darlehen von Beteiligungen			
3613	Auszahlungen aus empfangenen Darlehen von Unternehmen und privaten Haushalten			
3614	Auszahlungen aus Finanzschulden			
3615	Auszahlung aus der Rückzahlung von Leasingverbindlichkeiten			
363	Auszahlungen infolge eines Kapitaltausch bei derivativen Finanzinstrumenten mit Grundgeschäft	0,00	0,00	0,00
3630	Auszahlungen infolge eines Kapitaltausch bei derivativen Finanzinstrumenten mit Grundgeschäft			
365	Auszahlungen für den Erwerb von Finanzinstrumenten	0,00	0,00	0,00
3650	Auszahlungen für den Erwerb von Finanzinstrumenten			
36	Summe Auszahlungen aus der Finanzierungstätigkeit	0,00	0,00	0,00
SA4	Saldo (4) Geldfluss aus der Finanzierungstätigkeit (35 – 36)	0,00	0,00	0,00
SA5	Saldo (5) Geldfluss aus der voranschlagswirksamen Gebarung (Saldo 3 + Saldo 4)	-432 100,00	-438 700,00	6 600,00

Öffentliche Ordnung und Sicherheit (Gruppe 1)

MVAG	Mittelverwendungs- und aufbringungsgruppen (1. und 2. Ebene)	VA 2022 inkl. NVA	VA 2022	1. NVA
311	Einzahlungen aus der operativen Verwaltungstätigkeit	3 100,00	2 100,00	1 000,00
3111	Einzahlungen aus eigenen Abgaben			
3112	Einzahlungen aus Ertragsanteilen			
3113	Einzahlungen aus Gebühren			
3114	Einzahlungen aus Leistungen	3 000,00	2 000,00	1 000,00
3115	Einzahlungen aus Besitz und wirtschaftlicher Tätigkeit			
3116	Einzahlungen aus Veräußerung von geringwertigen Wirtschaftsgütern (GWG) und sonstige Einzahlungen	100,00	100,00	
312	Einzahlungen aus Transfers (ohne Kapitaltransfers)	700,00	0,00	700,00
3121	Transferzahlungen von Trägern des öffentlichen Rechts			
3122	Transferzahlungen von Beteiligungen			
3123	Transferzahlungen von Unternehmen (inkl. Finanzunternehmen)			
3124	Transferzahlungen von Haushalte und Organisationen ohne Erwerbscharakter	700,00		700,00
3125	Transferzahlungen vom Ausland			
3126	Investitions- und Tilgungszuschüsse zwischen Unternehmungen und Betrieben der Gebietskörperschaft und der Gebietskörperschaft			
313	Einzahlungen aus Finanzerträgen	0,00	0,00	0,00
3131	Einzahlungen aus Zinserträgen			
3133	Einzahlungen aus Gewinnentnahmen von marktbestimmten Betrieben			
3134	Sonstige Einzahlungen aus Finanzerträgen			
3135	Einzahlungen aus Dividenden/Gewinnausschüttungen			
31	Summe Einzahlungen operative Gebarung	3 800,00	2 100,00	1 700,00
321	Auszahlungen aus Personalaufwand	0,00	0,00	0,00
3211	Auszahlungen für Personalaufwand Bezüge, Nebengebühren, und Mehrleistungsvergütungen)			
3212	Auszahlungen für gesetzliche und freiwillige Sozialaufwendungen			
3213	Auszahlungen aus sonstigem Personalaufwand			
322	Auszahlungen aus Sachaufwand (ohne Transferaufwand)	21 000,00	15 600,00	5 400,00
3221	Auszahlungen für Gebrauchs- und Verbrauchsgüter, Handelswaren	2 000,00	2 500,00	-500,00
3222	Auszahlungen für Verwaltungs- und Betriebsaufwand	13 800,00	9 300,00	4 500,00
3223	Auszahlungen für Leasing- und Mietaufwand	500,00	500,00	
3224	Auszahlungen für Instandhaltung	2 200,00	900,00	1 300,00
3225	Sonstige Auszahlungen aus Sachaufwand	2 500,00	2 400,00	100,00
323	Auszahlungen aus Transfers (ohne Kapitaltransfers)	28 100,00	10 100,00	18 000,00
3231	Transferzahlungen an Träger des öffentlichen Rechts	1 100,00	1 100,00	
3232	Transferzahlungen an Beteiligungen			
3233	Transferzahlungen an Unternehmen (inkl. Finanzunternehmen)			

Öffentliche Ordnung und Sicherheit (Gruppe 1)

MVAG	Mittelverwendungs- und aufbringungsgruppen (1. und 2. Ebene)	VA 2022 inkl. NVA	VA 2022	1. NVA
3234	Transferzahlungen an Haushalte und Organisationen ohne Erwerbscharakter	27 000,00	9 000,00	18 000,00
3235	Transferzahlungen an das Ausland			
3236	Investitions- und Tilgungszuschüsse zwischen Unternehmungen und Betrieben der Gebietskörperschaft und der Gebietskörperschaft			
324	Auszahlungen aus Finanzaufwand	0,00	0,00	0,00
3241	Auszahlungen für Zinsaufwand, für Finanzierungsleasing, für Forderungskauf, für Finanzschulden und derivative Finanzinstrumente			
3242	Auszahlungen für Zinsen aus derivativen Finanzinstrumenten ohne Grundgeschäft			
3243	Auszahlung aus Gewinnentnahmen von marktbestimmten Betrieben			
3244	Sonstige Auszahlungen aus Finanzaufwendungen			
32	Summe Auszahlungen operative Gebarung	49 100,00	25 700,00	23 400,00
SA1	Saldo (1) Geldfluss aus der Operativen Gebarung (31 – 32)	-45 300,00	-23 600,00	-21 700,00
331	Einzahlungen aus der Investitionstätigkeit	0,00	0,00	0,00
3311	Einzahlungen aus der Veräußerung von immateriellem Vermögen			
3312	Einzahlungen aus der Veräußerung von Grundstücken und Grundstückeinrichtungen			
3313	Einzahlungen aus der Veräußerung von Gebäuden und Bauten			
3314	Einzahlungen aus der Veräußerung von technischen Anlagen, Fahrzeuge und Maschinen			
3315	Einzahlungen aus der Veräußerung von Amts-, Betriebs- und Geschäftsausstattung			
3316	Einzahlungen aus der Veräußerung von Kulturgütern			
3317	Einzahlungen aus der Veräußerung von Beteiligungen			
332	Einzahlungen aus der Rückzahlung von Darlehen sowie gewährten Vorschüssen	0,00	0,00	0,00
3321	Einzahlungen aus Darlehen an Träger des öffentlichen Rechts			
3322	Einzahlungen aus Darlehen an Beteiligungen			
3323	Einzahlungen aus Darlehen an Unternehmen und Haushalte			
3325	Einzahlungen aus Vorschüssen und Anzahlungen			
333	Einzahlungen aus Kapitaltransfers	0,00	0,00	0,00
3331	Kapitaltransferzahlungen von Trägern des öffentlichen Rechts			
3332	Kapitaltransferzahlungen von Beteiligungen			
3333	Kapitaltransferzahlungen von Unternehmen			
3334	Kapitaltransferzahlungen von Haushalten und Organisationen ohne Erwerbscharakter			
3335	Kapitaltransferzahlungen vom Ausland			
33	Summe Einzahlungen investive Gebarung	0,00	0,00	0,00
341	Auszahlungen aus der Investitionstätigkeit	0,00	0,00	0,00
3411	Auszahlungen für den Erwerb von immateriellem Vermögen			
3412	Auszahlungen für den Erwerb von Grundstücken und Grundstückseinrichtungen			

Öffentliche Ordnung und Sicherheit (Gruppe 1)

MVAG	Mittelverwendungs- und aufbringungsgruppen (1. und 2. Ebene)	VA 2022 inkl. NVA	VA 2022	1. NVA
3413	Auszahlungen für den Erwerb von Gebäuden und Bauten			
3414	Auszahlungen für den Erwerb von technischen Anlagen, Fahrzeuge und Maschinen			
3415	Auszahlungen für den Erwerb von Amts-, Betriebs- und Geschäftsausstattung			
3416	Auszahlungen für den Erwerb von Kulturgütern			
3417	Auszahlungen für den Erwerb von Beteiligungen			
342	Auszahlungen von gewährten Darlehen sowie gewährten Vorschüssen	0,00	0,00	0,00
3421	Auszahlung von Darlehen an Träger des öffentlichen Rechts			
3422	Auszahlung von Darlehen an Beteiligungen			
3423	Auszahlung von Darlehen an Unternehmen und Haushalte			
3425	Auszahlungen von Vorschüssen und Anzahlungen			
343	Auszahlungen aus Kapitaltransfers	0,00	0,00	0,00
3431	Kapitaltransferzahlungen an Träger des öffentlichen Rechts			
3432	Kapitaltransferzahlungen an Beteiligungen			
3433	Kapitaltransferzahlungen an Unternehmen (Finanzunternehmen)			
3434	Kapitaltransferzahlungen an Haushalte und Organisationen ohne Erwerbscharakter			
3435	Kapitaltransferzahlungen an das Ausland			
34	Summe Auszahlungen investive Gebarung	0,00	0,00	0,00
SA2	Saldo (2) Geldfluss aus der Investiven Gebarung (33 – 34)	0,00	0,00	0,00
SA3	Saldo (3) Nettofinanzierungssaldo (Saldo 1 + Saldo 2)	-45 300,00	-23 600,00	-21 700,00
351	Einzahlungen aus der Aufnahme von Finanzschulden	0,00	0,00	0,00
3511	Einzahlungen aus empfangenen Darlehen von öffentlichen Körperschaften und Rechtsträgern			
3512	Einzahlungen aus empfangenen Darlehen von Beteiligungen			
3513	Einzahlungen aus empfangenen Darlehen von Unternehmen und privaten Haushalten			
3514	Einzahlungen aus Finanzschulden (Finanzunternehmen)			
353	Einzahlungen infolge eines Kapitaltausch bei derivativen Finanzinstrumenten mit Grundgeschäft	0,00	0,00	0,00
3530	Einzahlungen infolge eines Kapitaltausch bei derivativen Finanzinstrumenten mit Grundgeschäft			
355	Einzahlungen aus dem Abgang von Finanzinstrumenten	0,00	0,00	0,00
3550	Einzahlungen aus dem Abgang von Finanzinstrumenten			
35	Summe Einzahlungen aus der Finanzierungstätigkeit	0,00	0,00	0,00
361	Auszahlungen aus der Tilgung von Finanzschulden	0,00	0,00	0,00
3611	Auszahlungen aus empfangenen Darlehen von öffentlichen Körperschaften und Rechtsträgern			

Öffentliche Ordnung und Sicherheit (Gruppe 1)

MVAG	Mittelverwendungs- und aufbringungsgruppen (1. und 2. Ebene)	VA 2022 inkl. NVA	VA 2022	1. NVA
3612	Auszahlungen aus empfangenen Darlehen von Beteiligungen			
3613	Auszahlungen aus empfangenen Darlehen von Unternehmen und privaten Haushalten			
3614	Auszahlungen aus Finanzschulden			
3615	Auszahlung aus der Rückzahlung von Leasingverbindlichkeiten			
363	Auszahlungen infolge eines Kapitaltausch bei derivativen Finanzinstrumenten mit Grundgeschäft	0,00	0,00	0,00
3630	Auszahlungen infolge eines Kapitaltausch bei derivativen Finanzinstrumenten mit Grundgeschäft			
365	Auszahlungen für den Erwerb von Finanzinstrumenten	0,00	0,00	0,00
3650	Auszahlungen für den Erwerb von Finanzinstrumenten			
36	Summe Auszahlungen aus der Finanzierungstätigkeit	0,00	0,00	0,00
SA4	Saldo (4) Geldfluss aus der Finanzierungstätigkeit (35 – 36)	0,00	0,00	0,00
SA5	Saldo (5) Geldfluss aus der voranschlagswirksamen Gebarung (Saldo 3 + Saldo 4)	-45 300,00	-23 600,00	-21 700,00

1. Nachtragsvoranschlag 2022

NVA Finanzierungshaushalt Bereichsbudget 1. und 2. Ebene (Anlage 1b)

Gemeinde Wolfsthal

Unterricht, Erziehung, Sport und Wissenschaft (Gruppe 2)

MVAG	Mittelverwendungs- und aufbringungsgruppen (1. und 2. Ebene)	VA 2022 inkl. NVA	VA 2022	1. NVA
311	Einzahlungen aus der operativen Verwaltungstätigkeit	112 300,00	107 500,00	4 800,00
3111	Einzahlungen aus eigenen Abgaben			
3112	Einzahlungen aus Ertragsanteilen			
3113	Einzahlungen aus Gebühren			
3114	Einzahlungen aus Leistungen	84 100,00	80 000,00	4 100,00
3115	Einzahlungen aus Besitz und wirtschaftlicher Tätigkeit	3 500,00	4 000,00	-500,00
3116	Einzahlungen aus Veräußerung von geringwertigen Wirtschaftsgütern (GWG) und sonstige Einzahlungen	24 700,00	23 500,00	1 200,00
312	Einzahlungen aus Transfers (ohne Kapitaltransfers)	65 400,00	60 300,00	5 100,00
3121	Transferzahlungen von Trägern des öffentlichen Rechts	65 400,00	60 300,00	5 100,00
3122	Transferzahlungen von Beteiligungen			
3123	Transferzahlungen von Unternehmen (inkl. Finanzunternehmen)			
3124	Transferzahlungen von Haushalte und Organisationen ohne Erwerbscharakter			
3125	Transferzahlungen vom Ausland			
3126	Investitions- und Tilgungszuschüsse zwischen Unternehmungen und Betrieben der Gebietskörperschaft und der Gebietskörperschaft			
313	Einzahlungen aus Finanzerträgen	0,00	0,00	0,00
3131	Einzahlungen aus Zinserträgen			
3133	Einzahlungen aus Gewinnentnahmen von marktbestimmten Betrieben			
3134	Sonstige Einzahlungen aus Finanzerträgen			
3135	Einzahlungen aus Dividenden/Gewinnausschüttungen			
31	Summe Einzahlungen operative Gebarung	177 700,00	167 800,00	9 900,00
321	Auszahlungen aus Personalaufwand	267 200,00	263 700,00	3 500,00
3211	Auszahlungen für Personalaufwand Bezüge, Nebengebühren, und Mehrleistungsvergütungen)	213 800,00	211 100,00	2 700,00
3212	Auszahlungen für gesetzliche und freiwillige Sozialaufwendungen	53 400,00	52 600,00	800,00
3213	Auszahlungen aus sonstigem Personalaufwand			
322	Auszahlungen aus Sachaufwand (ohne Transferaufwand)	173 900,00	151 800,00	22 100,00
3221	Auszahlungen für Gebrauchs- und Verbrauchsgüter, Handelswaren	49 100,00	46 800,00	2 300,00
3222	Auszahlungen für Verwaltungs- und Betriebsaufwand	35 400,00	33 800,00	1 600,00
3223	Auszahlungen für Leasing- und Mietaufwand	3 000,00	3 000,00	
3224	Auszahlungen für Instandhaltung	24 700,00	32 500,00	-7 800,00
3225	Sonstige Auszahlungen aus Sachaufwand	61 700,00	35 700,00	26 000,00
323	Auszahlungen aus Transfers (ohne Kapitaltransfers)	124 700,00	100 700,00	24 000,00
3231	Transferzahlungen an Träger des öffentlichen Rechts	72 200,00	74 500,00	-2 300,00
3232	Transferzahlungen an Beteiligungen			
3233	Transferzahlungen an Unternehmen (inkl. Finanzunternehmen)	42 000,00	25 000,00	17 000,00

Unterricht, Erziehung, Sport und Wissenschaft (Gruppe 2)

MVAG	Mittelverwendungs- und aufbringungsgruppen (1. und 2. Ebene)	VA 2022 inkl. NVA	VA 2022	1. NVA
3234	Transferzahlungen an Haushalte und Organisationen ohne Erwerbscharakter	10 500,00	1 200,00	9 300,00
3235	Transferzahlungen an das Ausland			
3236	Investitions- und Tilgungszuschüsse zwischen Unternehmungen und Betrieben der Gebietskörperschaft und der Gebietskörperschaft			
324	Auszahlungen aus Finanzaufwand	8 600,00	8 600,00	0,00
3241	Auszahlungen für Zinsaufwand, für Finanzierungsleasing, für Forderungskauf, für Finanzschulden und derivative Finanzinstrumente	8 600,00	8 600,00	
3242	Auszahlungen für Zinsen aus derivativen Finanzinstrumenten ohne Grundgeschäft			
3243	Auszahlung aus Gewinnentnahmen von marktbestimmten Betrieben			
3244	Sonstige Auszahlungen aus Finanzaufwendungen			
32	Summe Auszahlungen operative Gebarung	574 400,00	524 800,00	49 600,00
SA1	Saldo (1) Geldfluss aus der Operativen Gebarung (31 – 32)	-396 700,00	-357 000,00	-39 700,00
331	Einzahlungen aus der Investitionstätigkeit	0,00	0,00	0,00
3311	Einzahlungen aus der Veräußerung von immateriellem Vermögen			
3312	Einzahlungen aus der Veräußerung von Grundstücken und Grundstückeinrichtungen			
3313	Einzahlungen aus der Veräußerung von Gebäuden und Bauten			
3314	Einzahlungen aus der Veräußerung von technischen Anlagen, Fahrzeuge und Maschinen			
3315	Einzahlungen aus der Veräußerung von Amts-, Betriebs- und Geschäftsausstattung			
3316	Einzahlungen aus der Veräußerung von Kulturgütern			
3317	Einzahlungen aus der Veräußerung von Beteiligungen			
332	Einzahlungen aus der Rückzahlung von Darlehen sowie gewährten Vorschüssen	0,00	0,00	0,00
3321	Einzahlungen aus Darlehen an Träger des öffentlichen Rechts			
3322	Einzahlungen aus Darlehen an Beteiligungen			
3323	Einzahlungen aus Darlehen an Unternehmen und Haushalte			
3325	Einzahlungen aus Vorschüssen und Anzahlungen			
333	Einzahlungen aus Kapitaltransfers	7 500,00	7 500,00	0,00
3331	Kapitaltransferzahlungen von Trägern des öffentlichen Rechts	7 500,00	7 500,00	
3332	Kapitaltransferzahlungen von Beteiligungen			
3333	Kapitaltransferzahlungen von Unternehmen			
3334	Kapitaltransferzahlungen von Haushalten und Organisationen ohne Erwerbscharakter			
3335	Kapitaltransferzahlungen vom Ausland			
33	Summe Einzahlungen investive Gebarung	7 500,00	7 500,00	0,00
341	Auszahlungen aus der Investitionstätigkeit	34 500,00	34 500,00	0,00
3411	Auszahlungen für den Erwerb von immateriellem Vermögen			
3412	Auszahlungen für den Erwerb von Grundstücken und Grundstückseinrichtungen			

Unterricht, Erziehung, Sport und Wissenschaft (Gruppe 2)

MVAG	Mittelverwendungs- und aufbringungsgruppen (1. und 2. Ebene)	VA 2022 inkl. NVA	VA 2022	1. NVA
3413	Auszahlungen für den Erwerb von Gebäuden und Bauten			
3414	Auszahlungen für den Erwerb von technischen Anlagen, Fahrzeuge und Maschinen			
3415	Auszahlungen für den Erwerb von Amts-, Betriebs- und Geschäftsausstattung	34 500,00	34 500,00	
3416	Auszahlungen für den Erwerb von Kulturgütern			
3417	Auszahlungen für den Erwerb von Beteiligungen			
342	Auszahlungen von gewährten Darlehen sowie gewährten Vorschüssen	0,00	0,00	0,00
3421	Auszahlung von Darlehen an Träger des öffentlichen Rechts			
3422	Auszahlung von Darlehen an Beteiligungen			
3423	Auszahlung von Darlehen an Unternehmen und Haushalte			
3425	Auszahlungen von Vorschüssen und Anzahlungen			
343	Auszahlungen aus Kapitaltransfers	0,00	0,00	0,00
3431	Kapitaltransferzahlungen an Träger des öffentlichen Rechts			
3432	Kapitaltransferzahlungen an Beteiligungen			
3433	Kapitaltransferzahlungen an Unternehmen (Finanzunternehmen)			
3434	Kapitaltransferzahlungen an Haushalte und Organisationen ohne Erwerbscharakter			
3435	Kapitaltransferzahlungen an das Ausland			
34	Summe Auszahlungen investive Gebarung	34 500,00	34 500,00	0,00
SA2	Saldo (2) Geldfluss aus der Investiven Gebarung (33 – 34)	-27 000,00	-27 000,00	0,00
SA3	Saldo (3) Nettofinanzierungssaldo (Saldo 1 + Saldo 2)	-423 700,00	-384 000,00	-39 700,00
351	Einzahlungen aus der Aufnahme von Finanzschulden	0,00	0,00	0,00
3511	Einzahlungen aus empfangenen Darlehen von öffentlichen Körperschaften und Rechtsträgern			
3512	Einzahlungen aus empfangenen Darlehen von Beteiligungen			
3513	Einzahlungen aus empfangenen Darlehen von Unternehmen und privaten Haushalten			
3514	Einzahlungen aus Finanzschulden (Finanzunternehmen)			
353	Einzahlungen infolge eines Kapitaltausch bei derivativen Finanzinstrumenten mit Grundgeschäft	0,00	0,00	0,00
3530	Einzahlungen infolge eines Kapitaltausch bei derivativen Finanzinstrumenten mit Grundgeschäft			
355	Einzahlungen aus dem Abgang von Finanzinstrumenten	0,00	0,00	0,00
3550	Einzahlungen aus dem Abgang von Finanzinstrumenten			
35	Summe Einzahlungen aus der Finanzierungstätigkeit	0,00	0,00	0,00
361	Auszahlungen aus der Tilgung von Finanzschulden	101 700,00	101 700,00	0,00
3611	Auszahlungen aus empfangenen Darlehen von öffentlichen Körperschaften und Rechtsträgern			

Unterricht, Erziehung, Sport und Wissenschaft (Gruppe 2)

MVAG	Mittelverwendungs- und aufbringungsgruppen (1. und 2. Ebene)	VA 2022 inkl. NVA	VA 2022	1. NVA
3612	Auszahlungen aus empfangenen Darlehen von Beteiligungen			
3613	Auszahlungen aus empfangenen Darlehen von Unternehmen und privaten Haushalten			
3614	Auszahlungen aus Finanzschulden	101 700,00	101 700,00	
3615	Auszahlung aus der Rückzahlung von Leasingverbindlichkeiten			
363	Auszahlungen infolge eines Kapitaltausch bei derivativen Finanzinstrumenten mit Grundgeschäft	0,00	0,00	0,00
3630	Auszahlungen infolge eines Kapitaltausch bei derivativen Finanzinstrumenten mit Grundgeschäft			
365	Auszahlungen für den Erwerb von Finanzinstrumenten	0,00	0,00	0,00
3650	Auszahlungen für den Erwerb von Finanzinstrumenten			
36	Summe Auszahlungen aus der Finanzierungstätigkeit	101 700,00	101 700,00	0,00
SA4	Saldo (4) Geldfluss aus der Finanzierungstätigkeit (35 – 36)	-101 700,00	-101 700,00	0,00
SA5	Saldo (5) Geldfluss aus der voranschlagswirksamen Gebarung (Saldo 3 + Saldo 4)	-525 400,00	-485 700,00	-39 700,00

1. Nachtragsvoranschlag 2022

NVA Finanzierungshaushalt Bereichsbudget 1. und 2. Ebene (Anlage 1b)

Gemeinde Wolfsthal

Kunst, Kultur und Kultus (Gruppe 3)

MVAG	Mittelverwendungs- und aufbringungsgruppen (1. und 2. Ebene)	VA 2022 inkl. NVA	VA 2022	1. NVA
311	Einzahlungen aus der operativen Verwaltungstätigkeit	0,00	0,00	0,00
3111	Einzahlungen aus eigenen Abgaben			
3112	Einzahlungen aus Ertragsanteilen			
3113	Einzahlungen aus Gebühren			
3114	Einzahlungen aus Leistungen			
3115	Einzahlungen aus Besitz und wirtschaftlicher Tätigkeit			
3116	Einzahlungen aus Veräußerung von geringwertigen Wirtschaftsgütern (GWG) und sonstige Einzahlungen			
312	Einzahlungen aus Transfers (ohne Kapitaltransfers)	0,00	0,00	0,00
3121	Transferzahlungen von Trägern des öffentlichen Rechts			
3122	Transferzahlungen von Beteiligungen			
3123	Transferzahlungen von Unternehmen (inkl. Finanzunternehmen)			
3124	Transferzahlungen von Haushalte und Organisationen ohne Erwerbscharakter			
3125	Transferzahlungen vom Ausland			
3126	Investitions- und Tilgungszuschüsse zwischen Unternehmungen und Betrieben der Gebietskörperschaft und der Gebietskörperschaft			
313	Einzahlungen aus Finanzerträgen	0,00	0,00	0,00
3131	Einzahlungen aus Zinserträgen			
3133	Einzahlungen aus Gewinnentnahmen von marktbestimmten Betrieben			
3134	Sonstige Einzahlungen aus Finanzerträgen			
3135	Einzahlungen aus Dividenden/Gewinnausschüttungen			
31	Summe Einzahlungen operative Gebarung	0,00	0,00	0,00
321	Auszahlungen aus Personalaufwand	0,00	0,00	0,00
3211	Auszahlungen für Personalaufwand Bezüge, Nebengebühren, und Mehrleistungsvergütungen)			
3212	Auszahlungen für gesetzliche und freiwillige Sozialaufwendungen			
3213	Auszahlungen aus sonstigem Personalaufwand			
322	Auszahlungen aus Sachaufwand (ohne Transferaufwand)	4 400,00	4 100,00	300,00
3221	Auszahlungen für Gebrauchs- und Verbrauchsgüter, Handelswaren	100,00	100,00	
3222	Auszahlungen für Verwaltungs- und Betriebsaufwand			
3223	Auszahlungen für Leasing- und Mietaufwand			
3224	Auszahlungen für Instandhaltung	1 100,00	1 100,00	
3225	Sonstige Auszahlungen aus Sachaufwand	3 200,00	2 900,00	300,00
323	Auszahlungen aus Transfers (ohne Kapitaltransfers)	8 200,00	9 200,00	-1 000,00
3231	Transferzahlungen an Träger des öffentlichen Rechts	3 000,00	3 000,00	
3232	Transferzahlungen an Beteiligungen			
3233	Transferzahlungen an Unternehmen (inkl. Finanzunternehmen)			

Kunst, Kultur und Kultus (Gruppe 3)

MVAG	Mittelverwendungs- und aufbringungsgruppen (1. und 2. Ebene)	VA 2022 inkl. NVA	VA 2022	1. NVA
3234	Transferzahlungen an Haushalte und Organisationen ohne Erwerbscharakter	5 200,00	6 200,00	-1 000,00
3235	Transferzahlungen an das Ausland			
3236	Investitions- und Tilgungszuschüsse zwischen Unternehmungen und Betrieben der Gebietskörperschaft und der Gebietskörperschaft			
324	Auszahlungen aus Finanzaufwand	0,00	0,00	0,00
3241	Auszahlungen für Zinsaufwand, für Finanzierungsleasing, für Forderungskauf, für Finanzschulden und derivative Finanzinstrumente			
3242	Auszahlungen für Zinsen aus derivativen Finanzinstrumenten ohne Grundgeschäft			
3243	Auszahlung aus Gewinnentnahmen von marktbestimmten Betrieben			
3244	Sonstige Auszahlungen aus Finanzaufwendungen			
32	Summe Auszahlungen operative Gebarung	12 600,00	13 300,00	-700,00
SA1	Saldo (1) Geldfluss aus der Operativen Gebarung (31 – 32)	-12 600,00	-13 300,00	700,00
331	Einzahlungen aus der Investitionstätigkeit	0,00	0,00	0,00
3311	Einzahlungen aus der Veräußerung von immateriellem Vermögen			
3312	Einzahlungen aus der Veräußerung von Grundstücken und Grundstückeinrichtungen			
3313	Einzahlungen aus der Veräußerung von Gebäuden und Bauten			
3314	Einzahlungen aus der Veräußerung von technischen Anlagen, Fahrzeuge und Maschinen			
3315	Einzahlungen aus der Veräußerung von Amts-, Betriebs- und Geschäftsausstattung			
3316	Einzahlungen aus der Veräußerung von Kulturgütern			
3317	Einzahlungen aus der Veräußerung von Beteiligungen			
332	Einzahlungen aus der Rückzahlung von Darlehen sowie gewährten Vorschüssen	0,00	0,00	0,00
3321	Einzahlungen aus Darlehen an Träger des öffentlichen Rechts			
3322	Einzahlungen aus Darlehen an Beteiligungen			
3323	Einzahlungen aus Darlehen an Unternehmen und Haushalte			
3325	Einzahlungen aus Vorschüssen und Anzahlungen			
333	Einzahlungen aus Kapitaltransfers	0,00	0,00	0,00
3331	Kapitaltransferzahlungen von Trägern des öffentlichen Rechts			
3332	Kapitaltransferzahlungen von Beteiligungen			
3333	Kapitaltransferzahlungen von Unternehmen			
3334	Kapitaltransferzahlungen von Haushalten und Organisationen ohne Erwerbscharakter			
3335	Kapitaltransferzahlungen vom Ausland			
33	Summe Einzahlungen investive Gebarung	0,00	0,00	0,00
341	Auszahlungen aus der Investitionstätigkeit	0,00	0,00	0,00
3411	Auszahlungen für den Erwerb von immateriellem Vermögen			
3412	Auszahlungen für den Erwerb von Grundstücken und Grundstückseinrichtungen			

1. Nachtragsvoranschlag 2022

NVA Finanzierungshaushalt Bereichsbudget 1. und 2. Ebene (Anlage 1b)

Gemeinde Wolfsthal

Kunst, Kultur und Kultus (Gruppe 3)

MVAG	Mittelverwendungs- und aufbringungsgruppen (1. und 2. Ebene)	VA 2022 inkl. NVA	VA 2022	1. NVA
3413	Auszahlungen für den Erwerb von Gebäuden und Bauten			
3414	Auszahlungen für den Erwerb von technischen Anlagen, Fahrzeuge und Maschinen			
3415	Auszahlungen für den Erwerb von Amts-, Betriebs- und Geschäftsausstattung			
3416	Auszahlungen für den Erwerb von Kulturgütern			
3417	Auszahlungen für den Erwerb von Beteiligungen			
342	Auszahlungen von gewährten Darlehen sowie gewährten Vorschüssen	0,00	0,00	0,00
3421	Auszahlung von Darlehen an Träger des öffentlichen Rechts			
3422	Auszahlung von Darlehen an Beteiligungen			
3423	Auszahlung von Darlehen an Unternehmen und Haushalte			
3425	Auszahlungen von Vorschüssen und Anzahlungen			
343	Auszahlungen aus Kapitaltransfers	0,00	0,00	0,00
3431	Kapitaltransferzahlungen an Träger des öffentlichen Rechts			
3432	Kapitaltransferzahlungen an Beteiligungen			
3433	Kapitaltransferzahlungen an Unternehmen (Finanzunternehmen)			
3434	Kapitaltransferzahlungen an Haushalte und Organisationen ohne Erwerbscharakter			
3435	Kapitaltransferzahlungen an das Ausland			
34	Summe Auszahlungen investive Gebarung	0,00	0,00	0,00
SA2	Saldo (2) Geldfluss aus der Investiven Gebarung (33 – 34)	0,00	0,00	0,00
SA3	Saldo (3) Nettofinanzierungssaldo (Saldo 1 + Saldo 2)	-12 600,00	-13 300,00	700,00
351	Einzahlungen aus der Aufnahme von Finanzschulden	0,00	0,00	0,00
3511	Einzahlungen aus empfangenen Darlehen von öffentlichen Körperschaften und Rechtsträgern			
3512	Einzahlungen aus empfangenen Darlehen von Beteiligungen			
3513	Einzahlungen aus empfangenen Darlehen von Unternehmen und privaten Haushalten			
3514	Einzahlungen aus Finanzschulden (Finanzunternehmen)			
353	Einzahlungen infolge eines Kapitaltausch bei derivativen Finanzinstrumenten mit Grundgeschäft	0,00	0,00	0,00
3530	Einzahlungen infolge eines Kapitaltausch bei derivativen Finanzinstrumenten mit Grundgeschäft			
355	Einzahlungen aus dem Abgang von Finanzinstrumenten	0,00	0,00	0,00
3550	Einzahlungen aus dem Abgang von Finanzinstrumenten			
35	Summe Einzahlungen aus der Finanzierungstätigkeit	0,00	0,00	0,00
361	Auszahlungen aus der Tilgung von Finanzschulden	0,00	0,00	0,00
3611	Auszahlungen aus empfangenen Darlehen von öffentlichen Körperschaften und Rechtsträgern			

Kunst, Kultur und Kultus (Gruppe 3)

MVAG	Mittelverwendungs- und aufbringungsgruppen (1. und 2. Ebene)	VA 2022 inkl. NVA	VA 2022	1. NVA
3612	Auszahlungen aus empfangenen Darlehen von Beteiligungen			
3613	Auszahlungen aus empfangenen Darlehen von Unternehmen und privaten Haushalten			
3614	Auszahlungen aus Finanzschulden			
3615	Auszahlung aus der Rückzahlung von Leasingverbindlichkeiten			
363	Auszahlungen infolge eines Kapitaltausch bei derivativen Finanzinstrumenten mit Grundgeschäft	0,00	0,00	0,00
3630	Auszahlungen infolge eines Kapitaltausch bei derivativen Finanzinstrumenten mit Grundgeschäft			
365	Auszahlungen für den Erwerb von Finanzinstrumenten	0,00	0,00	0,00
3650	Auszahlungen für den Erwerb von Finanzinstrumenten			
36	Summe Auszahlungen aus der Finanzierungstätigkeit	0,00	0,00	0,00
SA4	Saldo (4) Geldfluss aus der Finanzierungstätigkeit (35 – 36)	0,00	0,00	0,00
SA5	Saldo (5) Geldfluss aus der voranschlagswirksamen Gebarung (Saldo 3 + Saldo 4)	-12 600,00	-13 300,00	700,00

Soziale Wohlfahrt und Wohnbauförderung (Gruppe 4)

MVAG	Mittelverwendungs- und aufbringungsgruppen (1. und 2. Ebene)	VA 2022 inkl. NVA	VA 2022	1. NVA
311	Einzahlungen aus der operativen Verwaltungstätigkeit	0,00	0,00	0,00
3111	Einzahlungen aus eigenen Abgaben			
3112	Einzahlungen aus Ertragsanteilen			
3113	Einzahlungen aus Gebühren			
3114	Einzahlungen aus Leistungen			
3115	Einzahlungen aus Besitz und wirtschaftlicher Tätigkeit			
3116	Einzahlungen aus Veräußerung von geringwertigen Wirtschaftsgütern (GWG) und sonstige Einzahlungen			
312	Einzahlungen aus Transfers (ohne Kapitaltransfers)	0,00	0,00	0,00
3121	Transferzahlungen von Trägern des öffentlichen Rechts			
3122	Transferzahlungen von Beteiligungen			
3123	Transferzahlungen von Unternehmen (inkl. Finanzunternehmen)			
3124	Transferzahlungen von Haushalte und Organisationen ohne Erwerbscharakter			
3125	Transferzahlungen vom Ausland			
3126	Investitions- und Tilgungszuschüsse zwischen Unternehmungen und Betrieben der Gebietskörperschaft und der Gebietskörperschaft			
313	Einzahlungen aus Finanzerträgen	0,00	0,00	0,00
3131	Einzahlungen aus Zinserträgen			
3133	Einzahlungen aus Gewinnentnahmen von marktbestimmten Betrieben			
3134	Sonstige Einzahlungen aus Finanzerträgen			
3135	Einzahlungen aus Dividenden/Gewinnausschüttungen			
31	Summe Einzahlungen operative Gebarung	0,00	0,00	0,00
321	Auszahlungen aus Personalaufwand	0,00	0,00	0,00
3211	Auszahlungen für Personalaufwand Bezüge, Nebengebühren, und Mehrleistungsvergütungen)			
3212	Auszahlungen für gesetzliche und freiwillige Sozialaufwendungen			
3213	Auszahlungen aus sonstigem Personalaufwand			
322	Auszahlungen aus Sachaufwand (ohne Transferaufwand)	3 000,00	3 000,00	0,00
3221	Auszahlungen für Gebrauchs- und Verbrauchsgüter, Handelswaren	100,00	100,00	
3222	Auszahlungen für Verwaltungs- und Betriebsaufwand	800,00	900,00	-100,00
3223	Auszahlungen für Leasing- und Mietaufwand			
3224	Auszahlungen für Instandhaltung	300,00	300,00	
3225	Sonstige Auszahlungen aus Sachaufwand	1 800,00	1 700,00	100,00
323	Auszahlungen aus Transfers (ohne Kapitaltransfers)	197 000,00	195 600,00	1 400,00
3231	Transferzahlungen an Träger des öffentlichen Rechts	194 000,00	195 500,00	-1 500,00
3232	Transferzahlungen an Beteiligungen			
3233	Transferzahlungen an Unternehmen (inkl. Finanzunternehmen)			

Soziale Wohlfahrt und Wohnbauförderung (Gruppe 4)

MVAG	Mittelverwendungs- und aufbringungsgruppen (1. und 2. Ebene)	VA 2022 inkl. NVA	VA 2022	1. NVA
3234	Transferzahlungen an Haushalte und Organisationen ohne Erwerbscharakter	3 000,00	100,00	2 900,00
3235	Transferzahlungen an das Ausland			
3236	Investitions- und Tilgungszuschüsse zwischen Unternehmungen und Betrieben der Gebietskörperschaft und der Gebietskörperschaft			
324	Auszahlungen aus Finanzaufwand	0,00	0,00	0,00
3241	Auszahlungen für Zinsaufwand, für Finanzierungsleasing, für Forderungskauf, für Finanzschulden und derivative Finanzinstrumente			
3242	Auszahlungen für Zinsen aus derivativen Finanzinstrumenten ohne Grundgeschäft			
3243	Auszahlung aus Gewinnentnahmen von marktbestimmten Betrieben			
3244	Sonstige Auszahlungen aus Finanzaufwendungen			
32	Summe Auszahlungen operative Gebarung	200 000,00	198 600,00	1 400,00
SA1	Saldo (1) Geldfluss aus der Operativen Gebarung (31 – 32)	-200 000,00	-198 600,00	-1 400,00
331	Einzahlungen aus der Investitionstätigkeit	0,00	0,00	0,00
3311	Einzahlungen aus der Veräußerung von immateriellem Vermögen			
3312	Einzahlungen aus der Veräußerung von Grundstücken und Grundstückeinrichtungen			
3313	Einzahlungen aus der Veräußerung von Gebäuden und Bauten			
3314	Einzahlungen aus der Veräußerung von technischen Anlagen, Fahrzeuge und Maschinen			
3315	Einzahlungen aus der Veräußerung von Amts-, Betriebs- und Geschäftsausstattung			
3316	Einzahlungen aus der Veräußerung von Kulturgütern			
3317	Einzahlungen aus der Veräußerung von Beteiligungen			
332	Einzahlungen aus der Rückzahlung von Darlehen sowie gewährten Vorschüssen	0,00	0,00	0,00
3321	Einzahlungen aus Darlehen an Träger des öffentlichen Rechts			
3322	Einzahlungen aus Darlehen an Beteiligungen			
3323	Einzahlungen aus Darlehen an Unternehmen und Haushalte			
3325	Einzahlungen aus Vorschüssen und Anzahlungen			
333	Einzahlungen aus Kapitaltransfers	0,00	0,00	0,00
3331	Kapitaltransferzahlungen von Trägern des öffentlichen Rechts			
3332	Kapitaltransferzahlungen von Beteiligungen			
3333	Kapitaltransferzahlungen von Unternehmen			
3334	Kapitaltransferzahlungen von Haushalten und Organisationen ohne Erwerbscharakter			
3335	Kapitaltransferzahlungen vom Ausland			
33	Summe Einzahlungen investive Gebarung	0,00	0,00	0,00
341	Auszahlungen aus der Investitionstätigkeit	0,00	0,00	0,00
3411	Auszahlungen für den Erwerb von immateriellem Vermögen			
3412	Auszahlungen für den Erwerb von Grundstücken und Grundstückseinrichtungen			

Soziale Wohlfahrt und Wohnbauförderung (Gruppe 4)

MVAG	Mittelverwendungs- und aufbringungsgruppen (1. und 2. Ebene)	VA 2022 inkl. NVA	VA 2022	1. NVA
3413	Auszahlungen für den Erwerb von Gebäuden und Bauten			
3414	Auszahlungen für den Erwerb von technischen Anlagen, Fahrzeuge und Maschinen			
3415	Auszahlungen für den Erwerb von Amts-, Betriebs- und Geschäftsausstattung			
3416	Auszahlungen für den Erwerb von Kulturgütern			
3417	Auszahlungen für den Erwerb von Beteiligungen			
342	Auszahlungen von gewährten Darlehen sowie gewährten Vorschüssen	0,00	0,00	0,00
3421	Auszahlung von Darlehen an Träger des öffentlichen Rechts			
3422	Auszahlung von Darlehen an Beteiligungen			
3423	Auszahlung von Darlehen an Unternehmen und Haushalte			
3425	Auszahlungen von Vorschüssen und Anzahlungen			
343	Auszahlungen aus Kapitaltransfers	0,00	0,00	0,00
3431	Kapitaltransferzahlungen an Träger des öffentlichen Rechts			
3432	Kapitaltransferzahlungen an Beteiligungen			
3433	Kapitaltransferzahlungen an Unternehmen (Finanzunternehmen)			
3434	Kapitaltransferzahlungen an Haushalte und Organisationen ohne Erwerbscharakter			
3435	Kapitaltransferzahlungen an das Ausland			
34	Summe Auszahlungen investive Gebarung	0,00	0,00	0,00
SA2	Saldo (2) Geldfluss aus der Investiven Gebarung (33 – 34)	0,00	0,00	0,00
SA3	Saldo (3) Nettofinanzierungssaldo (Saldo 1 + Saldo 2)	-200 000,00	-198 600,00	-1 400,00
351	Einzahlungen aus der Aufnahme von Finanzschulden	0,00	0,00	0,00
3511	Einzahlungen aus empfangenen Darlehen von öffentlichen Körperschaften und Rechtsträgern			
3512	Einzahlungen aus empfangenen Darlehen von Beteiligungen			
3513	Einzahlungen aus empfangenen Darlehen von Unternehmen und privaten Haushalten			
3514	Einzahlungen aus Finanzschulden (Finanzunternehmen)			
353	Einzahlungen infolge eines Kapitaltausch bei derivativen Finanzinstrumenten mit Grundgeschäft	0,00	0,00	0,00
3530	Einzahlungen infolge eines Kapitaltausch bei derivativen Finanzinstrumenten mit Grundgeschäft			
355	Einzahlungen aus dem Abgang von Finanzinstrumenten	0,00	0,00	0,00
3550	Einzahlungen aus dem Abgang von Finanzinstrumenten			
35	Summe Einzahlungen aus der Finanzierungstätigkeit	0,00	0,00	0,00
361	Auszahlungen aus der Tilgung von Finanzschulden	0,00	0,00	0,00
3611	Auszahlungen aus empfangenen Darlehen von öffentlichen Körperschaften und Rechtsträgern			

Soziale Wohlfahrt und Wohnbauförderung (Gruppe 4)

MVAG	Mittelverwendungs- und aufbringungsgruppen (1. und 2. Ebene)	VA 2022 inkl. NVA	VA 2022	1. NVA
3612	Auszahlungen aus empfangenen Darlehen von Beteiligungen			
3613	Auszahlungen aus empfangenen Darlehen von Unternehmen und privaten Haushalten			
3614	Auszahlungen aus Finanzschulden			
3615	Auszahlung aus der Rückzahlung von Leasingverbindlichkeiten			
363	Auszahlungen infolge eines Kapitaltausch bei derivativen Finanzinstrumenten mit Grundgeschäft	0,00	0,00	0,00
3630	Auszahlungen infolge eines Kapitaltausch bei derivativen Finanzinstrumenten mit Grundgeschäft			
365	Auszahlungen für den Erwerb von Finanzinstrumenten	0,00	0,00	0,00
3650	Auszahlungen für den Erwerb von Finanzinstrumenten			
36	Summe Auszahlungen aus der Finanzierungstätigkeit	0,00	0,00	0,00
SA4	Saldo (4) Geldfluss aus der Finanzierungstätigkeit (35 – 36)	0,00	0,00	0,00
SA5	Saldo (5) Geldfluss aus der voranschlagswirksamen Gebarung (Saldo 3 + Saldo 4)	-200 000,00	-198 600,00	-1 400,00

Gesundheit (Gruppe 5)

MVAG	Mittelverwendungs- und aufbringungsgruppen (1. und 2. Ebene)	VA 2022 inkl. NVA	VA 2022	1. NVA
311	Einzahlungen aus der operativen Verwaltungstätigkeit	0,00	0,00	0,00
3111	Einzahlungen aus eigenen Abgaben			
3112	Einzahlungen aus Ertragsanteilen			
3113	Einzahlungen aus Gebühren			
3114	Einzahlungen aus Leistungen			
3115	Einzahlungen aus Besitz und wirtschaftlicher Tätigkeit			
3116	Einzahlungen aus Veräußerung von geringwertigen Wirtschaftsgütern (GWG) und sonstige Einzahlungen			
312	Einzahlungen aus Transfers (ohne Kapitaltransfers)	9 700,00	0,00	9 700,00
3121	Transferzahlungen von Trägern des öffentlichen Rechts	9 100,00		9 100,00
3122	Transferzahlungen von Beteiligungen			
3123	Transferzahlungen von Unternehmen (inkl. Finanzunternehmen)			
3124	Transferzahlungen von Haushalte und Organisationen ohne Erwerbscharakter	600,00		600,00
3125	Transferzahlungen vom Ausland			
3126	Investitions- und Tilgungszuschüsse zwischen Unternehmungen und Betrieben der Gebietskörperschaft und der Gebietskörperschaft			
313	Einzahlungen aus Finanzerträgen	0,00	0,00	0,00
3131	Einzahlungen aus Zinserträgen			
3133	Einzahlungen aus Gewinnentnahmen von marktbestimmten Betrieben			
3134	Sonstige Einzahlungen aus Finanzerträgen			
3135	Einzahlungen aus Dividenden/Gewinnausschüttungen			
31	Summe Einzahlungen operative Gebarung	9 700,00	0,00	9 700,00
321	Auszahlungen aus Personalaufwand	0,00	0,00	0,00
3211	Auszahlungen für Personalaufwand Bezüge, Nebengebühren, und Mehrleistungsvergütungen)			
3212	Auszahlungen für gesetzliche und freiwillige Sozialaufwendungen			
3213	Auszahlungen aus sonstigem Personalaufwand			
322	Auszahlungen aus Sachaufwand (ohne Transferaufwand)	10 800,00	10 200,00	600,00
3221	Auszahlungen für Gebrauchs- und Verbrauchsgüter, Handelswaren	1 100,00	200,00	900,00
3222	Auszahlungen für Verwaltungs- und Betriebsaufwand	2 100,00	1 900,00	200,00
3223	Auszahlungen für Leasing- und Mietaufwand	6 500,00	7 000,00	-500,00
3224	Auszahlungen für Instandhaltung	100,00	100,00	
3225	Sonstige Auszahlungen aus Sachaufwand	1 000,00	1 000,00	
323	Auszahlungen aus Transfers (ohne Kapitaltransfers)	321 700,00	321 700,00	0,00
3231	Transferzahlungen an Träger des öffentlichen Rechts	321 700,00	321 700,00	
3232	Transferzahlungen an Beteiligungen			
3233	Transferzahlungen an Unternehmen (inkl. Finanzunternehmen)			

1. Nachtragsvoranschlag 2022

NVA Finanzierungshaushalt Bereichsbudget 1. und 2. Ebene (Anlage 1b)

Gemeinde Wolfsthal

Gesundheit (Gruppe 5)

MVAG	Mittelverwendungs- und aufbringungsgruppen (1. und 2. Ebene)	VA 2022 inkl. NVA	VA 2022	1. NVA
3234	Transferzahlungen an Haushalte und Organisationen ohne Erwerbscharakter			
3235	Transferzahlungen an das Ausland			
3236	Investitions- und Tilgungszuschüsse zwischen Unternehmungen und Betrieben der Gebietskörperschaft und der Gebietskörperschaft			
324	Auszahlungen aus Finanzaufwand	0,00	0,00	0,00
3241	Auszahlungen für Zinsaufwand, für Finanzierungsleasing, für Forderungskauf, für Finanzschulden und derivative Finanzinstrumente			
3242	Auszahlungen für Zinsen aus derivativen Finanzinstrumenten ohne Grundgeschäft			
3243	Auszahlung aus Gewinnentnahmen von marktbestimmten Betrieben			
3244	Sonstige Auszahlungen aus Finanzaufwendungen			
32	Summe Auszahlungen operative Gebarung	332 500,00	331 900,00	600,00
SA1	Saldo (1) Geldfluss aus der Operativen Gebarung (31 – 32)	-322 800,00	-331 900,00	9 100,00
331	Einzahlungen aus der Investitionstätigkeit	0,00	0,00	0,00
3311	Einzahlungen aus der Veräußerung von immateriellem Vermögen			
3312	Einzahlungen aus der Veräußerung von Grundstücken und Grundstückeinrichtungen			
3313	Einzahlungen aus der Veräußerung von Gebäuden und Bauten			
3314	Einzahlungen aus der Veräußerung von technischen Anlagen, Fahrzeuge und Maschinen			
3315	Einzahlungen aus der Veräußerung von Amts-, Betriebs- und Geschäftsausstattung			
3316	Einzahlungen aus der Veräußerung von Kulturgütern			
3317	Einzahlungen aus der Veräußerung von Beteiligungen			
332	Einzahlungen aus der Rückzahlung von Darlehen sowie gewährten Vorschüssen	0,00	0,00	0,00
3321	Einzahlungen aus Darlehen an Träger des öffentlichen Rechts			
3322	Einzahlungen aus Darlehen an Beteiligungen			
3323	Einzahlungen aus Darlehen an Unternehmen und Haushalte			
3325	Einzahlungen aus Vorschüssen und Anzahlungen			
333	Einzahlungen aus Kapitaltransfers	0,00	0,00	0,00
3331	Kapitaltransferzahlungen von Trägern des öffentlichen Rechts			
3332	Kapitaltransferzahlungen von Beteiligungen			
3333	Kapitaltransferzahlungen von Unternehmen			
3334	Kapitaltransferzahlungen von Haushalten und Organisationen ohne Erwerbscharakter			
3335	Kapitaltransferzahlungen vom Ausland			
33	Summe Einzahlungen investive Gebarung	0,00	0,00	0,00
341	Auszahlungen aus der Investitionstätigkeit	0,00	0,00	0,00
3411	Auszahlungen für den Erwerb von immateriellem Vermögen			
3412	Auszahlungen für den Erwerb von Grundstücken und Grundstückseinrichtungen			

1. Nachtragsvoranschlag 2022

NVA Finanzierungshaushalt Bereichsbudget 1. und 2. Ebene (Anlage 1b)

Gemeinde Wolfsthal

Gesundheit (Gruppe 5)

MVAG	Mittelverwendungs- und aufbringungsgruppen (1. und 2. Ebene)	VA 2022 inkl. NVA	VA 2022	1. NVA
3413	Auszahlungen für den Erwerb von Gebäuden und Bauten			
3414	Auszahlungen für den Erwerb von technischen Anlagen, Fahrzeuge und Maschinen			
3415	Auszahlungen für den Erwerb von Amts-, Betriebs- und Geschäftsausstattung			
3416	Auszahlungen für den Erwerb von Kulturgütern			
3417	Auszahlungen für den Erwerb von Beteiligungen			
342	Auszahlungen von gewährten Darlehen sowie gewährten Vorschüssen	0,00	0,00	0,00
3421	Auszahlung von Darlehen an Träger des öffentlichen Rechts			
3422	Auszahlung von Darlehen an Beteiligungen			
3423	Auszahlung von Darlehen an Unternehmen und Haushalte			
3425	Auszahlungen von Vorschüssen und Anzahlungen			
343	Auszahlungen aus Kapitaltransfers	0,00	0,00	0,00
3431	Kapitaltransferzahlungen an Träger des öffentlichen Rechts			
3432	Kapitaltransferzahlungen an Beteiligungen			
3433	Kapitaltransferzahlungen an Unternehmen (Finanzunternehmen)			
3434	Kapitaltransferzahlungen an Haushalte und Organisationen ohne Erwerbscharakter			
3435	Kapitaltransferzahlungen an das Ausland			
34	Summe Auszahlungen investive Gebarung	0,00	0,00	0,00
SA2	Saldo (2) Geldfluss aus der Investiven Gebarung (33 – 34)	0,00	0,00	0,00
SA3	Saldo (3) Nettofinanzierungssaldo (Saldo 1 + Saldo 2)	-322 800,00	-331 900,00	9 100,00
351	Einzahlungen aus der Aufnahme von Finanzschulden	0,00	0,00	0,00
3511	Einzahlungen aus empfangenen Darlehen von öffentlichen Körperschaften und Rechtsträgern			
3512	Einzahlungen aus empfangenen Darlehen von Beteiligungen			
3513	Einzahlungen aus empfangenen Darlehen von Unternehmen und privaten Haushalten			
3514	Einzahlungen aus Finanzschulden (Finanzunternehmen)			
353	Einzahlungen infolge eines Kapitaltausch bei derivativen Finanzinstrumenten mit Grundgeschäft	0,00	0,00	0,00
3530	Einzahlungen infolge eines Kapitaltausch bei derivativen Finanzinstrumenten mit Grundgeschäft			
355	Einzahlungen aus dem Abgang von Finanzinstrumenten	0,00	0,00	0,00
3550	Einzahlungen aus dem Abgang von Finanzinstrumenten			
35	Summe Einzahlungen aus der Finanzierungstätigkeit	0,00	0,00	0,00
361	Auszahlungen aus der Tilgung von Finanzschulden	0,00	0,00	0,00
3611	Auszahlungen aus empfangenen Darlehen von öffentlichen Körperschaften und Rechtsträgern			

Gesundheit (Gruppe 5)

MVAG	Mittelverwendungs- und aufbringungsgruppen (1. und 2. Ebene)	VA 2022 inkl. NVA	VA 2022	1. NVA
3612	Auszahlungen aus empfangenen Darlehen von Beteiligungen			
3613	Auszahlungen aus empfangenen Darlehen von Unternehmen und privaten Haushalten			
3614	Auszahlungen aus Finanzschulden			
3615	Auszahlung aus der Rückzahlung von Leasingverbindlichkeiten			
363	Auszahlungen infolge eines Kapitaltausch bei derivativen Finanzinstrumenten mit Grundgeschäft	0,00	0,00	0,00
3630	Auszahlungen infolge eines Kapitaltausch bei derivativen Finanzinstrumenten mit Grundgeschäft			
365	Auszahlungen für den Erwerb von Finanzinstrumenten	0,00	0,00	0,00
3650	Auszahlungen für den Erwerb von Finanzinstrumenten			
36	Summe Auszahlungen aus der Finanzierungstätigkeit	0,00	0,00	0,00
SA4	Saldo (4) Geldfluss aus der Finanzierungstätigkeit (35 – 36)	0,00	0,00	0,00
SA5	Saldo (5) Geldfluss aus der voranschlagswirksamen Gebarung (Saldo 3 + Saldo 4)	-322 800,00	-331 900,00	9 100,00

1. Nachtragsvoranschlag 2022

NVA Finanzierungshaushalt Bereichsbudget 1. und 2. Ebene (Anlage 1b)

Gemeinde Wolfsthal

Straßen- und Wasserbau, Verkehr (Gruppe 6)

MVAG	Mittelverwendungs- und aufbringungsgruppen (1. und 2. Ebene)	VA 2022 inkl. NVA	VA 2022	1. NVA
311	Einzahlungen aus der operativen Verwaltungstätigkeit	75 500,00	120 000,00	-44 500,00
3111	Einzahlungen aus eigenen Abgaben			
3112	Einzahlungen aus Ertragsanteilen			
3113	Einzahlungen aus Gebühren			
3114	Einzahlungen aus Leistungen			
3115	Einzahlungen aus Besitz und wirtschaftlicher Tätigkeit			
3116	Einzahlungen aus Veräußerung von geringwertigen Wirtschaftsgütern (GWG) und sonstige Einzahlungen	75 500,00	120 000,00	-44 500,00
312	Einzahlungen aus Transfers (ohne Kapitaltransfers)	1 000,00	100,00	900,00
3121	Transferzahlungen von Trägern des öffentlichen Rechts			
3122	Transferzahlungen von Beteiligungen			
3123	Transferzahlungen von Unternehmen (inkl. Finanzunternehmen)			
3124	Transferzahlungen von Haushalte und Organisationen ohne Erwerbscharakter	1 000,00	100,00	900,00
3125	Transferzahlungen vom Ausland			
3126	Investitions- und Tilgungszuschüsse zwischen Unternehmungen und Betrieben der Gebietskörperschaft und der Gebietskörperschaft			
313	Einzahlungen aus Finanzerträgen	0,00	0,00	0,00
3131	Einzahlungen aus Zinserträgen			
3133	Einzahlungen aus Gewinnentnahmen von marktbestimmten Betrieben			
3134	Sonstige Einzahlungen aus Finanzerträgen			
3135	Einzahlungen aus Dividenden/Gewinnausschüttungen			
31	Summe Einzahlungen operative Gebarung	76 500,00	120 100,00	-43 600,00
321	Auszahlungen aus Personalaufwand	0,00	0,00	0,00
3211	Auszahlungen für Personalaufwand Bezüge, Nebengebühren, und Mehrleistungsvergütungen)			
3212	Auszahlungen für gesetzliche und freiwillige Sozialaufwendungen			
3213	Auszahlungen aus sonstigem Personalaufwand			
322	Auszahlungen aus Sachaufwand (ohne Transferaufwand)	108 500,00	21 700,00	86 800,00
3221	Auszahlungen für Gebrauchs- und Verbrauchsgüter, Handelswaren	2 800,00	1 500,00	1 300,00
3222	Auszahlungen für Verwaltungs- und Betriebsaufwand			
3223	Auszahlungen für Leasing- und Mietaufwand	100,00	100,00	
3224	Auszahlungen für Instandhaltung	30 100,00	20 100,00	10 000,00
3225	Sonstige Auszahlungen aus Sachaufwand	75 500,00		75 500,00
323	Auszahlungen aus Transfers (ohne Kapitaltransfers)	0,00	0,00	0,00
3231	Transferzahlungen an Träger des öffentlichen Rechts			
3232	Transferzahlungen an Beteiligungen			
3233	Transferzahlungen an Unternehmen (inkl. Finanzunternehmen)			

1. Nachtragsvoranschlag 2022

NVA Finanzierungshaushalt Bereichsbudget 1. und 2. Ebene (Anlage 1b)

Gemeinde Wolfsthal

Straßen- und Wasserbau, Verkehr (Gruppe 6)

MVAG	Mittelverwendungs- und aufbringungsgruppen (1. und 2. Ebene)	VA 2022 inkl. NVA	VA 2022	1. NVA
3234	Transferzahlungen an Haushalte und Organisationen ohne Erwerbscharakter			
3235	Transferzahlungen an das Ausland			
3236	Investitions- und Tilgungszuschüsse zwischen Unternehmungen und Betrieben der Gebietskörperschaft und der Gebietskörperschaft			
324	Auszahlungen aus Finanzaufwand	0,00	0,00	0,00
3241	Auszahlungen für Zinsaufwand, für Finanzierungsleasing, für Forderungskauf, für Finanzschulden und derivative Finanzinstrumente			
3242	Auszahlungen für Zinsen aus derivativen Finanzinstrumenten ohne Grundgeschäft			
3243	Auszahlung aus Gewinnentnahmen von marktbestimmten Betrieben			
3244	Sonstige Auszahlungen aus Finanzaufwendungen			
32	Summe Auszahlungen operative Gebarung	108 500,00	21 700,00	86 800,00
SA1	Saldo (1) Geldfluss aus der Operativen Gebarung (31 – 32)	-32 000,00	98 400,00	-130 400,00
331	Einzahlungen aus der Investitionstätigkeit	0,00	0,00	0,00
3311	Einzahlungen aus der Veräußerung von immateriellem Vermögen			
3312	Einzahlungen aus der Veräußerung von Grundstücken und Grundstückeinrichtungen			
3313	Einzahlungen aus der Veräußerung von Gebäuden und Bauten			
3314	Einzahlungen aus der Veräußerung von technischen Anlagen, Fahrzeuge und Maschinen			
3315	Einzahlungen aus der Veräußerung von Amts-, Betriebs- und Geschäftsausstattung			
3316	Einzahlungen aus der Veräußerung von Kulturgütern			
3317	Einzahlungen aus der Veräußerung von Beteiligungen			
332	Einzahlungen aus der Rückzahlung von Darlehen sowie gewährten Vorschüssen	0,00	0,00	0,00
3321	Einzahlungen aus Darlehen an Träger des öffentlichen Rechts			
3322	Einzahlungen aus Darlehen an Beteiligungen			
3323	Einzahlungen aus Darlehen an Unternehmen und Haushalte			
3325	Einzahlungen aus Vorschüssen und Anzahlungen			
333	Einzahlungen aus Kapitaltransfers	14 500,00	0,00	14 500,00
3331	Kapitaltransferzahlungen von Trägern des öffentlichen Rechts	14 500,00		14 500,00
3332	Kapitaltransferzahlungen von Beteiligungen			
3333	Kapitaltransferzahlungen von Unternehmen			
3334	Kapitaltransferzahlungen von Haushalten und Organisationen ohne Erwerbscharakter			
3335	Kapitaltransferzahlungen vom Ausland			
33	Summe Einzahlungen investive Gebarung	14 500,00	0,00	14 500,00
341	Auszahlungen aus der Investitionstätigkeit	90 000,00	20 000,00	70 000,00
3411	Auszahlungen für den Erwerb von immateriellem Vermögen			
3412	Auszahlungen für den Erwerb von Grundstücken und Grundstückseinrichtungen	90 000,00	20 000,00	70 000,00

1. Nachtragsvoranschlag 2022

NVA Finanzierungshaushalt Bereichsbudget 1. und 2. Ebene (Anlage 1b)

Gemeinde Wolfsthal

Straßen- und Wasserbau, Verkehr (Gruppe 6)

MVAG	Mittelverwendungs- und aufbringungsgruppen (1. und 2. Ebene)	VA 2022 inkl. NVA	VA 2022	1. NVA
3413	Auszahlungen für den Erwerb von Gebäuden und Bauten			
3414	Auszahlungen für den Erwerb von technischen Anlagen, Fahrzeuge und Maschinen			
3415	Auszahlungen für den Erwerb von Amts-, Betriebs- und Geschäftsausstattung			
3416	Auszahlungen für den Erwerb von Kulturgütern			
3417	Auszahlungen für den Erwerb von Beteiligungen			
342	Auszahlungen von gewährten Darlehen sowie gewährten Vorschüssen	90 000,00	100 000,00	-10 000,00
3421	Auszahlung von Darlehen an Träger des öffentlichen Rechts			
3422	Auszahlung von Darlehen an Beteiligungen			
3423	Auszahlung von Darlehen an Unternehmen und Haushalte			
3425	Auszahlungen von Vorschüssen und Anzahlungen	90 000,00	100 000,00	-10 000,00
343	Auszahlungen aus Kapitaltransfers	0,00	0,00	0,00
3431	Kapitaltransferzahlungen an Träger des öffentlichen Rechts			
3432	Kapitaltransferzahlungen an Beteiligungen			
3433	Kapitaltransferzahlungen an Unternehmen (Finanzunternehmen)			
3434	Kapitaltransferzahlungen an Haushalte und Organisationen ohne Erwerbscharakter			
3435	Kapitaltransferzahlungen an das Ausland			
34	Summe Auszahlungen investive Gebarung	180 000,00	120 000,00	60 000,00
SA2	Saldo (2) Geldfluss aus der Investiven Gebarung (33 – 34)	-165 500,00	-120 000,00	-45 500,00
SA3	Saldo (3) Nettofinanzierungssaldo (Saldo 1 + Saldo 2)	-197 500,00	-21 600,00	-175 900,00
351	Einzahlungen aus der Aufnahme von Finanzschulden	0,00	0,00	0,00
3511	Einzahlungen aus empfangenen Darlehen von öffentlichen Körperschaften und Rechtsträgern			
3512	Einzahlungen aus empfangenen Darlehen von Beteiligungen			
3513	Einzahlungen aus empfangenen Darlehen von Unternehmen und privaten Haushalten			
3514	Einzahlungen aus Finanzschulden (Finanzunternehmen)			
353	Einzahlungen infolge eines Kapitaltausch bei derivativen Finanzinstrumenten mit Grundgeschäft	0,00	0,00	0,00
3530	Einzahlungen infolge eines Kapitaltausch bei derivativen Finanzinstrumenten mit Grundgeschäft			
355	Einzahlungen aus dem Abgang von Finanzinstrumenten	0,00	0,00	0,00
3550	Einzahlungen aus dem Abgang von Finanzinstrumenten			
35	Summe Einzahlungen aus der Finanzierungstätigkeit	0,00	0,00	0,00
361	Auszahlungen aus der Tilgung von Finanzschulden	0,00	0,00	0,00
3611	Auszahlungen aus empfangenen Darlehen von öffentlichen Körperschaften und Rechtsträgern			

Straßen- und Wasserbau, Verkehr (Gruppe 6)

MVAG	Mittelverwendungs- und aufbringungsgruppen (1. und 2. Ebene)	VA 2022 inkl. NVA	VA 2022	1. NVA
3612	Auszahlungen aus empfangenen Darlehen von Beteiligungen			
3613	Auszahlungen aus empfangenen Darlehen von Unternehmen und privaten Haushalten			
3614	Auszahlungen aus Finanzschulden			
3615	Auszahlung aus der Rückzahlung von Leasingverbindlichkeiten			
363	Auszahlungen infolge eines Kapitaltausch bei derivativen Finanzinstrumenten mit Grundgeschäft	0,00	0,00	0,00
3630	Auszahlungen infolge eines Kapitaltausch bei derivativen Finanzinstrumenten mit Grundgeschäft			
365	Auszahlungen für den Erwerb von Finanzinstrumenten	0,00	0,00	0,00
3650	Auszahlungen für den Erwerb von Finanzinstrumenten			
36	Summe Auszahlungen aus der Finanzierungstätigkeit	0,00	0,00	0,00
SA4	Saldo (4) Geldfluss aus der Finanzierungstätigkeit (35 – 36)	0,00	0,00	0,00
SA5	Saldo (5) Geldfluss aus der voranschlagswirksamen Gebarung (Saldo 3 + Saldo 4)	-197 500,00	-21 600,00	-175 900,00

Wirtschaftsförderung (Gruppe 7)

MVAG	Mittelverwendungs- und aufbringungsgruppen (1. und 2. Ebene)	VA 2022 inkl. NVA	VA 2022	1. NVA
311	Einzahlungen aus der operativen Verwaltungstätigkeit	5 600,00	6 000,00	-400,00
3111	Einzahlungen aus eigenen Abgaben			
3112	Einzahlungen aus Ertragsanteilen			
3113	Einzahlungen aus Gebühren			
3114	Einzahlungen aus Leistungen			
3115	Einzahlungen aus Besitz und wirtschaftlicher Tätigkeit			
3116	Einzahlungen aus Veräußerung von geringwertigen Wirtschaftsgütern (GWG) und sonstige Einzahlungen	5 600,00	6 000,00	-400,00
312	Einzahlungen aus Transfers (ohne Kapitaltransfers)	2 200,00	2 000,00	200,00
3121	Transferzahlungen von Trägern des öffentlichen Rechts	2 200,00	2 000,00	200,00
3122	Transferzahlungen von Beteiligungen			
3123	Transferzahlungen von Unternehmen (inkl. Finanzunternehmen)			
3124	Transferzahlungen von Haushalte und Organisationen ohne Erwerbscharakter			
3125	Transferzahlungen vom Ausland			
3126	Investitions- und Tilgungszuschüsse zwischen Unternehmungen und Betrieben der Gebietskörperschaft und der Gebietskörperschaft			
313	Einzahlungen aus Finanzerträgen	0,00	0,00	0,00
3131	Einzahlungen aus Zinserträgen			
3133	Einzahlungen aus Gewinnentnahmen von marktbestimmten Betrieben			
3134	Sonstige Einzahlungen aus Finanzerträgen			
3135	Einzahlungen aus Dividenden/Gewinnausschüttungen			
31	Summe Einzahlungen operative Gebarung	7 800,00	8 000,00	-200,00
321	Auszahlungen aus Personalaufwand	0,00	0,00	0,00
3211	Auszahlungen für Personalaufwand Bezüge, Nebengebühren, und Mehrleistungsvergütungen)			
3212	Auszahlungen für gesetzliche und freiwillige Sozialaufwendungen			
3213	Auszahlungen aus sonstigem Personalaufwand			
322	Auszahlungen aus Sachaufwand (ohne Transferaufwand)	13 200,00	7 500,00	5 700,00
3221	Auszahlungen für Gebrauchs- und Verbrauchsgüter, Handelswaren			
3222	Auszahlungen für Verwaltungs- und Betriebsaufwand			
3223	Auszahlungen für Leasing- und Mietaufwand			
3224	Auszahlungen für Instandhaltung			
3225	Sonstige Auszahlungen aus Sachaufwand	13 200,00	7 500,00	5 700,00
323	Auszahlungen aus Transfers (ohne Kapitaltransfers)	500,00	500,00	0,00
3231	Transferzahlungen an Träger des öffentlichen Rechts			
3232	Transferzahlungen an Beteiligungen			
3233	Transferzahlungen an Unternehmen (inkl. Finanzunternehmen)			

Wirtschaftsförderung (Gruppe 7)

MVAG	Mittelverwendungs- und aufbringungsgruppen (1. und 2. Ebene)	VA 2022 inkl. NVA	VA 2022	1. NVA
3234	Transferzahlungen an Haushalte und Organisationen ohne Erwerbscharakter	500,00	500,00	
3235	Transferzahlungen an das Ausland			
3236	Investitions- und Tilgungszuschüsse zwischen Unternehmungen und Betrieben der Gebietskörperschaft und der Gebietskörperschaft			
324	Auszahlungen aus Finanzaufwand	0,00	0,00	0,00
3241	Auszahlungen für Zinsaufwand, für Finanzierungsleasing, für Forderungskauf, für Finanzschulden und derivative Finanzinstrumente			
3242	Auszahlungen für Zinsen aus derivativen Finanzinstrumenten ohne Grundgeschäft			
3243	Auszahlung aus Gewinnentnahmen von marktbestimmten Betrieben			
3244	Sonstige Auszahlungen aus Finanzaufwendungen			
32	Summe Auszahlungen operative Gebarung	13 700,00	8 000,00	5 700,00
SA1	Saldo (1) Geldfluss aus der Operativen Gebarung (31 – 32)	-5 900,00	0,00	-5 900,00
331	Einzahlungen aus der Investitionstätigkeit	0,00	0,00	0,00
3311	Einzahlungen aus der Veräußerung von immateriellem Vermögen			
3312	Einzahlungen aus der Veräußerung von Grundstücken und Grundstückeinrichtungen			
3313	Einzahlungen aus der Veräußerung von Gebäuden und Bauten			
3314	Einzahlungen aus der Veräußerung von technischen Anlagen, Fahrzeuge und Maschinen			
3315	Einzahlungen aus der Veräußerung von Amts-, Betriebs- und Geschäftsausstattung			
3316	Einzahlungen aus der Veräußerung von Kulturgütern			
3317	Einzahlungen aus der Veräußerung von Beteiligungen			
332	Einzahlungen aus der Rückzahlung von Darlehen sowie gewährten Vorschüssen	0,00	0,00	0,00
3321	Einzahlungen aus Darlehen an Träger des öffentlichen Rechts			
3322	Einzahlungen aus Darlehen an Beteiligungen			
3323	Einzahlungen aus Darlehen an Unternehmen und Haushalte			
3325	Einzahlungen aus Vorschüssen und Anzahlungen			
333	Einzahlungen aus Kapitaltransfers	2 200,00	2 000,00	200,00
3331	Kapitaltransferzahlungen von Trägern des öffentlichen Rechts	2 200,00	2 000,00	200,00
3332	Kapitaltransferzahlungen von Beteiligungen			
3333	Kapitaltransferzahlungen von Unternehmen			
3334	Kapitaltransferzahlungen von Haushalten und Organisationen ohne Erwerbscharakter			
3335	Kapitaltransferzahlungen vom Ausland			
33	Summe Einzahlungen investive Gebarung	2 200,00	2 000,00	200,00
341	Auszahlungen aus der Investitionstätigkeit	10 000,00	10 000,00	0,00
3411	Auszahlungen für den Erwerb von immateriellem Vermögen			
3412	Auszahlungen für den Erwerb von Grundstücken und Grundstückseinrichtungen	10 000,00	10 000,00	

1. Nachtragsvoranschlag 2022

NVA Finanzierungshaushalt Bereichsbudget 1. und 2. Ebene (Anlage 1b)

Gemeinde Wolfsthal

Wirtschaftsförderung (Gruppe 7)

MVAG	Mittelverwendungs- und aufbringungsgruppen (1. und 2. Ebene)	VA 2022 inkl. NVA	VA 2022	1. NVA
3413	Auszahlungen für den Erwerb von Gebäuden und Bauten			
3414	Auszahlungen für den Erwerb von technischen Anlagen, Fahrzeuge und Maschinen			
3415	Auszahlungen für den Erwerb von Amts-, Betriebs- und Geschäftsausstattung			
3416	Auszahlungen für den Erwerb von Kulturgütern			
3417	Auszahlungen für den Erwerb von Beteiligungen			
342	Auszahlungen von gewährten Darlehen sowie gewährten Vorschüssen	0,00	0,00	0,00
3421	Auszahlung von Darlehen an Träger des öffentlichen Rechts			
3422	Auszahlung von Darlehen an Beteiligungen			
3423	Auszahlung von Darlehen an Unternehmen und Haushalte			
3425	Auszahlungen von Vorschüssen und Anzahlungen			
343	Auszahlungen aus Kapitaltransfers	0,00	0,00	0,00
3431	Kapitaltransferzahlungen an Träger des öffentlichen Rechts			
3432	Kapitaltransferzahlungen an Beteiligungen			
3433	Kapitaltransferzahlungen an Unternehmen (Finanzunternehmen)			
3434	Kapitaltransferzahlungen an Haushalte und Organisationen ohne Erwerbscharakter			
3435	Kapitaltransferzahlungen an das Ausland			
34	Summe Auszahlungen investive Gebarung	10 000,00	10 000,00	0,00
SA2	Saldo (2) Geldfluss aus der Investiven Gebarung (33 – 34)	-7 800,00	-8 000,00	200,00
SA3	Saldo (3) Nettofinanzierungssaldo (Saldo 1 + Saldo 2)	-13 700,00	-8 000,00	-5 700,00
351	Einzahlungen aus der Aufnahme von Finanzschulden	0,00	0,00	0,00
3511	Einzahlungen aus empfangenen Darlehen von öffentlichen Körperschaften und Rechtsträgern			
3512	Einzahlungen aus empfangenen Darlehen von Beteiligungen			
3513	Einzahlungen aus empfangenen Darlehen von Unternehmen und privaten Haushalten			
3514	Einzahlungen aus Finanzschulden (Finanzunternehmen)			
353	Einzahlungen infolge eines Kapitaltausch bei derivativen Finanzinstrumenten mit Grundgeschäft	0,00	0,00	0,00
3530	Einzahlungen infolge eines Kapitaltausch bei derivativen Finanzinstrumenten mit Grundgeschäft			
355	Einzahlungen aus dem Abgang von Finanzinstrumenten	0,00	0,00	0,00
3550	Einzahlungen aus dem Abgang von Finanzinstrumenten			
35	Summe Einzahlungen aus der Finanzierungstätigkeit	0,00	0,00	0,00
361	Auszahlungen aus der Tilgung von Finanzschulden	0,00	0,00	0,00
3611	Auszahlungen aus empfangenen Darlehen von öffentlichen Körperschaften und Rechtsträgern			

Wirtschaftsförderung (Gruppe 7)

MVAG	Mittelverwendungs- und aufbringungsgruppen (1. und 2. Ebene)	VA 2022 inkl. NVA	VA 2022	1. NVA
3612	Auszahlungen aus empfangenen Darlehen von Beteiligungen			
3613	Auszahlungen aus empfangenen Darlehen von Unternehmen und privaten Haushalten			
3614	Auszahlungen aus Finanzschulden			
3615	Auszahlung aus der Rückzahlung von Leasingverbindlichkeiten			
363	Auszahlungen infolge eines Kapitaltausch bei derivativen Finanzinstrumenten mit Grundgeschäft	0,00	0,00	0,00
3630	Auszahlungen infolge eines Kapitaltausch bei derivativen Finanzinstrumenten mit Grundgeschäft			
365	Auszahlungen für den Erwerb von Finanzinstrumenten	0,00	0,00	0,00
3650	Auszahlungen für den Erwerb von Finanzinstrumenten			
36	Summe Auszahlungen aus der Finanzierungstätigkeit	0,00	0,00	0,00
SA4	Saldo (4) Geldfluss aus der Finanzierungstätigkeit (35 – 36)	0,00	0,00	0,00
SA5	Saldo (5) Geldfluss aus der voranschlagswirksamen Gebarung (Saldo 3 + Saldo 4)	-13 700,00	-8 000,00	-5 700,00

1. Nachtragsvoranschlag 2022

NVA Finanzierungshaushalt Bereichsbudget 1. und 2. Ebene (Anlage 1b)

Gemeinde Wolfsthal

Dienstleistungen (Gruppe 8)

MVAG	Mittelverwendungs- und aufbringungsgruppen (1. und 2. Ebene)	VA 2022 inkl. NVA	VA 2022	1. NVA
311	Einzahlungen aus der operativen Verwaltungstätigkeit	574 200,00	594 700,00	-20 500,00
3111	Einzahlungen aus eigenen Abgaben			
3112	Einzahlungen aus Ertragsanteilen			
3113	Einzahlungen aus Gebühren	512 000,00	509 500,00	2 500,00
3114	Einzahlungen aus Leistungen	4 500,00	4 500,00	
3115	Einzahlungen aus Besitz und wirtschaftlicher Tätigkeit	16 600,00	17 100,00	-500,00
3116	Einzahlungen aus Veräußerung von geringwertigen Wirtschaftsgütern (GWG) und sonstige Einzahlungen	41 100,00	63 600,00	-22 500,00
312	Einzahlungen aus Transfers (ohne Kapitaltransfers)	10 300,00	7 900,00	2 400,00
3121	Transferzahlungen von Trägern des öffentlichen Rechts	8 600,00	7 900,00	700,00
3122	Transferzahlungen von Beteiligungen			
3123	Transferzahlungen von Unternehmen (inkl. Finanzunternehmen)	1 700,00		1 700,00
3124	Transferzahlungen von Haushalte und Organisationen ohne Erwerbscharakter			
3125	Transferzahlungen vom Ausland			
3126	Investitions- und Tilgungszuschüsse zwischen Unternehmungen und Betrieben der Gebietskörperschaft und der Gebietskörperschaft			
313	Einzahlungen aus Finanzerträgen	200,00	200,00	0,00
3131	Einzahlungen aus Zinserträgen	200,00	200,00	
3133	Einzahlungen aus Gewinnentnahmen von marktbestimmten Betrieben			
3134	Sonstige Einzahlungen aus Finanzerträgen			
3135	Einzahlungen aus Dividenden/Gewinnausschüttungen			
31	Summe Einzahlungen operative Gebarung	584 700,00	602 800,00	-18 100,00
321	Auszahlungen aus Personalaufwand	199 000,00	205 300,00	-6 300,00
3211	Auszahlungen für Personalaufwand Bezüge, Nebengebühren, und Mehrleistungsvergütungen)	161 000,00	166 000,00	-5 000,00
3212	Auszahlungen für gesetzliche und freiwillige Sozialaufwendungen	38 000,00	39 300,00	-1 300,00
3213	Auszahlungen aus sonstigem Personalaufwand			
322	Auszahlungen aus Sachaufwand (ohne Transferaufwand)	280 900,00	397 200,00	-116 300,00
3221	Auszahlungen für Gebrauchs- und Verbrauchsgüter, Handelswaren	32 700,00	28 100,00	4 600,00
3222	Auszahlungen für Verwaltungs- und Betriebsaufwand	63 200,00	45 400,00	17 800,00
3223	Auszahlungen für Leasing- und Mietaufwand	700,00	700,00	
3224	Auszahlungen für Instandhaltung	77 900,00	59 900,00	18 000,00
3225	Sonstige Auszahlungen aus Sachaufwand	106 400,00	263 100,00	-156 700,00
323	Auszahlungen aus Transfers (ohne Kapitaltransfers)	120 600,00	120 600,00	0,00
3231	Transferzahlungen an Träger des öffentlichen Rechts	120 600,00	120 600,00	
3232	Transferzahlungen an Beteiligungen			
3233	Transferzahlungen an Unternehmen (inkl. Finanzunternehmen)			

1. Nachtragsvoranschlag 2022

NVA Finanzierungshaushalt Bereichsbudget 1. und 2. Ebene (Anlage 1b)

Gemeinde Wolfsthal

Dienstleistungen (Gruppe 8)

MVAG	Mittelverwendungs- und aufbringungsgruppen (1. und 2. Ebene)	VA 2022 inkl. NVA	VA 2022	1. NVA
3234	Transferzahlungen an Haushalte und Organisationen ohne Erwerbscharakter			
3235	Transferzahlungen an das Ausland			
3236	Investitions- und Tilgungszuschüsse zwischen Unternehmungen und Betrieben der Gebietskörperschaft und der Gebietskörperschaft			
324	Auszahlungen aus Finanzaufwand	7 300,00	7 300,00	0,00
3241	Auszahlungen für Zinsaufwand, für Finanzierungsleasing, für Forderungskauf, für Finanzschulden und derivative Finanzinstrumente	7 300,00	7 300,00	
3242	Auszahlungen für Zinsen aus derivativen Finanzinstrumenten ohne Grundgeschäft			
3243	Auszahlung aus Gewinnentnahmen von marktbestimmten Betrieben			
3244	Sonstige Auszahlungen aus Finanzaufwendungen			
32	Summe Auszahlungen operative Gebarung	607 800,00	730 400,00	-122 600,00
SA1	Saldo (1) Geldfluss aus der Operativen Gebarung (31 – 32)	-23 100,00	-127 600,00	104 500,00
331	Einzahlungen aus der Investitionstätigkeit	165 000,00	150 000,00	15 000,00
3311	Einzahlungen aus der Veräußerung von immateriellem Vermögen			
3312	Einzahlungen aus der Veräußerung von Grundstücken und Grundstückeinrichtungen	165 000,00	150 000,00	15 000,00
3313	Einzahlungen aus der Veräußerung von Gebäuden und Bauten			
3314	Einzahlungen aus der Veräußerung von technischen Anlagen, Fahrzeuge und Maschinen			
3315	Einzahlungen aus der Veräußerung von Amts-, Betriebs- und Geschäftsausstattung			
3316	Einzahlungen aus der Veräußerung von Kulturgütern			
3317	Einzahlungen aus der Veräußerung von Beteiligungen			
332	Einzahlungen aus der Rückzahlung von Darlehen sowie gewährten Vorschüssen	0,00	0,00	0,00
3321	Einzahlungen aus Darlehen an Träger des öffentlichen Rechts			
3322	Einzahlungen aus Darlehen an Beteiligungen			
3323	Einzahlungen aus Darlehen an Unternehmen und Haushalte			
3325	Einzahlungen aus Vorschüssen und Anzahlungen			
333	Einzahlungen aus Kapitaltransfers	92 800,00	67 800,00	25 000,00
3331	Kapitaltransferzahlungen von Trägern des öffentlichen Rechts	42 800,00	42 800,00	
3332	Kapitaltransferzahlungen von Beteiligungen			
3333	Kapitaltransferzahlungen von Unternehmen			
3334	Kapitaltransferzahlungen von Haushalten und Organisationen ohne Erwerbscharakter	50 000,00	25 000,00	25 000,00
3335	Kapitaltransferzahlungen vom Ausland			
33	Summe Einzahlungen investive Gebarung	257 800,00	217 800,00	40 000,00
341	Auszahlungen aus der Investitionstätigkeit	145 300,00	139 500,00	5 800,00
3411	Auszahlungen für den Erwerb von immateriellem Vermögen			
3412	Auszahlungen für den Erwerb von Grundstücken und Grundstückseinrichtungen	132 300,00	130 000,00	2 300,00

1. Nachtragsvoranschlag 2022

NVA Finanzierungshaushalt Bereichsbudget 1. und 2. Ebene (Anlage 1b)

Gemeinde Wolfsthal

Dienstleistungen (Gruppe 8)

MVAG	Mittelverwendungs- und aufbringungsgruppen (1. und 2. Ebene)	VA 2022 inkl. NVA	VA 2022	1. NVA
3413	Auszahlungen für den Erwerb von Gebäuden und Bauten			
3414	Auszahlungen für den Erwerb von technischen Anlagen, Fahrzeuge und Maschinen	10 000,00	6 500,00	3 500,00
3415	Auszahlungen für den Erwerb von Amts-, Betriebs- und Geschäftsausstattung	3 000,00	3 000,00	
3416	Auszahlungen für den Erwerb von Kulturgütern			
3417	Auszahlungen für den Erwerb von Beteiligungen			
342	Auszahlungen von gewährten Darlehen sowie gewährten Vorschüssen	0,00	0,00	0,00
3421	Auszahlung von Darlehen an Träger des öffentlichen Rechts			
3422	Auszahlung von Darlehen an Beteiligungen			
3423	Auszahlung von Darlehen an Unternehmen und Haushalte			
3425	Auszahlungen von Vorschüssen und Anzahlungen			
343	Auszahlungen aus Kapitaltransfers	0,00	0,00	0,00
3431	Kapitaltransferzahlungen an Träger des öffentlichen Rechts			
3432	Kapitaltransferzahlungen an Beteiligungen			
3433	Kapitaltransferzahlungen an Unternehmen (Finanzunternehmen)			
3434	Kapitaltransferzahlungen an Haushalte und Organisationen ohne Erwerbscharakter			
3435	Kapitaltransferzahlungen an das Ausland			
34	Summe Auszahlungen investive Gebarung	145 300,00	139 500,00	5 800,00
SA2	Saldo (2) Geldfluss aus der Investiven Gebarung (33 – 34)	112 500,00	78 300,00	34 200,00
SA3	Saldo (3) Nettofinanzierungssaldo (Saldo 1 + Saldo 2)	89 400,00	-49 300,00	138 700,00
351	Einzahlungen aus der Aufnahme von Finanzschulden	0,00	0,00	0,00
3511	Einzahlungen aus empfangenen Darlehen von öffentlichen Körperschaften und Rechtsträgern			
3512	Einzahlungen aus empfangenen Darlehen von Beteiligungen			
3513	Einzahlungen aus empfangenen Darlehen von Unternehmen und privaten Haushalten			
3514	Einzahlungen aus Finanzschulden (Finanzunternehmen)			
353	Einzahlungen infolge eines Kapitaltausch bei derivativen Finanzinstrumenten mit Grundgeschäft	0,00	0,00	0,00
3530	Einzahlungen infolge eines Kapitaltausch bei derivativen Finanzinstrumenten mit Grundgeschäft			
355	Einzahlungen aus dem Abgang von Finanzinstrumenten	0,00	0,00	0,00
3550	Einzahlungen aus dem Abgang von Finanzinstrumenten			
35	Summe Einzahlungen aus der Finanzierungstätigkeit	0,00	0,00	0,00
361	Auszahlungen aus der Tilgung von Finanzschulden	71 400,00	71 400,00	0,00
3611	Auszahlungen aus empfangenen Darlehen von öffentlichen Körperschaften und Rechtsträgern			

1. Nachtragsvoranschlag 2022

NVA Finanzierungshaushalt Bereichsbudget 1. und 2. Ebene (Anlage 1b)

Gemeinde Wolfsthal

Dienstleistungen (Gruppe 8)

MVAG	Mittelverwendungs- und aufbringungsgruppen (1. und 2. Ebene)	VA 2022 inkl. NVA	VA 2022	1. NVA
3612	Auszahlungen aus empfangenen Darlehen von Beteiligungen			
3613	Auszahlungen aus empfangenen Darlehen von Unternehmen und privaten Haushalten			
3614	Auszahlungen aus Finanzschulden	71 400,00	71 400,00	
3615	Auszahlung aus der Rückzahlung von Leasingverbindlichkeiten			
363	Auszahlungen infolge eines Kapitaltausch bei derivativen Finanzinstrumenten mit Grundgeschäft	0,00	0,00	0,00
3630	Auszahlungen infolge eines Kapitaltausch bei derivativen Finanzinstrumenten mit Grundgeschäft			
365	Auszahlungen für den Erwerb von Finanzinstrumenten	0,00	0,00	0,00
3650	Auszahlungen für den Erwerb von Finanzinstrumenten			
36	Summe Auszahlungen aus der Finanzierungstätigkeit	71 400,00	71 400,00	0,00
SA4	Saldo (4) Geldfluss aus der Finanzierungstätigkeit (35 – 36)	-71 400,00	-71 400,00	0,00
SA5	Saldo (5) Geldfluss aus der voranschlagswirksamen Gebarung (Saldo 3 + Saldo 4)	18 000,00	-120 700,00	138 700,00

1. Nachtragsvoranschlag 2022

NVA Finanzierungshaushalt Bereichsbudget 1. und 2. Ebene (Anlage 1b)

Gemeinde Wolfsthal

Finanzwirtschaft (Gruppe 9)

MVAG	Mittelverwendungs- und aufbringungsgruppen (1. und 2. Ebene)	VA 2022 inkl. NVA	VA 2022	1. NVA
311	Einzahlungen aus der operativen Verwaltungstätigkeit	1 358 600,00	1 323 600,00	35 000,00
3111	Einzahlungen aus eigenen Abgaben	255 600,00	247 600,00	8 000,00
3112	Einzahlungen aus Ertragsanteilen	1 100 000,00	1 076 000,00	24 000,00
3113	Einzahlungen aus Gebühren			
3114	Einzahlungen aus Leistungen			
3115	Einzahlungen aus Besitz und wirtschaftlicher Tätigkeit			
3116	Einzahlungen aus Veräußerung von geringwertigen Wirtschaftsgütern (GWG) und sonstige Einzahlungen	3 000,00		3 000,00
312	Einzahlungen aus Transfers (ohne Kapitaltransfers)	364 000,00	360 700,00	3 300,00
3121	Transferzahlungen von Trägern des öffentlichen Rechts	363 800,00	360 500,00	3 300,00
3122	Transferzahlungen von Beteiligungen			
3123	Transferzahlungen von Unternehmen (inkl. Finanzunternehmen)			
3124	Transferzahlungen von Haushalte und Organisationen ohne Erwerbscharakter	200,00	200,00	
3125	Transferzahlungen vom Ausland			
3126	Investitions- und Tilgungszuschüsse zwischen Unternehmungen und Betrieben der Gebietskörperschaft und der Gebietskörperschaft			
313	Einzahlungen aus Finanzerträgen	200,00	200,00	0,00
3131	Einzahlungen aus Zinserträgen	200,00	200,00	
3133	Einzahlungen aus Gewinnentnahmen von marktbestimmten Betrieben			
3134	Sonstige Einzahlungen aus Finanzerträgen			
3135	Einzahlungen aus Dividenden/Gewinnausschüttungen			
31	Summe Einzahlungen operative Gebarung	1 722 800,00	1 684 500,00	38 300,00
321	Auszahlungen aus Personalaufwand	0,00	0,00	0,00
3211	Auszahlungen für Personalaufwand Bezüge, Nebengebühren, und Mehrleistungsvergütungen)			
3212	Auszahlungen für gesetzliche und freiwillige Sozialaufwendungen			
3213	Auszahlungen aus sonstigem Personalaufwand			
322	Auszahlungen aus Sachaufwand (ohne Transferaufwand)	200,00	49 700,00	-49 500,00
3221	Auszahlungen für Gebrauchs- und Verbrauchsgüter, Handelswaren			
3222	Auszahlungen für Verwaltungs- und Betriebsaufwand			
3223	Auszahlungen für Leasing- und Mietaufwand			
3224	Auszahlungen für Instandhaltung			
3225	Sonstige Auszahlungen aus Sachaufwand	200,00	49 700,00	-49 500,00
323	Auszahlungen aus Transfers (ohne Kapitaltransfers)	0,00	0,00	0,00
3231	Transferzahlungen an Träger des öffentlichen Rechts			
3232	Transferzahlungen an Beteiligungen			
3233	Transferzahlungen an Unternehmen (inkl. Finanzunternehmen)			

1. Nachtragsvoranschlag 2022

NVA Finanzierungshaushalt Bereichsbudget 1. und 2. Ebene (Anlage 1b)

Gemeinde Wolfsthal

Finanzwirtschaft (Gruppe 9)

MVAG	Mittelverwendungs- und aufbringungsgruppen (1. und 2. Ebene)	VA 2022 inkl. NVA	VA 2022	1. NVA
3234	Transferzahlungen an Haushalte und Organisationen ohne Erwerbscharakter			
3235	Transferzahlungen an das Ausland			
3236	Investitions- und Tilgungszuschüsse zwischen Unternehmungen und Betrieben der Gebietskörperschaft und der Gebietskörperschaft			
324	Auszahlungen aus Finanzaufwand	1 800,00	1 800,00	0,00
3241	Auszahlungen für Zinsaufwand, für Finanzierungsleasing, für Forderungskauf, für Finanzschulden und derivative Finanzinstrumente	100,00	100,00	
3242	Auszahlungen für Zinsen aus derivativen Finanzinstrumenten ohne Grundgeschäft			
3243	Auszahlung aus Gewinnentnahmen von marktbestimmten Betrieben			
3244	Sonstige Auszahlungen aus Finanzaufwendungen	1 700,00	1 700,00	
32	Summe Auszahlungen operative Gebarung	2 000,00	51 500,00	-49 500,00
SA1	Saldo (1) Geldfluss aus der Operativen Gebarung (31 – 32)	1 720 800,00	1 633 000,00	87 800,00
331	Einzahlungen aus der Investitionstätigkeit	0,00	0,00	0,00
3311	Einzahlungen aus der Veräußerung von immateriellem Vermögen			
3312	Einzahlungen aus der Veräußerung von Grundstücken und Grundstückeinrichtungen			
3313	Einzahlungen aus der Veräußerung von Gebäuden und Bauten			
3314	Einzahlungen aus der Veräußerung von technischen Anlagen, Fahrzeuge und Maschinen			
3315	Einzahlungen aus der Veräußerung von Amts-, Betriebs- und Geschäftsausstattung			
3316	Einzahlungen aus der Veräußerung von Kulturgütern			
3317	Einzahlungen aus der Veräußerung von Beteiligungen			
332	Einzahlungen aus der Rückzahlung von Darlehen sowie gewährten Vorschüssen	0,00	0,00	0,00
3321	Einzahlungen aus Darlehen an Träger des öffentlichen Rechts			
3322	Einzahlungen aus Darlehen an Beteiligungen			
3323	Einzahlungen aus Darlehen an Unternehmen und Haushalte			
3325	Einzahlungen aus Vorschüssen und Anzahlungen			
333	Einzahlungen aus Kapitaltransfers	0,00	0,00	0,00
3331	Kapitaltransferzahlungen von Trägern des öffentlichen Rechts			
3332	Kapitaltransferzahlungen von Beteiligungen			
3333	Kapitaltransferzahlungen von Unternehmen			
3334	Kapitaltransferzahlungen von Haushalten und Organisationen ohne Erwerbscharakter			
3335	Kapitaltransferzahlungen vom Ausland			
33	Summe Einzahlungen investive Gebarung	0,00	0,00	0,00
341	Auszahlungen aus der Investitionstätigkeit	0,00	0,00	0,00
3411	Auszahlungen für den Erwerb von immateriellem Vermögen			
3412	Auszahlungen für den Erwerb von Grundstücken und Grundstückseinrichtungen			

1. Nachtragsvoranschlag 2022

NVA Finanzierungshaushalt Bereichsbudget 1. und 2. Ebene (Anlage 1b)

Gemeinde Wolfsthal

Finanzwirtschaft (Gruppe 9)

MVAG	Mittelverwendungs- und aufbringungsgruppen (1. und 2. Ebene)	VA 2022 inkl. NVA	VA 2022	1. NVA
3413	Auszahlungen für den Erwerb von Gebäuden und Bauten			
3414	Auszahlungen für den Erwerb von technischen Anlagen, Fahrzeuge und Maschinen			
3415	Auszahlungen für den Erwerb von Amts-, Betriebs- und Geschäftsausstattung			
3416	Auszahlungen für den Erwerb von Kulturgütern			
3417	Auszahlungen für den Erwerb von Beteiligungen			
342	Auszahlungen von gewährten Darlehen sowie gewährten Vorschüssen	0,00	0,00	0,00
3421	Auszahlung von Darlehen an Träger des öffentlichen Rechts			
3422	Auszahlung von Darlehen an Beteiligungen			
3423	Auszahlung von Darlehen an Unternehmen und Haushalte			
3425	Auszahlungen von Vorschüssen und Anzahlungen			
343	Auszahlungen aus Kapitaltransfers	0,00	0,00	0,00
3431	Kapitaltransferzahlungen an Träger des öffentlichen Rechts			
3432	Kapitaltransferzahlungen an Beteiligungen			
3433	Kapitaltransferzahlungen an Unternehmen (Finanzunternehmen)			
3434	Kapitaltransferzahlungen an Haushalte und Organisationen ohne Erwerbscharakter			
3435	Kapitaltransferzahlungen an das Ausland			
34	Summe Auszahlungen investive Gebarung	0,00	0,00	0,00
SA2	Saldo (2) Geldfluss aus der Investiven Gebarung (33 – 34)	0,00	0,00	0,00
SA3	Saldo (3) Nettofinanzierungssaldo (Saldo 1 + Saldo 2)	1 720 800,00	1 633 000,00	87 800,00
351	Einzahlungen aus der Aufnahme von Finanzschulden	0,00	0,00	0,00
3511	Einzahlungen aus empfangenen Darlehen von öffentlichen Körperschaften und Rechtsträgern			
3512	Einzahlungen aus empfangenen Darlehen von Beteiligungen			
3513	Einzahlungen aus empfangenen Darlehen von Unternehmen und privaten Haushalten			
3514	Einzahlungen aus Finanzschulden (Finanzunternehmen)			
353	Einzahlungen infolge eines Kapitaltausch bei derivativen Finanzinstrumenten mit Grundgeschäft	0,00	0,00	0,00
3530	Einzahlungen infolge eines Kapitaltausch bei derivativen Finanzinstrumenten mit Grundgeschäft			
355	Einzahlungen aus dem Abgang von Finanzinstrumenten	0,00	0,00	0,00
3550	Einzahlungen aus dem Abgang von Finanzinstrumenten			
35	Summe Einzahlungen aus der Finanzierungstätigkeit	0,00	0,00	0,00
361	Auszahlungen aus der Tilgung von Finanzschulden	0,00	0,00	0,00
3611	Auszahlungen aus empfangenen Darlehen von öffentlichen Körperschaften und Rechtsträgern			

Finanzwirtschaft (Gruppe 9)

MVAG	Mittelverwendungs- und aufbringungsgruppen (1. und 2. Ebene)	VA 2022 inkl. NVA	VA 2022	1. NVA
3612	Auszahlungen aus empfangenen Darlehen von Beteiligungen			
3613	Auszahlungen aus empfangenen Darlehen von Unternehmen und privaten Haushalten			
3614	Auszahlungen aus Finanzschulden			
3615	Auszahlung aus der Rückzahlung von Leasingverbindlichkeiten			
363	Auszahlungen infolge eines Kapitaltausch bei derivativen Finanzinstrumenten mit Grundgeschäft	0,00	0,00	0,00
3630	Auszahlungen infolge eines Kapitaltausch bei derivativen Finanzinstrumenten mit Grundgeschäft			
365	Auszahlungen für den Erwerb von Finanzinstrumenten	0,00	0,00	0,00
3650	Auszahlungen für den Erwerb von Finanzinstrumenten			
36	Summe Auszahlungen aus der Finanzierungstätigkeit	0,00	0,00	0,00
SA4	Saldo (4) Geldfluss aus der Finanzierungstätigkeit (35 – 36)	0,00	0,00	0,00
SA5	Saldo (5) Geldfluss aus der voranschlagswirksamen Gebarung (Saldo 3 + Saldo 4)	1 720 800,00	1 633 000,00	87 800,00

Querschnitt (Anlage 5b)

Bezeichnung	Zuordnung der Aufwands- und Ertragsgruppen	Summe Haushalt	davon A 85 - 89	Summe ohne A 85 - 89	
I. Querschnitt					
Erträge der operativen Gebarung / Einzahlungen aus Abgaben					
10	Einzahlungen aus eigenen Abgaben	Unterklassen 83 bis 85 ohne Gruppen 852, 858 und 859		255 600,00	255 600,00
11	Erträge aus Ertragsanteilen	Gruppen 858 und 859		1 100 000,00	1 100 000,00
12	Gebühren für die Benützung von Gemeindevorrichtungen und -anlagen	Gruppe 852	502 000,00	10 000,00	10 000,00
13	Erträge aus Leistungen	Unterklasse 81 ohne Gruppen 811, 817, 818 und 819		94 600,00	94 600,00
14	Erträge aus Besitz und wirtschaftlicher Tätigkeit	Gruppen 811, 820, 822, 823	200,00	20 400,00	20 400,00
15	Transfererträge von Trägern des öffentlichen Rechts	Gruppen 860 bis 863, 888	8 600,00	233 800,00	233 800,00
16	Sonstige Transfererträge	Gruppen 809, 864 bis 868, 880		4 300,00	4 300,00
17	Gewinnentnahmen der Gemeinde von Unternehmungen und marktbestimmten Betrieben der Gemeinde (A 85-89)	Gruppe 869 und 879			
18	Erträge aus Veräußerungen und sonstige Erträge	Gruppen 814, 815, 824, 827, 828 und 829	39 900,00	110 100,00	110 100,00
19	Summe 1 (Erträge)		550 700,00	1 828 800,00	1 828 800,00
Aufwendungen der operativen Gebarung					
20	Personalaufwand	Klasse 5 ohne nicht finanzierungswirksame Konten	109 800,00	545 800,00	545 800,00
21	Pensionen und sonstige Ruhebezüge	Gruppen 760, 761			
22	Bezüge der gewählten Organe	Gruppe 721	10 000,00	61 200,00	61 200,00
23	Gebrauchs- und Verbrauchsgüter, Handelswaren	Klasse 4	11 200,00	86 300,00	86 300,00
24	Verwaltungs- und Betriebsaufwand	Klasse 6 ohne Gruppen 650 bis 655, 657, 658, 680 bis 687, 689, 690, 694 bis 699; Unterklassen 70 bis 72 ohne Gruppen 706 und 721; Gruppe 790	142 200,00	456 800,00	456 800,00
25	Zinsen für Finanzschulden	Gruppen 650, 651, 653 und 657	7 300,00	8 700,00	8 700,00
26	Laufende Transfers an Träger des öffentlichen Rechts	Gruppen 750 bis 754	118 600,00	696 000,00	696 000,00
27	Sonstige laufende Transfers	Gruppen 755 bis 757, 759, 764, 768, 780 und 781		94 000,00	94 000,00
28	Gewinnentnahmen der Gemeinde von Unternehmungen und marktbestimmten Betrieben der Gemeinde (A 85-89)	Gruppe 769			
29	Summe 2 (Aufwendungen)		399 100,00	1 948 800,00	1 948 800,00
91	SALDO 1: Ergebnis der operativen Gebarung	Summe 1 minus Summe 2		151 600,00	-120 000,00

1. Nachtragsvoranschlag 2022

Querschnitt (Anlage 5b)

Gemeinde Wolfsthal

Bezeichnung	Zuordnung Abgang/Zugang zu den Bestandskonten und der Kapitaltransferkonten	Summe Haushalt	davon A 85 - 89	Summe ohne A 85 - 89
Vermögensgebarung mit Kapitaltransfers ohne Finanztransaktionen				
30 Veräußerung von unbeweglichem Vermögen	Unterklassen 00, 01, 05 und 06; Gruppen 801, 802 und 805 (bei unbeweglichen Kulturgütern)	165 000,00		165 000,00
31 Veräußerung von beweglichem Vermögen	Unterklassen 02 bis 04; Gruppen 100, 113, 120, 150, 159, 170 und 175; Gruppen 803, 804 und 805 (bei beweglichen Kulturgütern)			
32 Veräußerung von immateriellen Vermögenswerten	Unterklasse 07			
33 Investitionszuschüsse (erhaltene Kapitaltransfers) von Trägern des öffentlichen Rechts	Gruppen 300 bis 303, 309, 871	319 200,00	42 800,00	276 400,00
34 Sonstige Investitionszuschüsse (erhaltene Kapitaltransfers)	Gruppen 304 bis 308	50 000,00	50 000,00	
39 Summe 3 (Vermögensgebarung mit Kapitaltransfer ohne Finanztransaktionen)		534 200,00	92 800,00	441 400,00
Vermögensgebarung und Kapitaltransfers ohne Finanztransaktionen				
40 Erwerb von unbeweglichem Vermögen	Unterklassen 00, 01 und 05; Gruppen 060, 061 und 063	252 300,00	132 300,00	120 000,00
41 Erwerb von beweglichem Vermögen, Aktivierte Vorräte	Unterklassen 02 bis 04; Gruppe 062; Gruppen 100, 113, 120, 150, 159, 170 und 175	48 500,00	5 500,00	43 000,00
42 Erwerb von immateriellen Vermögenswerten	Unterklasse 07	12 500,00		12 500,00
43 Kapitaltransfers an Träger des öffentlichen Rechts	Gruppen 130 und 135; Gruppen 770 bis 774			
44 Sonstige Kapitaltransfers	Gruppen 775 bis 779, 785 und 786			
49 Summe 4 (Vermögensgebarung und Kapitaltransfer ohne Finanztransaktionen)		313 300,00	137 800,00	175 500,00
92 SALDO 2: Saldo der Vermögensgebarung ohne Finanztransaktionen	Summe 3 minus Summe 4	220 900,00	-45 000,00	265 900,00

Bezeichnung	Zuordnung der Gruppen der Finanzierungsrechnung	nur A 85 - 89
Einzahlungen aus Finanztransaktionen		
50 Veräußerung von Beteiligungen und Wertpapieren	Unterklasse 08; Gruppen 223 und 224	
51 Entnahmen aus Zahlungsmittelreserven	Gruppen 293, 294 und 295	
52 Einzahlungen aus der Rückzahlung von Darlehen an Träger des öffentlichen Rechts	Gruppen 240 bis 244	
53 Einzahlungen aus der Rückzahlung von Darlehen an andere und von Bezugsvorschüssen	Gruppen 245 bis 249 und 273	
54 Aufnahme von Finanzschulden von Trägern des öffentlichen Rechts	Gruppen 340 bis 344, 350 bis 354	
55 Aufnahme von Finanzschulden von anderen	Unterklasse 32; Gruppen 345 bis 349, 355 bis 357	
58 Ausgleichszahlungen aus Finanzderivaten	Gruppen 821 und 826	
59 Summe 5 (Einzahlungen aus Finanztransaktionen)		0,00
Auszahlungen aus Finanztransaktionen		
60 Erwerb von Beteiligungen und Wertpapieren	Unterklasse 08; Gruppen 223 und 224	
61 Zuführung an Zahlungsmittelreserven	Gruppen 293, 294 und 295	
62 Gewährung von Darlehen an Träger des öffentlichen Rechts	Gruppen 240 bis 244	
63 Gewährung von Darlehen an andere und von Bezugsvorschüssen	Gruppen 245 bis 249 und 273	
64 Rückzahlung von Finanzschulden bei Trägern des öffentlichen Rechts	Gruppen 340 bis 344, 350 bis 354	
65 Rückzahlung von Finanzschulden bei anderen	Unterklasse 32; Gruppen 345 bis 349, 355 bis 357	71 400,00
68 Ausgleichszahlungen aus Finanzderivaten	Gruppen 652, 655 und 658	
69 Summe 6 (Auszahlungen aus Finanztransaktionen)		71 400,00
93 SALDO 3: Saldo der Finanztransaktionen	Summe 5 minus Summe 6	-71 400,00
94 SALDO 4:	Summe der Salden 1, 2 und 3	35 200,00
II. Ableitung des Finanzierungssaldos		
70 Jahresergebnis Haushalt ohne A 85 - 89 und ohne Finanztransaktionen	Saldo 1 plus Saldo 2	145 900,00
71 Überrechnung Jahresergebnis A 85 - 89	Saldo 4 der Spalte "nur A 85 - 89"	35 200,00
95 Finanzierungssaldo ('vorläufiges Maastricht-Ergebnis')		181 100,00

1. NVA Ergebnis- und Finanzierungsvoranschlag Detailnachweis

1. Nachtragsvoranschlag 2022

Gemeinde Wolfsthal

NVA Ergebnis- und Finanzierungsvoranschlag Detailnachweis

		MVAG		VC QU	Ergebnisvoranschlag		Finanzierungsvoranschlag			
		EH	FH		VA 2022 inkl. NVA	VA 2022	1. NVA	VA 2022 inkl. NVA	VA 2022	1. NVA
0 Vertretungskörper und allgemeine Verwaltung										
00	Gewählte Gemeindeorgane									
000	Gewählte Gemeindeorgane									
000000	GEWÄHLTE GEMEINDEORGANE									
Operative Gebarung										
2/000000+862000	Kostenbeitrag Pensionen Gemeinde Berg	2121	3121	15	39 000,00	39 000,00		39 000,00	39 000,00	
SU 21 / 31	Summe Erträge / Einzahlungen operative Gebarung				39 000,00	39 000,00	0,00	39 000,00	39 000,00	0,00
1/000000-670000	Versicherungen	2222	3222	24	400,00	400,00		400,00	400,00	
1/000000-721000	Bezüge der gewählten Organe	2225	3225	22	60 300,00	60 300,00		60 300,00	60 300,00	
1/000000-721100	Diäten und Reisegebühren	2225	3225	22	400,00		400,00	400,00		400,00
1/000000-728000	Schulungskosten	2225	3225	24	100,00	100,00		100,00	100,00	
1/000000-752000	Pensionskosten Gde.Beamte/Bürgermeister	2231	3231	26	85 500,00	85 500,00		85 500,00	85 500,00	
1/000000-757000	Schulungsbeiträge	2234	3234	27	3 900,00	3 700,00	200,00	3 900,00	3 700,00	200,00
SU 22 / 32	Summe Aufwendungen / Auszahlungen operative Gebarung				150 600,00	150 000,00	600,00	150 600,00	150 000,00	600,00
SA 0 / SA 1	(0) Nettoergebnis (21 - 22) / (1) Geldfluss operative Gebarung (31 - 32)				-111 600,00	-111 000,00	-600,00	-111 600,00	-111 000,00	-600,00
SU 23	Summe Haushaltsrücklagen				0,00	0,00	0,00	0,00	0,00	0,00
SA00	Nettoergebnis nach Zuw./Entn. Haushaltsrücklagen (Saldo 0 +/- SU23)				-111 600,00	-111 000,00	-600,00			
Investive Gebarung										
SU 33	Summe Einzahlungen investive Gebarung							0,00	0,00	0,00
SU 34	Summe Auszahlungen investive Gebarung							0,00	0,00	0,00
SA2	Saldo (2) Geldfluss aus der Investiven Gebarung (33 - 34)							0,00	0,00	0,00
SA3	Saldo (3) Nettofinanzierungssaldo (Saldo 1 + Saldo 2)							-111 600,00	-111 000,00	-600,00
Finanzierungstätigkeit										
SU 35	Summe Einzahlungen aus der Finanzierungstätigkeit							0,00	0,00	0,00
SU 36	Summe Auszahlungen aus der Finanzierungstätigkeit							0,00	0,00	0,00
SA4	Saldo (4) Geldfluss aus der Finanzierungstätigkeit (35 - 36)							0,00	0,00	0,00
SA5	Saldo (5) Geldfluss aus der voranschlagswirksamen Gebarung (Saldo 3 + Saldo 4)							-111 600,00	-111 000,00	-600,00
01	Hauptverwaltung									
010	Zentralamt									
010000	GEMEINDEAMT									
Operative Gebarung										
2/010000+810000	Nebenerlöse (Werbeeinschaltungen)	2114	3114	13	200,00	100,00	100,00	200,00	100,00	100,00
2/010000+816000	Kostenbeiträge für sonstige Leistungen	2114	3114	13	200,00	200,00		200,00	200,00	
2/010000+816900	Sachaufwand der Verwaltung	2114	3114	13	2 400,00	2 400,00		2 400,00	2 400,00	

1. Nachtragsvoranschlag 2022

Gemeinde Wolfsthal

NVA Ergebnis- und Finanzierungsvoranschlag Detailnachweis

		MVAG		VC QU	Ergebnisvoranschlag		Finanzierungsvoranschlag			
		EH	FH		VA 2022 inkl. NVA	VA 2022	1. NVA	VA 2022 inkl. NVA	VA 2022	1. NVA
2/010000+817000	Erträge aus der Auflösung von sonstigen Rückstellungen	2117			28 900,00	28 900,00				
2/010000+823000	Zinsen Abfertigungs-RL	2131	3131	14	100,00	100,00		100,00	100,00	
2/010000+829000	Sonstige Einnahmen	2116	3116	18	100,00	100,00		100,00	100,00	
6/010000+829910	Zuf. operative an investive Gebarung	2116	3116	1 18						
2/010000+829911	Zuf. vom 32. Vorhaben Grundbesitz	2116	3116	18		40 000,00	-40 000,00		40 000,00	-40 000,00
2/010000+863000	Entgeltfortzahlung - Erstattungen der ÖGK	2121	3121	15	6 500,00		6 500,00	6 500,00		6 500,00
SU 21 / 31	Summe Erträge / Einzahlungen operative Gebarung				38 400,00	71 800,00	-33 400,00	9 500,00	42 900,00	-33 400,00
1/010000-400000	Geringwertige Wirtschaftsgüter (GWG)	2221	3221	23	1 000,00	1 000,00		1 000,00	1 000,00	
1/010000-430000	Erwerb von Lebensmitteln	2221	3221	23	500,00	500,00		500,00	500,00	
1/010000-454000	Reinigungsmittel	2221	3221	23	100,00	100,00		100,00	100,00	
1/010000-456000	Schreib-, Zeichen- und sonstige Büromittel	2221	3221	23	2 000,00	2 000,00		2 000,00	2 000,00	
1/010000-456100	Kopierpapier	2221	3221	23	2 500,00	1 000,00	1 500,00	2 500,00	1 000,00	1 500,00
1/010000-457000	Druckwerke	2221	3221	23	3 000,00	3 000,00		3 000,00	3 000,00	
1/010000-458000	Mittel zur ärztlichen Betreuung	2221	3221	23	100,00	100,00		100,00	100,00	
1/010000-459000	Sonstige Verbrauchsgüter	2221	3221	23	100,00	100,00		100,00	100,00	
1/010000-510000	Geldbezüge der Vertragsbediensteten der Verwaltung, 69 %	2211	3211	20	137 000,00	137 000,00		137 000,00	137 000,00	
1/010000-511000	Geldbezüge der Vertragsbediensteten in handwerklicher Verwendung, 5 %	2211	3211	20	4 500,00	4 800,00	-300,00	4 500,00	4 800,00	-300,00
1/010000-565000	Mehrleistungsvergütungen	2211	3211	20	7 000,00	5 000,00	2 000,00	7 000,00	5 000,00	2 000,00
1/010000-566000	Zuwendungen aus Anlass von Dienstjubiläen	2212	3212	20	4 200,00	4 200,00		4 200,00	4 200,00	
1/010000-569000	Sonstige Nebengebühren	2211	3211	20	2 000,00	2 200,00	-200,00	2 000,00	2 200,00	-200,00
1/010000-580000	DGB zum Ausgleichsfonds für FB	2212	3212	20	5 300,00	5 000,00	300,00	5 300,00	5 000,00	300,00
1/010000-582000	Sonst. DGB zur soz. Sicherheit (KV)	2212	3212	20	27 200,00	26 800,00	400,00	27 200,00	26 800,00	400,00
1/010000-591000	Dotierung von Rückstellungen für Abfertigungen	2214			900,00	900,00				
1/010000-592000	Dotierung von Rückstellungen für Jubiläumswendungen	2214			500,00	500,00				
1/010000-600000	Strom	2222	3222	24	1 800,00	1 300,00	500,00	1 800,00	1 300,00	500,00
1/010000-600300	Fernwärme	2222	3222	24	7 500,00	8 000,00	-500,00	7 500,00	8 000,00	-500,00
1/010000-614000	Instandhaltung von Gebäuden	2224	3224	24	1 000,00	1 000,00		1 000,00	1 000,00	
1/010000-618000	Instandhaltung sonstiger Anlagen	2224	3224	24	100,00	100,00		100,00	100,00	
1/010000-630000	Postdienste	2222	3222	24	2 500,00	2 500,00		2 500,00	2 500,00	
1/010000-631000	Telekommunikationsdienste	2222	3222	24	3 500,00	3 500,00		3 500,00	3 500,00	
1/010000-640000	Rechts- und Beratungsaufwand	2222	3222	24	6 000,00	8 000,00	-2 000,00	6 000,00	8 000,00	-2 000,00
1/010000-670000	Versicherungen	2222	3222	24	10 000,00	9 700,00	300,00	10 000,00	9 700,00	300,00
1/010000-680000	Planmäßige Abschreibung	2226			800,00	800,00				

1. Nachtragsvoranschlag 2022

NVA Ergebnis- und Finanzierungsvoranschlag Detailnachweis

Gemeinde Wolfsthal

		MVAG		VC QU	Ergebnisvoranschlag		Finanzierungsvoranschlag			
		EH	FH		VA 2022 inkl. NVA	VA 2022	1. NVA	VA 2022 inkl. NVA	VA 2022	1. NVA
1/010000-691000	Schadensvergütungen	2225	3225	24	100,00	100,00		100,00	100,00	
1/010000-700000	Mietzins Ricoh Kopierer 50 %	2223	3223	24	3 500,00	3 500,00		3 500,00	3 500,00	
1/010000-710000	Öffentliche Abgaben (Ausgaben), ohne Gebühren gemäß FAG	2225	3225	24	200,00	200,00		200,00	200,00	
1/010000-711000	Gegenverrechnung Gde.Abg.	2225	3225	24	2 500,00	2 500,00		2 500,00	2 500,00	
1/010000-724000	Reisegebühren	2225	3225	24	1 000,00	1 000,00		1 000,00	1 000,00	
1/010000-726000	Mitgliedsbeiträge an Institutionen	2225	3225	24	200,00		200,00	200,00		200,00
1/010000-728000	Entgelte für sonstige Leistungen	2225	3225	24	7 500,00	8 000,00	-500,00	7 500,00	8 000,00	-500,00
1/010000-728100	Wartungskosten Gemdat NÖ	2225	3225	24	8 000,00	8 500,00	-500,00	8 000,00	8 500,00	-500,00
1/010000-728200	k5-LV Gemdat NÖ	2225	3225	24	2 000,00	1 900,00	100,00	2 000,00	1 900,00	100,00
1/010000-728300	DSGVO-Begleitung	2225	3225	24	100,00	100,00		100,00	100,00	
1/010000-729000	Sonstige Aufwendungen	2225	3225	24	600,00		600,00	600,00		600,00
SU 22 / 32	Summe Aufwendungen / Auszahlungen operative Gebarung				256 800,00	254 900,00	1 900,00	254 600,00	252 700,00	1 900,00
SA 0 / SA 1	(0) Nettoergebnis (21 - 22) / (1) Geldfluss operative Gebarung (31 – 32)				-218 400,00	-183 100,00	-35 300,00	-245 100,00	-209 800,00	-35 300,00
6/010000+895001	Entnahmen von allgemeinen Haushaltsrücklagen	2301		1	20 000,00	70 000,00	-50 000,00			
1/010000-794001	Zuweisung an zweckgebundene Haushaltsrücklagen		2401							
SU 23	Summe Haushaltsrücklagen				20 000,00	70 000,00	-50 000,00	0,00	0,00	0,00
SA00	Nettoergebnis nach Zuw./Entn. Haushaltsrücklagen (Saldo 0 +/- SU23)				-198 400,00	-113 100,00	-85 300,00			
Investive Gebarung										
SU 33	Summe Einzahlungen investive Gebarung							0,00	0,00	0,00
5/010000-010000	Gebäude und Bauten		3413	1 40				20 000,00	70 000,00	-50 000,00
1/010000-042000	Amtsausstattung		3415	2 41				1 000,00	1 000,00	
SU 34	Summe Auszahlungen investive Gebarung							21 000,00	71 000,00	-50 000,00
SA2	Saldo (2) Geldfluss aus der Investiven Gebarung (33 – 34)							-21 000,00	-71 000,00	50 000,00
SA3	Saldo (3) Nettofinanzierungssaldo (Saldo 1 + Saldo 2)							-266 100,00	-280 800,00	14 700,00
Finanzierungstätigkeit										
SU 35	Summe Einzahlungen aus der Finanzierungstätigkeit							0,00	0,00	0,00
SU 36	Summe Auszahlungen aus der Finanzierungstätigkeit							0,00	0,00	0,00
SA4	Saldo (4) Geldfluss aus der Finanzierungstätigkeit (35 – 36)							0,00	0,00	0,00
SA5	Saldo (5) Geldfluss aus der voranschlagswirksamen Gebarung (Saldo 3 + Saldo 4)							-266 100,00	-280 800,00	14 700,00
019	Repräsentation									
019000	REPRÄSENTATIONEN									
Operative Gebarung										
SU 21 / 31	Summe Erträge / Einzahlungen operative Gebarung				0,00	0,00	0,00	0,00	0,00	0,00
1/019000-723000	Repräsentationsausgaben	2225	3225	24	2 000,00	2 500,00	-500,00	2 000,00	2 500,00	-500,00
SU 22 / 32	Summe Aufwendungen / Auszahlungen operative Gebarung				2 000,00	2 500,00	-500,00	2 000,00	2 500,00	-500,00

1. Nachtragsvoranschlag 2022

NVA Ergebnis- und Finanzierungsvoranschlag Detailnachweis

Gemeinde Wolfsthal

	MVAG	VC QU	Ergebnisvoranschlag		Finanzierungsvoranschlag					
			EH	FH	VA 2022 inkl. NVA	VA 2022	1. NVA	VA 2022 inkl. NVA	VA 2022	1. NVA
SA 0 / SA 1		(0) Nettoergebnis (21 - 22) / (1) Geldfluss operative Gebarung (31 – 32)			-2 000,00	-2 500,00	500,00	-2 000,00	-2 500,00	500,00
SU 23		Summe Haushaltsrücklagen			0,00	0,00	0,00	0,00	0,00	0,00
SA00		Nettoergebnis nach Zuw./Entn. Haushaltsrücklagen (Saldo 0 +/- SU23)			-2 000,00	-2 500,00	500,00			
Investive Gebarung										
SU 33		Summe Einzahlungen investive Gebarung						0,00	0,00	0,00
SU 34		Summe Auszahlungen investive Gebarung						0,00	0,00	0,00
SA2		Saldo (2) Geldfluss aus der Investiven Gebarung (33 – 34)						0,00	0,00	0,00
SA3		Saldo (3) Nettofinanzierungssaldo (Saldo 1 + Saldo 2)						-2 000,00	-2 500,00	500,00
Finanzierungstätigkeit										
SU 35		Summe Einzahlungen aus der Finanzierungstätigkeit						0,00	0,00	0,00
SU 36		Summe Auszahlungen aus der Finanzierungstätigkeit						0,00	0,00	0,00
SA4		Saldo (4) Geldfluss aus der Finanzierungstätigkeit (35 – 36)						0,00	0,00	0,00
SA5		Saldo (5) Geldfluss aus der voranschlagswirksamen Gebarung (Saldo 3 + Saldo 4)						-2 000,00	-2 500,00	500,00
02		Hauptverwaltung								
021		Statistisches Amt								
021000		STATISTIK								
Operative Gebarung										
2/021000+816000		Kostenbeiträge für sonstige Leistungen 2114 3114 13			100,00	100,00		100,00	100,00	
SU 21 / 31		Summe Erträge / Einzahlungen operative Gebarung			100,00	100,00	0,00	100,00	100,00	0,00
SU 22 / 32		Summe Aufwendungen / Auszahlungen operative Gebarung			0,00	0,00	0,00	0,00	0,00	0,00
SA 0 / SA 1		(0) Nettoergebnis (21 - 22) / (1) Geldfluss operative Gebarung (31 – 32)			100,00	100,00	0,00	100,00	100,00	0,00
SU 23		Summe Haushaltsrücklagen			0,00	0,00	0,00	0,00	0,00	0,00
SA00		Nettoergebnis nach Zuw./Entn. Haushaltsrücklagen (Saldo 0 +/- SU23)			100,00	100,00	0,00			
Investive Gebarung										
SU 33		Summe Einzahlungen investive Gebarung						0,00	0,00	0,00
SU 34		Summe Auszahlungen investive Gebarung						0,00	0,00	0,00
SA2		Saldo (2) Geldfluss aus der Investiven Gebarung (33 – 34)						0,00	0,00	0,00
SA3		Saldo (3) Nettofinanzierungssaldo (Saldo 1 + Saldo 2)						100,00	100,00	0,00
Finanzierungstätigkeit										
SU 35		Summe Einzahlungen aus der Finanzierungstätigkeit						0,00	0,00	0,00
SU 36		Summe Auszahlungen aus der Finanzierungstätigkeit						0,00	0,00	0,00
SA4		Saldo (4) Geldfluss aus der Finanzierungstätigkeit (35 – 36)						0,00	0,00	0,00
SA5		Saldo (5) Geldfluss aus der voranschlagswirksamen Gebarung (Saldo 3 + Saldo 4)						100,00	100,00	0,00

1. Nachtragsvoranschlag 2022

NVA Ergebnis- und Finanzierungsvoranschlag Detailnachweis

Gemeinde Wolfsthal

	MVAG	VC QU	Ergebnisvoranschlag			Finanzierungsvoranschlag				
			EH	FH	VA 2022 inkl. NVA	VA 2022	1. NVA	VA 2022 inkl. NVA	VA 2022	1. NVA
022	Standesamt									
022000	STANDESAMT									
Operative Gebarung										
SU 21 / 31	Summe Erträge / Einzahlungen operative Gebarung				0,00	0,00	0,00	0,00	0,00	0,00
1/022000-752000	Kostenbeitrag StA-Verband Hbg.	2231 3231 26			16 500,00	17 000,00	-500,00	16 500,00	17 000,00	-500,00
SU 22 / 32	Summe Aufwendungen / Auszahlungen operative Gebarung				16 500,00	17 000,00	-500,00	16 500,00	17 000,00	-500,00
SA 0 / SA 1	(0) Nettoergebnis (21 - 22) / (1) Geldfluss operative Gebarung (31 - 32)				-16 500,00	-17 000,00	500,00	-16 500,00	-17 000,00	500,00
SU 23	Summe Haushaltsrücklagen				0,00	0,00	0,00	0,00	0,00	0,00
SA00	Nettoergebnis nach Zuw./Entn. Haushaltsrücklagen (Saldo 0 +/- SU23)				-16 500,00	-17 000,00	500,00			
Investive Gebarung										
SU 33	Summe Einzahlungen investive Gebarung							0,00	0,00	0,00
SU 34	Summe Auszahlungen investive Gebarung							0,00	0,00	0,00
SA2	Saldo (2) Geldfluss aus der Investiven Gebarung (33 - 34)							0,00	0,00	0,00
SA3	Saldo (3) Nettofinanzierungssaldo (Saldo 1 + Saldo 2)							-16 500,00	-17 000,00	500,00
Finanzierungstätigkeit										
SU 35	Summe Einzahlungen aus der Finanzierungstätigkeit							0,00	0,00	0,00
SU 36	Summe Auszahlungen aus der Finanzierungstätigkeit							0,00	0,00	0,00
SA4	Saldo (4) Geldfluss aus der Finanzierungstätigkeit (35 - 36)							0,00	0,00	0,00
SA5	Saldo (5) Geldfluss aus der voranschlagswirksamen Gebarung (Saldo 3 + Saldo 4)							-16 500,00	-17 000,00	500,00
024	Wahlamt									
024000	WAHLAMT									
Operative Gebarung										
2/024000+816000	Entschädigung Wahlen	2114 3114 13			100,00	100,00		100,00	100,00	
SU 21 / 31	Summe Erträge / Einzahlungen operative Gebarung				100,00	100,00	0,00	100,00	100,00	0,00
1/024000-457000	Druckwerke	2221 3221 23			100,00	100,00		100,00	100,00	
SU 22 / 32	Summe Aufwendungen / Auszahlungen operative Gebarung				100,00	100,00	0,00	100,00	100,00	0,00
SA 0 / SA 1	(0) Nettoergebnis (21 - 22) / (1) Geldfluss operative Gebarung (31 - 32)				0,00	0,00	0,00	0,00	0,00	0,00
SU 23	Summe Haushaltsrücklagen				0,00	0,00	0,00	0,00	0,00	0,00
SA00	Nettoergebnis nach Zuw./Entn. Haushaltsrücklagen (Saldo 0 +/- SU23)				0,00	0,00	0,00			
Investive Gebarung										
SU 33	Summe Einzahlungen investive Gebarung							0,00	0,00	0,00
SU 34	Summe Auszahlungen investive Gebarung							0,00	0,00	0,00
SA2	Saldo (2) Geldfluss aus der Investiven Gebarung (33 - 34)							0,00	0,00	0,00
SA3	Saldo (3) Nettofinanzierungssaldo (Saldo 1 + Saldo 2)							0,00	0,00	0,00
Finanzierungstätigkeit										
SU 35	Summe Einzahlungen aus der Finanzierungstätigkeit							0,00	0,00	0,00

1. Nachtragsvoranschlag 2022

NVA Ergebnis- und Finanzierungsvoranschlag Detailnachweis

Gemeinde Wolfsthal

		MVAG		VC QU	Ergebnisvoranschlag			Finanzierungsvoranschlag		
		EH	FH		VA 2022 inkl. NVA	VA 2022	1. NVA	VA 2022 inkl. NVA	VA 2022	1. NVA
SU 36	Summe Auszahlungen aus der Finanzierungstätigkeit							0,00	0,00	0,00
SA4	Saldo (4) Geldfluss aus der Finanzierungstätigkeit (35 – 36)							0,00	0,00	0,00
SA5	Saldo (5) Geldfluss aus der voranschlagswirksamen Gebarung (Saldo 3 + Saldo 4)							0,00	0,00	0,00
029	Amtsgebäude									
029000	AMTSGEBÄUDE									
Operative Gebarung										
SU 21 / 31	Summe Erträge / Einzahlungen operative Gebarung				0,00	0,00	0,00	0,00	0,00	0,00
1/029000-680000	Planmäßige Abschreibung		2226		500,00	500,00				
SU 22 / 32	Summe Aufwendungen / Auszahlungen operative Gebarung				500,00	500,00	0,00	0,00	0,00	0,00
SA 0 / SA 1	(0) Nettoergebnis (21 - 22) / (1) Geldfluss operative Gebarung (31 – 32)				-500,00	-500,00	0,00	0,00	0,00	0,00
SU 23	Summe Haushaltsrücklagen				0,00	0,00	0,00	0,00	0,00	0,00
SA00	Nettoergebnis nach Zuw./Entn. Haushaltsrücklagen (Saldo 0 +/- SU23)				-500,00	-500,00	0,00			
Investive Gebarung										
SU 33	Summe Einzahlungen investive Gebarung							0,00	0,00	0,00
SU 34	Summe Auszahlungen investive Gebarung							0,00	0,00	0,00
SA2	Saldo (2) Geldfluss aus der Investiven Gebarung (33 – 34)							0,00	0,00	0,00
SA3	Saldo (3) Nettofinanzierungssaldo (Saldo 1 + Saldo 2)							0,00	0,00	0,00
Finanzierungstätigkeit										
SU 35	Summe Einzahlungen aus der Finanzierungstätigkeit							0,00	0,00	0,00
SU 36	Summe Auszahlungen aus der Finanzierungstätigkeit							0,00	0,00	0,00
SA4	Saldo (4) Geldfluss aus der Finanzierungstätigkeit (35 – 36)							0,00	0,00	0,00
SA5	Saldo (5) Geldfluss aus der voranschlagswirksamen Gebarung (Saldo 3 + Saldo 4)							0,00	0,00	0,00
03	Bauverwaltung									
031	Amt für Raumordnung und Raumplanung									
031000	AMT FÜR FÜR RAUMORDNUNG UND RAUMPLANUNG									
Operative Gebarung										
SU 21 / 31	Summe Erträge / Einzahlungen operative Gebarung				0,00	0,00	0,00	0,00	0,00	0,00
1/031000-640000	Rechts- und Beratungsaufwand		2222 3222 24		8 000,00		8 000,00	8 000,00		8 000,00
1/031000-680000	Planmäßige Abschreibung		2226		6 500,00	6 500,00				
SU 22 / 32	Summe Aufwendungen / Auszahlungen operative Gebarung				14 500,00	6 500,00	8 000,00	8 000,00	0,00	8 000,00
SA 0 / SA 1	(0) Nettoergebnis (21 - 22) / (1) Geldfluss operative Gebarung (31 – 32)				-14 500,00	-6 500,00	-8 000,00	-8 000,00	0,00	-8 000,00
SU 23	Summe Haushaltsrücklagen				0,00	0,00	0,00	0,00	0,00	0,00
SA00	Nettoergebnis nach Zuw./Entn. Haushaltsrücklagen (Saldo 0 +/- SU23)				-14 500,00	-6 500,00	-8 000,00			
Investive Gebarung										
SU 33	Summe Einzahlungen investive Gebarung							0,00	0,00	0,00

1. Nachtragsvoranschlag 2022

NVA Ergebnis- und Finanzierungsvoranschlag Detailnachweis

Gemeinde Wolfsthal

		MVAG		VC QU	Ergebnisvoranschlag			Finanzierungsvoranschlag		
		EH	FH		VA 2022 inkl. NVA	VA 2022	1. NVA	VA 2022 inkl. NVA	VA 2022	1. NVA
1/031000-070000	Flächenwidmungs- und Bebauungsplan			3411 2 42				12 500,00	7 500,00	5 000,00
SU 34	Summe Auszahlungen investive Gebarung							12 500,00	7 500,00	5 000,00
SA2	Saldo (2) Geldfluss aus der Investiven Gebarung (33 – 34)							-12 500,00	-7 500,00	-5 000,00
SA3	Saldo (3) Nettofinanzierungssaldo (Saldo 1 + Saldo 2)							-20 500,00	-7 500,00	-13 000,00
Finanzierungstätigkeit										
SU 35	Summe Einzahlungen aus der Finanzierungstätigkeit							0,00	0,00	0,00
SU 36	Summe Auszahlungen aus der Finanzierungstätigkeit							0,00	0,00	0,00
SA4	Saldo (4) Geldfluss aus der Finanzierungstätigkeit (35 – 36)							0,00	0,00	0,00
SA5	Saldo (5) Geldfluss aus der voranschlagswirksamen Gebarung (Saldo 3 + Saldo 4)							-20 500,00	-7 500,00	-13 000,00
032	Vermessungsamt									
032000	VERMESSUNGSAMT									
Operative Gebarung										
SU 21 / 31	Summe Erträge / Einzahlungen operative Gebarung				0,00	0,00	0,00	0,00	0,00	0,00
1/032000-728000	Aktualisierung DKM + GDB			2225 3225 24	500,00	7 000,00	-6 500,00	500,00	7 000,00	-6 500,00
SU 22 / 32	Summe Aufwendungen / Auszahlungen operative Gebarung				500,00	7 000,00	-6 500,00	500,00	7 000,00	-6 500,00
SA 0 / SA 1	(0) Nettoergebnis (21 - 22) / (1) Geldfluss operative Gebarung (31 – 32)				-500,00	-7 000,00	6 500,00	-500,00	-7 000,00	6 500,00
SU 23	Summe Haushaltsrücklagen				0,00	0,00	0,00	0,00	0,00	0,00
SA00	Nettoergebnis nach Zuw./Entn. Haushaltsrücklagen (Saldo 0 +/- SU23)				-500,00	-7 000,00	6 500,00			
Investive Gebarung										
SU 33	Summe Einzahlungen investive Gebarung							0,00	0,00	0,00
SU 34	Summe Auszahlungen investive Gebarung							0,00	0,00	0,00
SA2	Saldo (2) Geldfluss aus der Investiven Gebarung (33 – 34)							0,00	0,00	0,00
SA3	Saldo (3) Nettofinanzierungssaldo (Saldo 1 + Saldo 2)							-500,00	-7 000,00	6 500,00
Finanzierungstätigkeit										
SU 35	Summe Einzahlungen aus der Finanzierungstätigkeit							0,00	0,00	0,00
SU 36	Summe Auszahlungen aus der Finanzierungstätigkeit							0,00	0,00	0,00
SA4	Saldo (4) Geldfluss aus der Finanzierungstätigkeit (35 – 36)							0,00	0,00	0,00
SA5	Saldo (5) Geldfluss aus der voranschlagswirksamen Gebarung (Saldo 3 + Saldo 4)							-500,00	-7 000,00	6 500,00
06	Sonstige Maßnahmen									
060	Beiträge an Verbände, Vereine oder sonstige Organisationen									
060000	BEITRÄGE AN VERBÄNDE UND VEREINE									
Operative Gebarung										
SU 21 / 31	Summe Erträge / Einzahlungen operative Gebarung				0,00	0,00	0,00	0,00	0,00	0,00
1/060000-700000	Mietzins Ricoh Kopierer 5 %			2223 3223 24	500,00	500,00		500,00	500,00	
1/060000-726000	Mitgliedsbeitrag Gde.vertr.			2225 3225 24	7 700,00	7 500,00	200,00	7 700,00	7 500,00	200,00

1. Nachtragsvoranschlag 2022

NVA Ergebnis- und Finanzierungsvoranschlag Detailnachweis

Gemeinde Wolfsthal

		MVAG		VC QU	Ergebnisvoranschlag			Finanzierungsvoranschlag		
		EH	FH		VA 2022 inkl. NVA	VA 2022	1. NVA	VA 2022 inkl. NVA	VA 2022	1. NVA
1/060000-757000	Vereinsförderungen	2234	3234	27	100,00	100,00		100,00	100,00	
SU 22 / 32	Summe Aufwendungen / Auszahlungen operative Gebarung				8 300,00	8 100,00	200,00	8 300,00	8 100,00	200,00
SA 0 / SA 1	(0) Nettoergebnis (21 - 22) / (1) Geldfluss operative Gebarung (31 - 32)				-8 300,00	-8 100,00	-200,00	-8 300,00	-8 100,00	-200,00
SU 23	Summe Haushaltsrücklagen				0,00	0,00	0,00	0,00	0,00	0,00
SA00	Nettoergebnis nach Zuw./Entn. Haushaltsrücklagen (Saldo 0 +/- SU23)				-8 300,00	-8 100,00	-200,00			
Investive Gebarung										
SU 33	Summe Einzahlungen investive Gebarung							0,00	0,00	0,00
SU 34	Summe Auszahlungen investive Gebarung							0,00	0,00	0,00
SA2	Saldo (2) Geldfluss aus der Investiven Gebarung (33 - 34)							0,00	0,00	0,00
SA3	Saldo (3) Nettofinanzierungssaldo (Saldo 1 + Saldo 2)							-8 300,00	-8 100,00	-200,00
Finanzierungstätigkeit										
SU 35	Summe Einzahlungen aus der Finanzierungstätigkeit							0,00	0,00	0,00
SU 36	Summe Auszahlungen aus der Finanzierungstätigkeit							0,00	0,00	0,00
SA4	Saldo (4) Geldfluss aus der Finanzierungstätigkeit (35 - 36)							0,00	0,00	0,00
SA5	Saldo (5) Geldfluss aus der voranschlagswirksamen Gebarung (Saldo 3 + Saldo 4)							-8 300,00	-8 100,00	-200,00
061	Sonstige Subventionen									
061000	SONSTIGE SUBVENTIONEN									
Operative Gebarung										
SU 21 / 31	Summe Erträge / Einzahlungen operative Gebarung				0,00	0,00	0,00	0,00	0,00	0,00
1/061000-757000	Unterstützung Filmprojekt	2234	3234	27						
SU 22 / 32	Summe Aufwendungen / Auszahlungen operative Gebarung				0,00	0,00	0,00	0,00	0,00	0,00
SA 0 / SA 1	(0) Nettoergebnis (21 - 22) / (1) Geldfluss operative Gebarung (31 - 32)				0,00	0,00	0,00	0,00	0,00	0,00
SU 23	Summe Haushaltsrücklagen				0,00	0,00	0,00	0,00	0,00	0,00
SA00	Nettoergebnis nach Zuw./Entn. Haushaltsrücklagen (Saldo 0 +/- SU23)				0,00	0,00	0,00			
Investive Gebarung										
SU 33	Summe Einzahlungen investive Gebarung							0,00	0,00	0,00
SU 34	Summe Auszahlungen investive Gebarung							0,00	0,00	0,00
SA2	Saldo (2) Geldfluss aus der Investiven Gebarung (33 - 34)							0,00	0,00	0,00
SA3	Saldo (3) Nettofinanzierungssaldo (Saldo 1 + Saldo 2)							0,00	0,00	0,00
Finanzierungstätigkeit										
SU 35	Summe Einzahlungen aus der Finanzierungstätigkeit							0,00	0,00	0,00
SU 36	Summe Auszahlungen aus der Finanzierungstätigkeit							0,00	0,00	0,00
SA4	Saldo (4) Geldfluss aus der Finanzierungstätigkeit (35 - 36)							0,00	0,00	0,00
SA5	Saldo (5) Geldfluss aus der voranschlagswirksamen Gebarung (Saldo 3 + Saldo 4)							0,00	0,00	0,00

1. Nachtragsvoranschlag 2022

NVA Ergebnis- und Finanzierungsvoranschlag Detailnachweis

Gemeinde Wolfsthal

		MVAG		VC QU	Ergebnisvoranschlag		Finanzierungsvoranschlag			
		EH	FH		VA 2022 inkl. NVA	VA 2022	1. NVA	VA 2022 inkl. NVA	VA 2022	1. NVA
062	Ehrungen und Auszeichnungen									
062000	EHRUNGEN UND AUSZEICHNUNGEN									
Operative Gebarung										
SU 21 / 31	Summe Erträge / Einzahlungen operative Gebarung				0,00	0,00	0,00	0,00	0,00	0,00
1/062000-457000	Druckwerke	2221	3221	23	200,00	200,00		200,00	200,00	
1/062000-768000	Ehrengaben an private Haushalte	2234	3234	27	1 800,00	1 000,00	800,00	1 800,00	1 000,00	800,00
SU 22 / 32	Summe Aufwendungen / Auszahlungen operative Gebarung				2 000,00	1 200,00	800,00	2 000,00	1 200,00	800,00
SA 0 / SA 1	(0) Nettoergebnis (21 - 22) / (1) Geldfluss operative Gebarung (31 - 32)				-2 000,00	-1 200,00	-800,00	-2 000,00	-1 200,00	-800,00
SU 23	Summe Haushaltsrücklagen				0,00	0,00	0,00	0,00	0,00	0,00
SA00	Nettoergebnis nach Zuw./Entn. Haushaltsrücklagen (Saldo 0 +/- SU23)				-2 000,00	-1 200,00	-800,00			
Investive Gebarung										
SU 33	Summe Einzahlungen investive Gebarung							0,00	0,00	0,00
SU 34	Summe Auszahlungen investive Gebarung							0,00	0,00	0,00
SA2	Saldo (2) Geldfluss aus der Investiven Gebarung (33 - 34)							0,00	0,00	0,00
SA3	Saldo (3) Nettofinanzierungssaldo (Saldo 1 + Saldo 2)							-2 000,00	-1 200,00	-800,00
Finanzierungstätigkeit										
SU 35	Summe Einzahlungen aus der Finanzierungstätigkeit							0,00	0,00	0,00
SU 36	Summe Auszahlungen aus der Finanzierungstätigkeit							0,00	0,00	0,00
SA4	Saldo (4) Geldfluss aus der Finanzierungstätigkeit (35 - 36)							0,00	0,00	0,00
SA5	Saldo (5) Geldfluss aus der voranschlagswirksamen Gebarung (Saldo 3 + Saldo 4)							-2 000,00	-1 200,00	-800,00
09	Personalbetreuung									
091	Personalausbildung und Personalfortbildung									
091000	PERSONALAUSBILDUNG UND PERSONALFORTBILDUNG									
Operative Gebarung										
SU 21 / 31	Summe Erträge / Einzahlungen operative Gebarung				0,00	0,00	0,00	0,00	0,00	0,00
1/091000-728000	Schulungskosten	2225	3225	24	2 500,00	1 500,00	1 000,00	2 500,00	1 500,00	1 000,00
SU 22 / 32	Summe Aufwendungen / Auszahlungen operative Gebarung				2 500,00	1 500,00	1 000,00	2 500,00	1 500,00	1 000,00
SA 0 / SA 1	(0) Nettoergebnis (21 - 22) / (1) Geldfluss operative Gebarung (31 - 32)				-2 500,00	-1 500,00	-1 000,00	-2 500,00	-1 500,00	-1 000,00
SU 23	Summe Haushaltsrücklagen				0,00	0,00	0,00	0,00	0,00	0,00
SA00	Nettoergebnis nach Zuw./Entn. Haushaltsrücklagen (Saldo 0 +/- SU23)				-2 500,00	-1 500,00	-1 000,00			
Investive Gebarung										
SU 33	Summe Einzahlungen investive Gebarung							0,00	0,00	0,00
SU 34	Summe Auszahlungen investive Gebarung							0,00	0,00	0,00
SA2	Saldo (2) Geldfluss aus der Investiven Gebarung (33 - 34)							0,00	0,00	0,00
SA3	Saldo (3) Nettofinanzierungssaldo (Saldo 1 + Saldo 2)							-2 500,00	-1 500,00	-1 000,00

1. Nachtragsvoranschlag 2022

Gemeinde Wolfsthal

NVA Ergebnis- und Finanzierungsvoranschlag Detailnachweis

	MVAG EH FH	VC QU	Ergebnisvoranschlag			Finanzierungsvoranschlag		
			VA 2022 inkl. NVA	VA 2022	1. NVA	VA 2022 inkl. NVA	VA 2022	1. NVA
Finanzierungstätigkeit								
SU 35						0,00	0,00	0,00
SU 36						0,00	0,00	0,00
SA4						0,00	0,00	0,00
SA5						-2 500,00	-1 500,00	-1 000,00
094 Gemeinschaftspflege								
094000 GEMEINSCHAFTSPFLEGE								
Operative Gebarung								
SU 21 / 31						0,00	0,00	0,00
1/094000-590000						2 200,00	2 200,00	0,00
SU 22 / 32						2 200,00	2 200,00	0,00
SA 0 / SA 1						-2 200,00	-2 200,00	0,00
SU 23						0,00	0,00	0,00
SA00						-2 200,00	-2 200,00	0,00
Investive Gebarung								
SU 33						0,00	0,00	0,00
SU 34						0,00	0,00	0,00
SA2						0,00	0,00	0,00
SA3						-2 200,00	-2 200,00	0,00
Finanzierungstätigkeit								
SU 35						0,00	0,00	0,00
SU 36						0,00	0,00	0,00
SA4						0,00	0,00	0,00
SA5						-2 200,00	-2 200,00	0,00

		MVAG		VC QU	Ergebnisvoranschlag			Finanzierungsvoranschlag		
		EH	FH		VA 2022 inkl. NVA	VA 2022	1. NVA	VA 2022 inkl. NVA	VA 2022	1. NVA
1 Öffentliche Ordnung und Sicherheit										
13	Sonderpolizei									
131	Bau- und Feuerpolizei									
131000	BAU- UND FEUERPOLIZEI									
Operative Gebarung										
2/131000+808000	Veräußerung von Handelswaren	2116	3116	16	100,00	100,00		100,00	100,00	
2/131000+816000	Kostenersatz für Sachverständigen	2114	3114	13	3 000,00	2 000,00	1 000,00	3 000,00	2 000,00	1 000,00
SU 21 / 31	Summe Erträge / Einzahlungen operative Gebarung				3 100,00	2 100,00	1 000,00	3 100,00	2 100,00	1 000,00
1/131000-413000	Handelswaren	2221	3221	23	100,00	100,00		100,00	100,00	
1/131000-640200	Beratungskosten GBA Mödling	2222	3222	24	7 500,00	3 500,00	4 000,00	7 500,00	3 500,00	4 000,00
SU 22 / 32	Summe Aufwendungen / Auszahlungen operative Gebarung				7 600,00	3 600,00	4 000,00	7 600,00	3 600,00	4 000,00
SA 0 / SA 1	(0) Nettoergebnis (21 - 22) / (1) Geldfluss operative Gebarung (31 – 32)				-4 500,00	-1 500,00	-3 000,00	-4 500,00	-1 500,00	-3 000,00
SU 23	Summe Haushaltsrücklagen				0,00	0,00	0,00	0,00	0,00	0,00
SA00	Nettoergebnis nach Zuw./Entn. Haushaltsrücklagen (Saldo 0 +/- SU23)				-4 500,00	-1 500,00	-3 000,00			
Investive Gebarung										
SU 33	Summe Einzahlungen investive Gebarung							0,00	0,00	0,00
SU 34	Summe Auszahlungen investive Gebarung							0,00	0,00	0,00
SA2	Saldo (2) Geldfluss aus der Investiven Gebarung (33 – 34)							0,00	0,00	0,00
SA3	Saldo (3) Nettofinanzierungssaldo (Saldo 1 + Saldo 2)							-4 500,00	-1 500,00	-3 000,00
Finanzierungstätigkeit										
SU 35	Summe Einzahlungen aus der Finanzierungstätigkeit							0,00	0,00	0,00
SU 36	Summe Auszahlungen aus der Finanzierungstätigkeit							0,00	0,00	0,00
SA4	Saldo (4) Geldfluss aus der Finanzierungstätigkeit (35 – 36)							0,00	0,00	0,00
SA5	Saldo (5) Geldfluss aus der voranschlagswirksamen Gebarung (Saldo 3 + Saldo 4)							-4 500,00	-1 500,00	-3 000,00
133	Veterinärpolizei									
133000	VETERINÄRPOLIZEI									
Operative Gebarung										
2/133000+808000	Veräußerung von Handelswaren (Hundemarken)	2116	3116	16						
SU 21 / 31	Summe Erträge / Einzahlungen operative Gebarung				0,00	0,00	0,00	0,00	0,00	0,00
SU 22 / 32	Summe Aufwendungen / Auszahlungen operative Gebarung				0,00	0,00	0,00	0,00	0,00	0,00
SA 0 / SA 1	(0) Nettoergebnis (21 - 22) / (1) Geldfluss operative Gebarung (31 – 32)				0,00	0,00	0,00	0,00	0,00	0,00
SU 23	Summe Haushaltsrücklagen				0,00	0,00	0,00	0,00	0,00	0,00
SA00	Nettoergebnis nach Zuw./Entn. Haushaltsrücklagen (Saldo 0 +/- SU23)				0,00	0,00	0,00			

1. Nachtragsvoranschlag 2022

Gemeinde Wolfsthal

NVA Ergebnis- und Finanzierungsvoranschlag Detailnachweis

		MVAG			VC QU	Ergebnisvoranschlag			Finanzierungsvoranschlag		
		EH	FH			VA 2022 inkl. NVA	VA 2022	1. NVA	VA 2022 inkl. NVA	VA 2022	1. NVA
Investive Gebarung											
SU 33	Summe Einzahlungen investive Gebarung								0,00	0,00	0,00
SU 34	Summe Auszahlungen investive Gebarung								0,00	0,00	0,00
SA2	Saldo (2) Geldfluss aus der Investiven Gebarung (33 – 34)								0,00	0,00	0,00
SA3	Saldo (3) Nettofinanzierungssaldo (Saldo 1 + Saldo 2)								0,00	0,00	0,00
Finanzierungstätigkeit											
SU 35	Summe Einzahlungen aus der Finanzierungstätigkeit								0,00	0,00	0,00
SU 36	Summe Auszahlungen aus der Finanzierungstätigkeit								0,00	0,00	0,00
SA4	Saldo (4) Geldfluss aus der Finanzierungstätigkeit (35 – 36)								0,00	0,00	0,00
SA5	Saldo (5) Geldfluss aus der voranschlagswirksamen Gebarung (Saldo 3 + Saldo 4)								0,00	0,00	0,00
16	Feuerwehrwesen										
163	Freiwillige Feuerwehren										
163000	FREIWILLIGE FEUERWEHREN										
Operative Gebarung											
2/163000+867000	Transfers von privaten Organisationen ohne Erwerbszweck	2124	3124	16	700,00			700,00	700,00		700,00
SU 21 / 31	Summe Erträge / Einzahlungen operative Gebarung				700,00	0,00	700,00	700,00	0,00	700,00	700,00
1/163000-400000	Geringwertige Wirtschaftsgüter (GWG)	2221	3221	23	100,00	100,00		100,00	100,00		
1/163000-452000	Treibstoffe	2221	3221	23	1 500,00	2 000,00	-500,00	1 500,00	2 000,00	-500,00	
1/163000-456000	Schreib-, Zeichen- und sonstige Büromittel	2221	3221	23	200,00	200,00		200,00	200,00		
1/163000-458000	Mittel zur ärztlichen Betreuung	2221	3221	23	100,00	100,00		100,00	100,00		
1/163000-600000	Strom	2222	3222	24	2 000,00	1 500,00	500,00	2 000,00	1 500,00	500,00	
1/163000-600300	Fernwärme	2222	3222	24	1 200,00	1 200,00		1 200,00	1 200,00		
1/163000-614000	Instandhaltung von Gebäuden	2224	3224	24	1 000,00		1 000,00	1 000,00		1 000,00	
1/163000-616000	Instandhaltung von Maschinen	2224	3224	24							
1/163000-617000	Instandhaltung von Fahrzeugen	2224	3224	24							
1/163000-618000	Wartungsvertrag Rosenbauer	2224	3224	24	1 200,00	900,00	300,00	1 200,00	900,00	300,00	
1/163000-631000	Telekommunikationsdienste	2222	3222	24	400,00	400,00		400,00	400,00		
1/163000-670000	Versicherungen	2222	3222	24	2 500,00	2 500,00		2 500,00	2 500,00		
1/163000-680000	Planmäßige Abschreibung	2226			7 400,00	7 400,00					
1/163000-700000	Mietzins Ricoh Kopierer 5 %	2223	3223	24	500,00	500,00		500,00	500,00		
1/163000-710000	Öffentliche Abgaben (Ausgaben), ohne Gebühren gemäß FAG	2225	3225	24	200,00	200,00		200,00	200,00		
1/163000-711000	Gegenverrechnung Gde.Abg.	2225	3225	24	1 500,00	1 500,00		1 500,00	1 500,00		
1/163000-728000	Entgelte für sonstige Leistungen	2225	3225	24	100,00	100,00		100,00	100,00		
1/163000-728300	Kostenbeitrag für SMS-Alarmierung	2225	3225	24	300,00	300,00		300,00	300,00		

1. Nachtragsvoranschlag 2022

NVA Ergebnis- und Finanzierungsvoranschlag Detailnachweis

Gemeinde Wolfsthal

		MVAG		VC QU	Ergebnisvoranschlag			Finanzierungsvoranschlag		
		EH	FH		VA 2022 inkl. NVA	VA 2022	1. NVA	VA 2022 inkl. NVA	VA 2022	1. NVA
1/163000-751000	Kostenbeitrag Erstalarmierung	2231	3231	26	300,00	300,00		300,00	300,00	
1/163000-754000	Bezirksfeuerwehrlage	2231	3231	26	800,00	800,00		800,00	800,00	
1/163000-757000	Lfd. Transferzahlung an FF	2234	3234	27	7 000,00	7 000,00		7 000,00	7 000,00	
1/163000-757100	Austausch Geräte und Ausrüstung	2234	3234	27	20 000,00	2 000,00	18 000,00	20 000,00	2 000,00	18 000,00
1/163000-777000	Austausch Geräte und Ausrüstung	2234		44						
SU 22 / 32	Summe Aufwendungen / Auszahlungen operative Gebarung				48 300,00	29 000,00	19 300,00	40 900,00	21 600,00	19 300,00
SA 0 / SA 1	(0) Nettoergebnis (21 - 22) / (1) Geldfluss operative Gebarung (31 - 32)				-47 600,00	-29 000,00	-18 600,00	-40 200,00	-21 600,00	-18 600,00
SU 23	Summe Haushaltsrücklagen				0,00	0,00	0,00	0,00	0,00	0,00
SA00	Nettoergebnis nach Zuw./Entn. Haushaltsrücklagen (Saldo 0 +/- SU23)				-47 600,00	-29 000,00	-18 600,00			
Investive Gebarung										
SU 33	Summe Einzahlungen investive Gebarung							0,00	0,00	0,00
1/163000-777000	Austausch Geräte und Ausrüstung		3434	44						
SU 34	Summe Auszahlungen investive Gebarung							0,00	0,00	0,00
SA2	Saldo (2) Geldfluss aus der Investiven Gebarung (33 - 34)							0,00	0,00	0,00
SA3	Saldo (3) Nettofinanzierungssaldo (Saldo 1 + Saldo 2)							-40 200,00	-21 600,00	-18 600,00
Finanzierungstätigkeit										
SU 35	Summe Einzahlungen aus der Finanzierungstätigkeit							0,00	0,00	0,00
SU 36	Summe Auszahlungen aus der Finanzierungstätigkeit							0,00	0,00	0,00
SA4	Saldo (4) Geldfluss aus der Finanzierungstätigkeit (35 - 36)							0,00	0,00	0,00
SA5	Saldo (5) Geldfluss aus der voranschlagswirksamen Gebarung (Saldo 3 + Saldo 4)							-40 200,00	-21 600,00	-18 600,00
18	Landesverteidigung									
180	Zivilschutz									
180000	ZIVILSCHUTZ									
Operative Gebarung										
SU 21 / 31	Summe Erträge / Einzahlungen operative Gebarung				0,00	0,00	0,00	0,00	0,00	0,00
1/180000-726000	Mitgliedsbeitrag Zivilschutzverband	2225	3225	24	300,00	200,00	100,00	300,00	200,00	100,00
SU 22 / 32	Summe Aufwendungen / Auszahlungen operative Gebarung				300,00	200,00	100,00	300,00	200,00	100,00
SA 0 / SA 1	(0) Nettoergebnis (21 - 22) / (1) Geldfluss operative Gebarung (31 - 32)				-300,00	-200,00	-100,00	-300,00	-200,00	-100,00
SU 23	Summe Haushaltsrücklagen				0,00	0,00	0,00	0,00	0,00	0,00
SA00	Nettoergebnis nach Zuw./Entn. Haushaltsrücklagen (Saldo 0 +/- SU23)				-300,00	-200,00	-100,00			
Investive Gebarung										
SU 33	Summe Einzahlungen investive Gebarung							0,00	0,00	0,00
SU 34	Summe Auszahlungen investive Gebarung							0,00	0,00	0,00
SA2	Saldo (2) Geldfluss aus der Investiven Gebarung (33 - 34)							0,00	0,00	0,00
SA3	Saldo (3) Nettofinanzierungssaldo (Saldo 1 + Saldo 2)							-300,00	-200,00	-100,00

1. Nachtragsvoranschlag 2022

Gemeinde Wolfsthal

NVA Ergebnis- und Finanzierungsvoranschlag Detailnachweis

	MVAG EH FH	VC QU	Ergebnisvoranschlag			Finanzierungsvoranschlag		
			VA 2022 inkl. NVA	VA 2022	1. NVA	VA 2022 inkl. NVA	VA 2022	1. NVA
Finanzierungstätigkeit								
SU 35						0,00	0,00	0,00
SU 36						0,00	0,00	0,00
SA4						0,00	0,00	0,00
SA5						-300,00	-200,00	-100,00
189								
189000								
Operative Gebarung								
SU 21 / 31						0,00	0,00	0,00
1/189000-621000			2222 3222 24			200,00	200,00	200,00
1/189000-723000			2225 3225 24			100,00	100,00	100,00
SU 22 / 32						300,00	300,00	0,00
SA 0 / SA 1						-300,00	-300,00	0,00
SU 23						0,00	0,00	0,00
SA00						-300,00	-300,00	0,00
Investive Gebarung								
SU 33						0,00	0,00	0,00
SU 34						0,00	0,00	0,00
SA2						0,00	0,00	0,00
SA3						-300,00	-300,00	0,00
Finanzierungstätigkeit								
SU 35						0,00	0,00	0,00
SU 36						0,00	0,00	0,00
SA4						0,00	0,00	0,00
SA5						-300,00	-300,00	0,00

		MVAG		VC QU	Ergebnisvoranschlag		Finanzierungsvoranschlag			
		EH	FH		VA 2022 inkl. NVA	VA 2022	1. NVA	VA 2022 inkl. NVA	VA 2022	1. NVA
2 Unterricht, Erziehung, Sport und Wissenschaft										
21	Allgemeinbildender Unterricht									
211	Volksschulen									
211000	VOLKSSCHULE									
Operative Gebarung										
2/211000+811000	Kostenbeitrag Turnsaalbenützung	2115	3115	14	500,00	1 000,00	-500,00	500,00	1 000,00	-500,00
2/211000+813000	Erträge aus der Auflösung von Investitionszuschüssen (Kapitaltransfers)	2127			14 900,00	14 900,00				
2/211000+816000	Kostenbeitrag Gastschüler	2114	3114	13	1 000,00		1 000,00	1 000,00		1 000,00
2/211000+828000	Stromkostenersatz für Trocknung	2116	3116	18	1 000,00		1 000,00	1 000,00		1 000,00
2/211000+829000	Pauschalvergütung Eigenleistungen Wasserschaden	2116	3116	18	700,00		700,00	700,00		700,00
6/211000+829910	Zuf. operative an investive Gebarung	2116	3116	1 18	22 500,00	22 500,00		22 500,00	22 500,00	
2/211000+861000	Personalförderung SNB	2121	3121	15	18 000,00	18 000,00		18 000,00	18 000,00	
2/211000+861200	Zinsenzuschuss Neubau	2121	3121	15	15 200,00	15 200,00		15 200,00	15 200,00	
2/211000+861500	Vergütung Verdienstentgang nach Epidemiegesezt	2121	3121	15	600,00		600,00	600,00		600,00
2/211000+862000	Kostenbeitrag Lehrmittel Gemeinde Berg	2121	3121	15	1 000,00	1 000,00		1 000,00	1 000,00	
SU 21 / 31	Summe Erträge / Einzahlungen operative Gebarung				75 400,00	72 600,00	2 800,00	60 500,00	57 700,00	2 800,00
1/211000-400000	Geringwertige Wirtschaftsgüter (GWG)	2221	3221	23	1 000,00	1 500,00	-500,00	1 000,00	1 500,00	-500,00
1/211000-400001	Geringwertige Wirtschaftsgüter für SNB (GWG)	2221	3221	23	200,00	200,00		200,00	200,00	
1/211000-454000	Reinigungsmittel	2221	3221	23	1 000,00	1 000,00		1 000,00	1 000,00	
1/211000-456000	Schreib-, Zeichen- und sonstige Büromittel	2221	3221	23	500,00	500,00		500,00	500,00	
1/211000-457000	Lehrmittel (Schulgemeinde)	2221	3221	23	6 000,00	6 000,00		6 000,00	6 000,00	
1/211000-458000	Mittel zur ärztlichen Betreuung	2221	3221	23	100,00	100,00		100,00	100,00	
1/211000-459000	Sonstige Verbrauchsgüter	2221	3221	23	500,00	100,00	400,00	500,00	100,00	400,00
1/211000-511000	Geldbezüge der Vertragsbediensteten in handwerklicher Verwendung	2211	3211	20	32 000,00	32 400,00	-400,00	32 000,00	32 400,00	-400,00
1/211000-565000	Mehrleistungsvergütungen	2211	3211	20	200,00	300,00	-100,00	200,00	300,00	-100,00
1/211000-569000	Sonstige Nebengebühren	2211	3211	20	800,00	700,00	100,00	800,00	700,00	100,00
1/211000-580000	DGB zum Ausgleichsfonds für FB	2212	3212	20	1 300,00	1 300,00		1 300,00	1 300,00	
1/211000-582000	Sonst. DGB zur soz. Sicherheit (KV)	2212	3212	20	7 000,00	7 100,00	-100,00	7 000,00	7 100,00	-100,00
1/211000-592000	Dotierung von Rückstellungen für Jubiläumswendungen	2214								
1/211000-600000	Strom	2222	3222	24	2 700,00	1 500,00	1 200,00	2 700,00	1 500,00	1 200,00
1/211000-600300	Fernwärme	2222	3222	24	7 000,00	7 500,00	-500,00	7 000,00	7 500,00	-500,00
1/211000-610000	Instandhaltung von Grund und Boden	2224	3224	24	200,00		200,00	200,00		200,00

1. Nachtragsvoranschlag 2022

Gemeinde Wolfsthal

NVA Ergebnis- und Finanzierungsvoranschlag Detailnachweis

		MVAG		VC QU	Ergebnisvoranschlag		Finanzierungsvoranschlag			
		EH	FH		VA 2022 inkl. NVA	VA 2022	1. NVA	VA 2022 inkl. NVA	VA 2022	1. NVA
1/211000-614000	Instandhaltung von Gebäuden	2224	3224	24	3 500,00	2 500,00	1 000,00	3 500,00	2 500,00	1 000,00
1/211000-618000	Instandhaltung sonstiger Anlagen	2224	3224	24	1 500,00	1 500,00		1 500,00	1 500,00	
1/211000-621000	Buskosten Schulveranstaltungen	2222	3222	24	1 200,00	300,00	900,00	1 200,00	300,00	900,00
1/211000-630000	Postdienste	2222	3222	24	100,00	100,00		100,00	100,00	
1/211000-631000	Telekommunikationsdienste	2222	3222	24	1 600,00	1 600,00		1 600,00	1 600,00	
1/211000-650000	Zinsen für Finanzschulden	2241	3241	25	7 700,00	7 700,00		7 700,00	7 700,00	
1/211000-670000	Versicherungen	2222	3222	24	3 900,00	3 600,00	300,00	3 900,00	3 600,00	300,00
1/211000-680000	Planmäßige Abschreibung	2226			88 300,00	88 300,00				
1/211000-700000	Mietzins Ricoh Kopierer 40 %	2223	3223	24	3 000,00	3 000,00		3 000,00	3 000,00	
1/211000-710000	Müllabfuhr	2225	3225	24	1 300,00	1 200,00	100,00	1 300,00	1 200,00	100,00
1/211000-711000	Gegenverrechnung Gde.Abg.	2225	3225	24	5 300,00	5 000,00	300,00	5 300,00	5 000,00	300,00
1/211000-728000	Entgelte für sonstige Leistungen	2225	3225	24	7 500,00	7 500,00		7 500,00	7 500,00	
1/211000-728100	Wartungskosten Gemdat NÖ	2225	3225	24	5 000,00	4 300,00	700,00	5 000,00	4 300,00	700,00
1/211000-728200	Wartungsvertrag Aufzugsanlage	2225	3225	24	2 800,00	2 800,00		2 800,00	2 800,00	
1/211000-728300	Beitrag Brandmeldeanschluss	2225	3225	24	1 200,00	1 200,00		1 200,00	1 200,00	
1/211000-728500	Wartungsvertrag Brandmeldeanlage	2225	3225	24	2 900,00	2 400,00	500,00	2 900,00	2 400,00	500,00
1/211000-729910	Zuf. operative an investive Gebarung	2225	3225	24	22 500,00		22 500,00	22 500,00		22 500,00
1/211000-755000	Ausfallshaftung SNB Kinder aktiv	2233	3233	27	40 000,00	25 000,00	15 000,00	40 000,00	25 000,00	15 000,00
1/211000-755100	Ferienbetreuung Kinder aktiv	2233	3233	27	2 000,00		2 000,00	2 000,00		2 000,00
SU 22 / 32	Summe Aufwendungen / Auszahlungen operative Gebarung				261 800,00	218 200,00	43 600,00	173 500,00	129 900,00	43 600,00
SA 0 / SA 1	(0) Nettoergebnis (21 - 22) / (1) Geldfluss operative Gebarung (31 - 32)				-186 400,00	-145 600,00	-40 800,00	-113 000,00	-72 200,00	-40 800,00
SU 23	Summe Haushaltsrücklagen				0,00	0,00	0,00	0,00	0,00	0,00
SA00	Nettoergebnis nach Zuw./Entn. Haushaltsrücklagen (Saldo 0 +/- SU23)				-186 400,00	-145 600,00	-40 800,00			
Investive Gebarung										
6/211000+301000	Kapitaltransfers von Ländern, Landesfonds und Landeskammern		3331	1 33				7 500,00	7 500,00	
SU 33	Summe Einzahlungen investive Gebarung							7 500,00	7 500,00	0,00
1/211000-042000	Amtsausstattung		3415	2 41				2 000,00	2 000,00	
5/211000-042000	Amts-, Betriebs- und Geschäftsausstattung		3415	1 41				30 000,00	30 000,00	
SU 34	Summe Auszahlungen investive Gebarung							32 000,00	32 000,00	0,00
SA2	Saldo (2) Geldfluss aus der Investiven Gebarung (33 - 34)							-24 500,00	-24 500,00	0,00
SA3	Saldo (3) Nettofinanzierungssaldo (Saldo 1 + Saldo 2)							-137 500,00	-96 700,00	-40 800,00
Finanzierungstätigkeit										
SU 35	Summe Einzahlungen aus der Finanzierungstätigkeit							0,00	0,00	0,00
1/211000-346000	Darlehenstilgung Finanzsonderaktion		3614	65				23 300,00	23 300,00	
1/211000-346100	Darlehenstilgung NÖ Schul- und KDGT-Fonds		3614	65				30 000,00	30 000,00	

1. Nachtragsvoranschlag 2022

NVA Ergebnis- und Finanzierungsvoranschlag Detailnachweis

Gemeinde Wolfsthal

		MVAG		VC QU	Ergebnisvoranschlag			Finanzierungsvoranschlag			
		EH	FH		VA 2022 inkl. NVA	VA 2022	1. NVA	VA 2022 inkl. NVA	VA 2022	1. NVA	
1/211000-346200	Darlehenstilgung NÖ Schul- und KDGT-Fonds			3614	65				15 000,00	15 000,00	
SU 36	Summe Auszahlungen aus der Finanzierungstätigkeit								68 300,00	68 300,00	0,00
SA4	Saldo (4) Geldfluss aus der Finanzierungstätigkeit (35 – 36)								-68 300,00	-68 300,00	0,00
SA5	Saldo (5) Geldfluss aus der voranschlagswirksamen Gebarung (Saldo 3 + Saldo 4)								-205 800,00	-165 000,00	-40 800,00
212	Hauptschulen										
212000	MITTELSCHULEN										
Operative Gebarung											
SU 21 / 31	Summe Erträge / Einzahlungen operative Gebarung					0,00	0,00	0,00	0,00	0,00	0,00
1/212000-752000	Schulumlage (Hainburg)	2231	3231	26	18 200,00	18 200,00			18 200,00	18 200,00	
1/212000-752100	Schulumlage (Kittsee)	2231	3231	26	19 000,00	20 000,00	-1 000,00		19 000,00	20 000,00	-1 000,00
1/212000-752200	Schulumlage (Schwechat)	2231	3231	26	6 600,00	5 000,00	1 600,00		6 600,00	5 000,00	1 600,00
SU 22 / 32	Summe Aufwendungen / Auszahlungen operative Gebarung				43 800,00	43 200,00	600,00		43 800,00	43 200,00	600,00
SA 0 / SA 1	(0) Nettoergebnis (21 - 22) / (1) Geldfluss operative Gebarung (31 – 32)				-43 800,00	-43 200,00	-600,00		-43 800,00	-43 200,00	-600,00
SU 23	Summe Haushaltsrücklagen				0,00	0,00	0,00		0,00	0,00	0,00
SA00	Nettoergebnis nach Zuw./Entn. Haushaltsrücklagen (Saldo 0 +/- SU23)				-43 800,00	-43 200,00	-600,00				
Investive Gebarung											
SU 33	Summe Einzahlungen investive Gebarung								0,00	0,00	0,00
SU 34	Summe Auszahlungen investive Gebarung								0,00	0,00	0,00
SA2	Saldo (2) Geldfluss aus der Investiven Gebarung (33 – 34)								0,00	0,00	0,00
SA3	Saldo (3) Nettofinanzierungssaldo (Saldo 1 + Saldo 2)								-43 800,00	-43 200,00	-600,00
Finanzierungstätigkeit											
SU 35	Summe Einzahlungen aus der Finanzierungstätigkeit								0,00	0,00	0,00
SU 36	Summe Auszahlungen aus der Finanzierungstätigkeit								0,00	0,00	0,00
SA4	Saldo (4) Geldfluss aus der Finanzierungstätigkeit (35 – 36)								0,00	0,00	0,00
SA5	Saldo (5) Geldfluss aus der voranschlagswirksamen Gebarung (Saldo 3 + Saldo 4)								-43 800,00	-43 200,00	-600,00
213	Sonderschulen										
213000	SONDERSCHULE										
Operative Gebarung											
SU 21 / 31	Summe Erträge / Einzahlungen operative Gebarung					0,00	0,00	0,00	0,00	0,00	0,00
1/213000-752000	Schulumlage	2231	3231	26	15 000,00	15 300,00	-300,00		15 000,00	15 300,00	-300,00
SU 22 / 32	Summe Aufwendungen / Auszahlungen operative Gebarung				15 000,00	15 300,00	-300,00		15 000,00	15 300,00	-300,00
SA 0 / SA 1	(0) Nettoergebnis (21 - 22) / (1) Geldfluss operative Gebarung (31 – 32)				-15 000,00	-15 300,00	300,00		-15 000,00	-15 300,00	300,00
SU 23	Summe Haushaltsrücklagen				0,00	0,00	0,00		0,00	0,00	0,00
SA00	Nettoergebnis nach Zuw./Entn. Haushaltsrücklagen (Saldo 0 +/- SU23)				-15 000,00	-15 300,00	300,00				

1. Nachtragsvoranschlag 2022

NVA Ergebnis- und Finanzierungsvoranschlag Detailnachweis

Gemeinde Wolfsthal

	MVAG	VC QU	Ergebnisvoranschlag			Finanzierungsvoranschlag				
			EH	FH	VA 2022 inkl. NVA	VA 2022	1. NVA	VA 2022 inkl. NVA	VA 2022	1. NVA
Investive Gebarung										
SU 33			Summe Einzahlungen investive Gebarung					0,00	0,00	0,00
SU 34			Summe Auszahlungen investive Gebarung					0,00	0,00	0,00
SA2			Saldo (2) Geldfluss aus der Investiven Gebarung (33 – 34)					0,00	0,00	0,00
SA3			Saldo (3) Nettofinanzierungssaldo (Saldo 1 + Saldo 2)					-15 000,00	-15 300,00	300,00
Finanzierungstätigkeit										
SU 35			Summe Einzahlungen aus der Finanzierungstätigkeit					0,00	0,00	0,00
SU 36			Summe Auszahlungen aus der Finanzierungstätigkeit					0,00	0,00	0,00
SA4			Saldo (4) Geldfluss aus der Finanzierungstätigkeit (35 – 36)					0,00	0,00	0,00
SA5			Saldo (5) Geldfluss aus der voranschlagswirksamen Gebarung (Saldo 3 + Saldo 4)					-15 000,00	-15 300,00	300,00
214 Polytechnische Schulen										
214000 POLYTECHNISCHE SCHULEN										
Operative Gebarung										
SU 21 / 31			Summe Erträge / Einzahlungen operative Gebarung			0,00	0,00	0,00	0,00	0,00
1/214000-752000			Schulumlage	2231 3231 26	7 000,00	10 000,00	-3 000,00	7 000,00	10 000,00	-3 000,00
SU 22 / 32			Summe Aufwendungen / Auszahlungen operative Gebarung			7 000,00	10 000,00	-3 000,00	7 000,00	-3 000,00
SA 0 / SA 1			(0) Nettoergebnis (21 - 22) / (1) Geldfluss operative Gebarung (31 – 32)			-7 000,00	-10 000,00	3 000,00	-7 000,00	3 000,00
SU 23			Summe Haushaltsrücklagen			0,00	0,00	0,00	0,00	0,00
SA00			Nettoergebnis nach Zuw./Entn. Haushaltsrücklagen (Saldo 0 +/- SU23)			-7 000,00	-10 000,00	3 000,00		
Investive Gebarung										
SU 33			Summe Einzahlungen investive Gebarung					0,00	0,00	0,00
SU 34			Summe Auszahlungen investive Gebarung					0,00	0,00	0,00
SA2			Saldo (2) Geldfluss aus der Investiven Gebarung (33 – 34)					0,00	0,00	0,00
SA3			Saldo (3) Nettofinanzierungssaldo (Saldo 1 + Saldo 2)					-7 000,00	-10 000,00	3 000,00
Finanzierungstätigkeit										
SU 35			Summe Einzahlungen aus der Finanzierungstätigkeit					0,00	0,00	0,00
SU 36			Summe Auszahlungen aus der Finanzierungstätigkeit					0,00	0,00	0,00
SA4			Saldo (4) Geldfluss aus der Finanzierungstätigkeit (35 – 36)					0,00	0,00	0,00
SA5			Saldo (5) Geldfluss aus der voranschlagswirksamen Gebarung (Saldo 3 + Saldo 4)					-7 000,00	-10 000,00	3 000,00
22 Berufsbildender Unterricht; Anstalten der Lehrer- und Erzieherbildung										
220 Berufsbildende Pflichtschulen										
220000 BERUFSBILDENDE PFLICHTSCHULEN										
Operative Gebarung										
SU 21 / 31			Summe Erträge / Einzahlungen operative Gebarung			0,00	0,00	0,00	0,00	0,00

1. Nachtragsvoranschlag 2022

Gemeinde Wolfsthal

NVA Ergebnis- und Finanzierungsvoranschlag Detailnachweis

		MVAG		VC QU	Ergebnisvoranschlag			Finanzierungsvoranschlag		
		EH	FH		VA 2022 inkl. NVA	VA 2022	1. NVA	VA 2022 inkl. NVA	VA 2022	1. NVA
1/220000-729000	Berufsschülererhaltungsbeitrag	2225	3225	24						
1/220000-751000	Berufsschülererhaltungsbeitrag	2231	3231	26	6 400,00	6 000,00	400,00	6 400,00	6 000,00	400,00
SU 22 / 32	Summe Aufwendungen / Auszahlungen operative Gebarung				6 400,00	6 000,00	400,00	6 400,00	6 000,00	400,00
SA 0 / SA 1	(0) Nettoergebnis (21 - 22) / (1) Geldfluss operative Gebarung (31 - 32)				-6 400,00	-6 000,00	-400,00	-6 400,00	-6 000,00	-400,00
SU 23	Summe Haushaltsrücklagen				0,00	0,00	0,00	0,00	0,00	0,00
SA00	Nettoergebnis nach Zuw./Entn. Haushaltsrücklagen (Saldo 0 +/- SU23)				-6 400,00	-6 000,00	-400,00			
Investive Gebarung										
SU 33	Summe Einzahlungen investive Gebarung							0,00	0,00	0,00
SU 34	Summe Auszahlungen investive Gebarung							0,00	0,00	0,00
SA2	Saldo (2) Geldfluss aus der Investiven Gebarung (33 - 34)							0,00	0,00	0,00
SA3	Saldo (3) Nettofinanzierungssaldo (Saldo 1 + Saldo 2)							-6 400,00	-6 000,00	-400,00
Finanzierungstätigkeit										
SU 35	Summe Einzahlungen aus der Finanzierungstätigkeit							0,00	0,00	0,00
SU 36	Summe Auszahlungen aus der Finanzierungstätigkeit							0,00	0,00	0,00
SA4	Saldo (4) Geldfluss aus der Finanzierungstätigkeit (35 - 36)							0,00	0,00	0,00
SA5	Saldo (5) Geldfluss aus der voranschlagswirksamen Gebarung (Saldo 3 + Saldo 4)							-6 400,00	-6 000,00	-400,00
24	Vorschulische Erziehung									
240	Kindergärten									
240000	KINDERGARTEN									
Operative Gebarung										
2/240000+810100	Kostenbeitrag Mittagessen	2114	3114	13	20 000,00	20 000,00		20 000,00	20 000,00	
2/240000+810200	Kostenbeitrag Bastelmaterial	2114	3114	13	5 000,00	5 500,00	-500,00	5 000,00	5 500,00	-500,00
2/240000+810300	Kostenbeitrag Nachmittagsbetreuung	2114	3114	13	22 000,00	25 000,00	-3 000,00	22 000,00	25 000,00	-3 000,00
2/240000+810400	Kostenbeitrag Gastkinder	2114	3114	13	100,00		100,00	100,00		100,00
2/240000+813000	Erträge aus der Auflösung von Investitionszuschüssen (Kapitaltransfers)	2127			11 500,00	11 500,00				
2/240000+817000	Erträge aus der Auflösung von sonstigen Rückstellungen	2117								
2/240000+829000	Sonstige Erträge	2116	3116	18						
2/240000+861000	Förderung Schul- und KDGT-Fonds	2121	3121	15	3 500,00		3 500,00	3 500,00		3 500,00
2/240000+861200	Zinsenzuschuss Neubau	2121	3121	15	4 100,00	4 100,00		4 100,00	4 100,00	
2/240000+861500	Vergütung Verdienstentgang nach Epidemiegesezt	2121	3121	15	700,00		700,00	700,00		700,00
SU 21 / 31	Summe Erträge / Einzahlungen operative Gebarung				66 900,00	66 100,00	800,00	55 400,00	54 600,00	800,00
1/240000-400000	Geringwertige Wirtschaftsgüter (GWG)	2221	3221	23	4 500,00	4 000,00	500,00	4 500,00	4 000,00	500,00
1/240000-430000	Kosten für Mittagessen	2221	3221	23	20 000,00	20 000,00		20 000,00	20 000,00	
1/240000-430001	Kosten für Milch/Kakao	2221	3221	23	700,00	600,00	100,00	700,00	600,00	100,00

1. Nachtragsvoranschlag 2022

Gemeinde Wolfsthal

NVA Ergebnis- und Finanzierungsvoranschlag Detailnachweis

		MVAG		VC QU	Ergebnisvoranschlag		Finanzierungsvoranschlag			
		EH	FH		VA 2022 inkl. NVA	VA 2022	1. NVA	VA 2022 inkl. NVA	VA 2022	1. NVA
1/240000-454000	Reinigungsmittel	2221	3221	23	4 500,00	4 500,00		4 500,00	4 500,00	
1/240000-456000	Schreib-, Zeichen- und sonstige Büromittel	2221	3221	23	1 000,00	1 000,00		1 000,00	1 000,00	
1/240000-457000	Druckwerke	2221	3221	23	200,00	200,00		200,00	200,00	
1/240000-458000	Mittel zur ärztlichen Betreuung	2221	3221	23	100,00	100,00		100,00	100,00	
1/240000-459000	Sonstige Verbrauchsgüter	2221	3221	23	1 200,00	200,00	1 000,00	1 200,00	200,00	1 000,00
1/240000-511000	Geldbezüge der Vertragsbediensteten in handwerklicher Verwendung	2211	3211	20	120 000,00	118 300,00	1 700,00	120 000,00	118 300,00	1 700,00
1/240000-523000	Geldbezüge der nicht ganzjährig beschäftigten Arbeiter	2211	3211	20						
1/240000-565000	Mehrleistungsvergütungen	2211	3211	20	2 000,00	2 300,00	-300,00	2 000,00	2 300,00	-300,00
1/240000-569000	Sonstige Nebengebühren	2211	3211	20	1 200,00	1 200,00		1 200,00	1 200,00	
1/240000-580000	DGB zum Ausgleichsfonds für FB	2212	3212	20	4 500,00	4 100,00	400,00	4 500,00	4 100,00	400,00
1/240000-582000	Sonst. DGB zur soz. Sicherheit (KV)	2212	3212	20	26 000,00	26 000,00		26 000,00	26 000,00	
1/240000-592000	Dotierung von Rückstellungen für Jubiläumszuwendungen	2214			900,00	900,00				
1/240000-600000	Strom	2222	3222	24	1 800,00	1 300,00	500,00	1 800,00	1 300,00	500,00
1/240000-600300	Fernwärme	2222	3222	24	5 000,00	5 500,00	-500,00	5 000,00	5 500,00	-500,00
1/240000-614000	Instandhaltung von Gebäuden	2224	3224	24	17 500,00	26 500,00	-9 000,00	17 500,00	26 500,00	-9 000,00
1/240000-618000	Instandhaltung sonstiger Anlagen	2224	3224	24	500,00	500,00		500,00	500,00	
1/240000-631000	Telekommunikationsdienste	2222	3222	24	1 200,00	1 200,00		1 200,00	1 200,00	
1/240000-650000	Zinsen für Finanzschulden	2241	3241	25	900,00	900,00		900,00	900,00	
1/240000-670000	Versicherungen	2222	3222	24	2 000,00	1 800,00	200,00	2 000,00	1 800,00	200,00
1/240000-680000	Planmäßige Abschreibung	2226			29 800,00	29 800,00				
1/240000-691000	Abschreibung uneinbringlicher Forderungen	2225	3225	24	500,00		500,00	500,00		500,00
1/240000-711000	Gegenverrechnung Gde.Abg.	2225	3225	24	2 700,00	2 600,00	100,00	2 700,00	2 600,00	100,00
1/240000-728000	Entgelte für sonstige Leistungen	2225	3225	24	5 000,00	5 000,00		5 000,00	5 000,00	
1/240000-728200	TÜV-Überprüfung Spielplatz	2225	3225	24	200,00		200,00	200,00		200,00
1/240000-729000	Sonstige Ausgaben	2225	3225	24	100,00	100,00		100,00	100,00	
SU 22 / 32	Summe Aufwendungen / Auszahlungen operative Gebarung				254 000,00	258 600,00	-4 600,00	223 300,00	227 900,00	-4 600,00
SA 0 / SA 1	(0) Nettoergebnis (21 - 22) / (1) Geldfluss operative Gebarung (31 - 32)				-187 100,00	-192 500,00	5 400,00	-167 900,00	-173 300,00	5 400,00
SU 23	Summe Haushaltsrücklagen				0,00	0,00	0,00	0,00	0,00	0,00
SA00	Nettoergebnis nach Zuw./Entn. Haushaltsrücklagen (Saldo 0 +/- SU23)				-187 100,00	-192 500,00	5 400,00			
Investive Gebarung										
SU 33	Summe Einzahlungen investive Gebarung							0,00	0,00	0,00
1/240000-042000	Amtsausstattung		3415	2 41				1 500,00	1 500,00	
SU 34	Summe Auszahlungen investive Gebarung							1 500,00	1 500,00	0,00
SA2	Saldo (2) Geldfluss aus der Investiven Gebarung (33 - 34)							-1 500,00	-1 500,00	0,00
SA3	Saldo (3) Nettofinanzierungssaldo (Saldo 1 + Saldo 2)							-169 400,00	-174 800,00	5 400,00

1. Nachtragsvoranschlag 2022

Gemeinde Wolfsthal

NVA Ergebnis- und Finanzierungsvoranschlag Detailnachweis

		MVAG		VC QU	Ergebnisvoranschlag			Finanzierungsvoranschlag		
		EH	FH		VA 2022 inkl. NVA	VA 2022	1. NVA	VA 2022 inkl. NVA	VA 2022	1. NVA
Finanzierungstätigkeit										
SU 35	Summe Einzahlungen aus der Finanzierungstätigkeit							0,00	0,00	0,00
1/240000-346000	Darlehenstilgung Neubau 2009		3614	65				33 400,00	33 400,00	
SU 36	Summe Auszahlungen aus der Finanzierungstätigkeit							33 400,00	33 400,00	0,00
SA4	Saldo (4) Geldfluss aus der Finanzierungstätigkeit (35 – 36)							-33 400,00	-33 400,00	0,00
SA5	Saldo (5) Geldfluss aus der voranschlagswirksamen Gebarung (Saldo 3 + Saldo 4)							-202 800,00	-208 200,00	5 400,00
240200	KRABELSTUBE									
Operative Gebarung										
2/240200+810100	Kostenbeitrag Mittagessen	2114	3114	13	4 500,00	3 500,00	1 000,00	4 500,00	3 500,00	1 000,00
2/240200+810200	Kostenbeitrag Bastelmaterial	2114	3114	13	1 500,00	1 000,00	500,00	1 500,00	1 000,00	500,00
2/240200+810300	Kostenbeitrag Betreuung	2114	3114	13	30 000,00	25 000,00	5 000,00	30 000,00	25 000,00	5 000,00
2/240200+813000	Erträge aus der Auflösung von Investitionszuschüssen (Kapitaltransfers)		2127		8 100,00	8 100,00				
2/240200+817000	Erträge aus der Auflösung von sonstigen Rückstellungen		2117							
2/240200+861000	Trägerförderung Abt. F3	2121	3121	15	22 000,00	22 000,00		22 000,00	22 000,00	
2/240200+861500	Vergütung Verdienstentgang nach Epidemiegesezt	2121	3121	15	300,00		300,00	300,00		300,00
SU 21 / 31	Summe Erträge / Einzahlungen operative Gebarung				66 400,00	59 600,00	6 800,00	58 300,00	51 500,00	6 800,00
1/240200-400000	Geringwertige Wirtschaftsgüter (GWG)	2221	3221	23	1 000,00	1 500,00	-500,00	1 000,00	1 500,00	-500,00
1/240200-430000	Kosten für Mittagessen	2221	3221	23	5 000,00	4 000,00	1 000,00	5 000,00	4 000,00	1 000,00
1/240200-430001	Kosten für Milch/Kakao	2221	3221	23	100,00	200,00	-100,00	100,00	200,00	-100,00
1/240200-454000	Reinigungsmittel	2221	3221	23	200,00	200,00		200,00	200,00	
1/240200-456000	Schreib-, Zeichen- und sonstige Büromittel	2221	3221	23	500,00	500,00		500,00	500,00	
1/240200-457000	Druckwerke	2221	3221	23	200,00	200,00		200,00	200,00	
1/240200-458000	Mittel zur ärztlichen Betreuung und Gesundheitsvorsorge	2221	3221	23	100,00	100,00		100,00	100,00	
1/240200-459000	Sonstige Verbrauchsgüter	2221	3221	23	500,00	100,00	400,00	500,00	100,00	400,00
1/240200-510000	Geldbezüge der Vertragsbediensteten der Verwaltung	2211	3211	20	23 500,00	22 000,00	1 500,00	23 500,00	22 000,00	1 500,00
1/240200-511000	Geldbezüge der Vertragsbediensteten in handwerklicher Verwendung	2211	3211	20	32 500,00	31 600,00	900,00	32 500,00	31 600,00	900,00
1/240200-565000	Mehrleistungsvergütungen	2211	3211	20	500,00	1 100,00	-600,00	500,00	1 100,00	-600,00
1/240200-569000	Sonstige Nebengebühren	2211	3211	20	1 100,00	1 200,00	-100,00	1 100,00	1 200,00	-100,00
1/240200-580000	DGB zum Ausgleichsfonds für FB	2212	3212	20	2 200,00	2 200,00		2 200,00	2 200,00	
1/240200-582000	Sonst. DGB zur soz. Sicherheit (KV)	2212	3212	20	12 400,00	11 900,00	500,00	12 400,00	11 900,00	500,00
1/240200-592000	Dotierung von Rückstellungen für Jubiläumszuwendungen		2214		400,00	400,00				

1. Nachtragsvoranschlag 2022

NVA Ergebnis- und Finanzierungsvoranschlag Detailnachweis

Gemeinde Wolfsthal

		MVAG		VC QU	Ergebnisvoranschlag		Finanzierungsvoranschlag			
		EH	FH		VA 2022 inkl. NVA	VA 2022	1. NVA	VA 2022 inkl. NVA	VA 2022	1. NVA
1/240200-600000	Strom	2222	3222	24	2 000,00	2 000,00		2 000,00	2 000,00	
1/240200-614000	Instandhaltung von Gebäuden	2224	3224	24	500,00	500,00		500,00	500,00	
1/240200-618000	Instandhaltung von sonstigen Anlagen	2224	3224	24	500,00	500,00		500,00	500,00	
1/240200-631000	Telekommunikationsdienste	2222	3222	24	400,00	400,00		400,00	400,00	
1/240200-680000	Planmäßige Abschreibung	2226			8 900,00	8 900,00				
1/240200-710000	Müllabfuhr	2225	3225	24	500,00	500,00		500,00	500,00	
1/240200-711000	Gegenverrechnung Gde.Abg.	2225	3225	24	600,00	600,00		600,00	600,00	
1/240200-728000	Entgelte für sonstige Leistungen	2225	3225	24	1 000,00	1 000,00		1 000,00	1 000,00	
1/240200-728200	TÜV-Überprüfung Spielplatz	2225	3225	24	200,00		200,00	200,00		200,00
SU 22 / 32	Summe Aufwendungen / Auszahlungen operative Gebarung				94 800,00	91 600,00	3 200,00	85 500,00	82 300,00	3 200,00
SA 0 / SA 1	(0) Nettoergebnis (21 - 22) / (1) Geldfluss operative Gebarung (31 - 32)				-28 400,00	-32 000,00	3 600,00	-27 200,00	-30 800,00	3 600,00
SU 23	Summe Haushaltsrücklagen				0,00	0,00	0,00	0,00	0,00	0,00
SA00	Nettoergebnis nach Zuw./Entn. Haushaltsrücklagen (Saldo 0 +/- SU23)				-28 400,00	-32 000,00	3 600,00			
Investive Gebarung										
SU 33	Summe Einzahlungen investive Gebarung							0,00	0,00	0,00
1/240200-042000	Amtsausstattung		3415	2 41				1 000,00	1 000,00	
SU 34	Summe Auszahlungen investive Gebarung							1 000,00	1 000,00	0,00
SA2	Saldo (2) Geldfluss aus der Investiven Gebarung (33 - 34)							-1 000,00	-1 000,00	0,00
SA3	Saldo (3) Nettofinanzierungssaldo (Saldo 1 + Saldo 2)							-28 200,00	-31 800,00	3 600,00
Finanzierungstätigkeit										
SU 35	Summe Einzahlungen aus der Finanzierungstätigkeit							0,00	0,00	0,00
SU 36	Summe Auszahlungen aus der Finanzierungstätigkeit							0,00	0,00	0,00
SA4	Saldo (4) Geldfluss aus der Finanzierungstätigkeit (35 - 36)							0,00	0,00	0,00
SA5	Saldo (5) Geldfluss aus der voranschlagswirksamen Gebarung (Saldo 3 + Saldo 4)							-28 200,00	-31 800,00	3 600,00
25	Außerschulische Jugendberufshilfe									
259	Sonstige Einrichtungen und Maßnahmen									
259000	JUGENDZENTRUM									
Operative Gebarung										
2/259000+813000	Erträge aus der Auflösung von Investitionszuschüssen (Kapitaltransfers)	2127			400,00	400,00				
2/259000+828000	Rückersatz Stromkosten	2116	3116	18	500,00	1 000,00	-500,00	500,00	1 000,00	-500,00
SU 21 / 31	Summe Erträge / Einzahlungen operative Gebarung				900,00	1 400,00	-500,00	500,00	1 000,00	-500,00
1/259000-600000	Strom	2222	3222	24	500,00	1 000,00	-500,00	500,00	1 000,00	-500,00
1/259000-614000	Instandhaltung von Gebäuden	2224	3224	24	500,00	500,00		500,00	500,00	
1/259000-680000	Planmäßige Abschreibung	2226			2 600,00	2 600,00				
SU 22 / 32	Summe Aufwendungen / Auszahlungen operative Gebarung				3 600,00	4 100,00	-500,00	1 000,00	1 500,00	-500,00

1. Nachtragsvoranschlag 2022

NVA Ergebnis- und Finanzierungsvoranschlag Detailnachweis

Gemeinde Wolfsthal

		MVAG		VC QU	Ergebnisvoranschlag			Finanzierungsvoranschlag		
		EH	FH		VA 2022 inkl. NVA	VA 2022	1. NVA	VA 2022 inkl. NVA	VA 2022	1. NVA
SA 0 / SA 1	(0) Nettoergebnis (21 - 22) / (1) Geldfluss operative Gebarung (31 - 32)				-2 700,00	-2 700,00	0,00	-500,00	-500,00	0,00
SU 23	Summe Haushaltsrücklagen				0,00	0,00	0,00	0,00	0,00	0,00
SA00	Nettoergebnis nach Zuw./Entn. Haushaltsrücklagen (Saldo 0 +/- SU23)				-2 700,00	-2 700,00	0,00			
Investive Gebarung										
SU 33	Summe Einzahlungen investive Gebarung							0,00	0,00	0,00
SU 34	Summe Auszahlungen investive Gebarung							0,00	0,00	0,00
SA2	Saldo (2) Geldfluss aus der Investiven Gebarung (33 - 34)							0,00	0,00	0,00
SA3	Saldo (3) Nettofinanzierungssaldo (Saldo 1 + Saldo 2)							-500,00	-500,00	0,00
Finanzierungstätigkeit										
SU 35	Summe Einzahlungen aus der Finanzierungstätigkeit							0,00	0,00	0,00
SU 36	Summe Auszahlungen aus der Finanzierungstätigkeit							0,00	0,00	0,00
SA4	Saldo (4) Geldfluss aus der Finanzierungstätigkeit (35 - 36)							0,00	0,00	0,00
SA5	Saldo (5) Geldfluss aus der voranschlagswirksamen Gebarung (Saldo 3 + Saldo 4)							-500,00	-500,00	0,00
26	Sport und außerschulische Leibeserziehung									
262	Sportplätze									
262000	SPORTPLÄTZE									
Operative Gebarung										
2/262000+811000	Einnahmen aus der Vermietung und Verpachtung	2115	3115	14	3 000,00	3 000,00		3 000,00	3 000,00	
2/262000+813000	Erträge aus der Auflösung von Investitionszuschüssen (Kapitaltransfers)	2127			2 400,00	2 400,00				
SU 21 / 31	Summe Erträge / Einzahlungen operative Gebarung				5 400,00	5 400,00	0,00	3 000,00	3 000,00	0,00
1/262000-600000	Strom	2222	3222	24	3 600,00	3 600,00		3 600,00	3 600,00	
1/262000-600300	Fernwärme	2222	3222	24	2 400,00	2 400,00		2 400,00	2 400,00	
1/262000-680000	Planmäßige Abschreibung	2226			6 200,00	6 200,00				
1/262000-711000	Gegenverrechnung Gde.Abg.	2225	3225	24	1 600,00	1 500,00	100,00	1 600,00	1 500,00	100,00
1/262000-723000	Meisterfeier NÖ Fußballverband	2225	3225	24	800,00		800,00	800,00		800,00
1/262000-757000	Vereinsförderung	2234	3234	27	10 000,00		10 000,00	10 000,00		10 000,00
SU 22 / 32	Summe Aufwendungen / Auszahlungen operative Gebarung				24 600,00	13 700,00	10 900,00	18 400,00	7 500,00	10 900,00
SA 0 / SA 1	(0) Nettoergebnis (21 - 22) / (1) Geldfluss operative Gebarung (31 - 32)				-19 200,00	-8 300,00	-10 900,00	-15 400,00	-4 500,00	-10 900,00
SU 23	Summe Haushaltsrücklagen				0,00	0,00	0,00	0,00	0,00	0,00
SA00	Nettoergebnis nach Zuw./Entn. Haushaltsrücklagen (Saldo 0 +/- SU23)				-19 200,00	-8 300,00	-10 900,00			
Investive Gebarung										
SU 33	Summe Einzahlungen investive Gebarung							0,00	0,00	0,00
SU 34	Summe Auszahlungen investive Gebarung							0,00	0,00	0,00
SA2	Saldo (2) Geldfluss aus der Investiven Gebarung (33 - 34)							0,00	0,00	0,00

1. Nachtragsvoranschlag 2022

NVA Ergebnis- und Finanzierungsvoranschlag Detailnachweis

Gemeinde Wolfsthal

	MVAG	VC QU	Ergebnisvoranschlag			Finanzierungsvoranschlag			
			EH	FH	VA 2022 inkl. NVA	VA 2022	1. NVA	VA 2022 inkl. NVA	VA 2022
SA3	Saldo (3) Nettofinanzierungssaldo (Saldo 1 + Saldo 2)						-15 400,00	-4 500,00	-10 900,00
Finanzierungstätigkeit									
SU 35	Summe Einzahlungen aus der Finanzierungstätigkeit						0,00	0,00	0,00
SU 36	Summe Auszahlungen aus der Finanzierungstätigkeit						0,00	0,00	0,00
SA4	Saldo (4) Geldfluss aus der Finanzierungstätigkeit (35 – 36)						0,00	0,00	0,00
SA5	Saldo (5) Geldfluss aus der voranschlagswirksamen Gebarung (Saldo 3 + Saldo 4)						-15 400,00	-4 500,00	-10 900,00
28	Forschung und Wissenschaft								
282	Studienbeihilfen								
282000	STUDIENBEIHILFEN								
Operative Gebarung									
SU 21 / 31	Summe Erträge / Einzahlungen operative Gebarung				0,00	0,00	0,00	0,00	0,00
1/282000-768000	NÖ Semesterticket	2234 3234 27	500,00	1 200,00	-700,00	500,00	1 200,00	-700,00	
SU 22 / 32	Summe Aufwendungen / Auszahlungen operative Gebarung		500,00	1 200,00	-700,00	500,00	1 200,00	-700,00	
SA 0 / SA 1	(0) Nettoergebnis (21 - 22) / (1) Geldfluss operative Gebarung (31 – 32)		-500,00	-1 200,00	700,00	-500,00	-1 200,00	700,00	
SU 23	Summe Haushaltsrücklagen		0,00	0,00	0,00	0,00	0,00	0,00	
SA00	Nettoergebnis nach Zuw./Entn. Haushaltsrücklagen (Saldo 0 +/- SU23)		-500,00	-1 200,00	700,00				
Investive Gebarung									
SU 33	Summe Einzahlungen investive Gebarung					0,00	0,00	0,00	
SU 34	Summe Auszahlungen investive Gebarung					0,00	0,00	0,00	
SA2	Saldo (2) Geldfluss aus der Investiven Gebarung (33 – 34)					0,00	0,00	0,00	
SA3	Saldo (3) Nettofinanzierungssaldo (Saldo 1 + Saldo 2)					-500,00	-1 200,00	700,00	
Finanzierungstätigkeit									
SU 35	Summe Einzahlungen aus der Finanzierungstätigkeit					0,00	0,00	0,00	
SU 36	Summe Auszahlungen aus der Finanzierungstätigkeit					0,00	0,00	0,00	
SA4	Saldo (4) Geldfluss aus der Finanzierungstätigkeit (35 – 36)					0,00	0,00	0,00	
SA5	Saldo (5) Geldfluss aus der voranschlagswirksamen Gebarung (Saldo 3 + Saldo 4)					-500,00	-1 200,00	700,00	

	MVAG EH FH	VC QU	Ergebnisvoranschlag		Finanzierungsvoranschlag				
			VA 2022 inkl. NVA	VA 2022	1. NVA	VA 2022 inkl. NVA	VA 2022	1. NVA	
3 Kunst, Kultur und Kultus									
32	Musik und darstellende Kunst								
322	Maßnahmen zur Förderung der Musikpflege								
322000	FÖRDERUNG DER MUSIKPFLEGE								
Operative Gebarung									
SU 21 / 31	Summe Erträge / Einzahlungen operative Gebarung		0,00	0,00	0,00	0,00	0,00	0,00	0,00
1/322000-752000	Beitrag Musikschule Hainburg	2231 3231 26	3 000,00	3 000,00		3 000,00	3 000,00		
1/322000-757000	Förderung Musiklehrer	2234 3234 27	5 000,00	6 000,00	-1 000,00	5 000,00	6 000,00		-1 000,00
SU 22 / 32	Summe Aufwendungen / Auszahlungen operative Gebarung		8 000,00	9 000,00	-1 000,00	8 000,00	9 000,00		-1 000,00
SA 0 / SA 1	(0) Nettoergebnis (21 - 22) / (1) Geldfluss operative Gebarung (31 - 32)		-8 000,00	-9 000,00	1 000,00	-8 000,00	-9 000,00		1 000,00
SU 23	Summe Haushaltsrücklagen		0,00	0,00	0,00	0,00	0,00		0,00
SA00	Nettoergebnis nach Zuw./Entn. Haushaltsrücklagen (Saldo 0 +/- SU23)		-8 000,00	-9 000,00	1 000,00				
Investive Gebarung									
SU 33	Summe Einzahlungen investive Gebarung					0,00	0,00		0,00
SU 34	Summe Auszahlungen investive Gebarung					0,00	0,00		0,00
SA2	Saldo (2) Geldfluss aus der Investiven Gebarung (33 - 34)					0,00	0,00		0,00
SA3	Saldo (3) Nettofinanzierungssaldo (Saldo 1 + Saldo 2)					-8 000,00	-9 000,00		1 000,00
Finanzierungstätigkeit									
SU 35	Summe Einzahlungen aus der Finanzierungstätigkeit					0,00	0,00		0,00
SU 36	Summe Auszahlungen aus der Finanzierungstätigkeit					0,00	0,00		0,00
SA4	Saldo (4) Geldfluss aus der Finanzierungstätigkeit (35 - 36)					0,00	0,00		0,00
SA5	Saldo (5) Geldfluss aus der voranschlagswirksamen Gebarung (Saldo 3 + Saldo 4)					-8 000,00	-9 000,00		1 000,00
36	Heimatpflege								
361	Nichtwissenschaftliche Archive								
361000	CHRONIK								
Operative Gebarung									
SU 21 / 31	Summe Erträge / Einzahlungen operative Gebarung		0,00	0,00	0,00	0,00	0,00	0,00	0,00
1/361000-457000	Druckwerke	2221 3221 23	100,00	100,00		100,00	100,00		
1/361000-728000	Erstellung Gemeindechronik	2225 3225 24	2 500,00	2 500,00		2 500,00	2 500,00		
SU 22 / 32	Summe Aufwendungen / Auszahlungen operative Gebarung		2 600,00	2 600,00	0,00	2 600,00	2 600,00		0,00
SA 0 / SA 1	(0) Nettoergebnis (21 - 22) / (1) Geldfluss operative Gebarung (31 - 32)		-2 600,00	-2 600,00	0,00	-2 600,00	-2 600,00		0,00
SU 23	Summe Haushaltsrücklagen		0,00	0,00	0,00	0,00	0,00		0,00
SA00	Nettoergebnis nach Zuw./Entn. Haushaltsrücklagen (Saldo 0 +/- SU23)		-2 600,00	-2 600,00	0,00				

1. Nachtragsvoranschlag 2022

NVA Ergebnis- und Finanzierungsvoranschlag Detailnachweis

Gemeinde Wolfsthal

	MVAG	VC QU	Ergebnisvoranschlag			Finanzierungsvoranschlag				
			EH	FH	VA 2022 inkl. NVA	VA 2022	1. NVA	VA 2022 inkl. NVA	VA 2022	1. NVA
Investive Gebarung										
SU 33			Summe Einzahlungen investive Gebarung					0,00	0,00	0,00
SU 34			Summe Auszahlungen investive Gebarung					0,00	0,00	0,00
SA2			Saldo (2) Geldfluss aus der Investiven Gebarung (33 – 34)					0,00	0,00	0,00
SA3			Saldo (3) Nettofinanzierungssaldo (Saldo 1 + Saldo 2)					-2 600,00	-2 600,00	0,00
Finanzierungstätigkeit										
SU 35			Summe Einzahlungen aus der Finanzierungstätigkeit					0,00	0,00	0,00
SU 36			Summe Auszahlungen aus der Finanzierungstätigkeit					0,00	0,00	0,00
SA4			Saldo (4) Geldfluss aus der Finanzierungstätigkeit (35 – 36)					0,00	0,00	0,00
SA5			Saldo (5) Geldfluss aus der voranschlagswirksamen Gebarung (Saldo 3 + Saldo 4)					-2 600,00	-2 600,00	0,00
362			Denkmalpflege							
362000			DENKMALPFLEGE							
Operative Gebarung										
SU 21 / 31			Summe Erträge / Einzahlungen operative Gebarung			0,00	0,00	0,00	0,00	0,00
1/362000-614000			Instandhaltung von Gebäuden	2224 3224 24	100,00	100,00		100,00	100,00	
SU 22 / 32			Summe Aufwendungen / Auszahlungen operative Gebarung			100,00	100,00	0,00	100,00	100,00
SA 0 / SA 1			(0) Nettoergebnis (21 - 22) / (1) Geldfluss operative Gebarung (31 – 32)			-100,00	-100,00	0,00	-100,00	-100,00
SU 23			Summe Haushaltsrücklagen			0,00	0,00	0,00	0,00	0,00
SA00			Nettoergebnis nach Zuw./Entn. Haushaltsrücklagen (Saldo 0 +/- SU23)			-100,00	-100,00	0,00		
Investive Gebarung										
SU 33			Summe Einzahlungen investive Gebarung					0,00	0,00	0,00
SU 34			Summe Auszahlungen investive Gebarung					0,00	0,00	0,00
SA2			Saldo (2) Geldfluss aus der Investiven Gebarung (33 – 34)					0,00	0,00	0,00
SA3			Saldo (3) Nettofinanzierungssaldo (Saldo 1 + Saldo 2)					-100,00	-100,00	0,00
Finanzierungstätigkeit										
SU 35			Summe Einzahlungen aus der Finanzierungstätigkeit					0,00	0,00	0,00
SU 36			Summe Auszahlungen aus der Finanzierungstätigkeit					0,00	0,00	0,00
SA4			Saldo (4) Geldfluss aus der Finanzierungstätigkeit (35 – 36)					0,00	0,00	0,00
SA5			Saldo (5) Geldfluss aus der voranschlagswirksamen Gebarung (Saldo 3 + Saldo 4)					-100,00	-100,00	0,00
363			Altstadterhaltung und Ortsbildpflege							
363000			ORTSBILDPFLEGE							
Operative Gebarung										
SU 21 / 31			Summe Erträge / Einzahlungen operative Gebarung			0,00	0,00	0,00	0,00	0,00
1/363000-711000			Gegenverrechnung Gde.Abg.	2225 3225 24	700,00	400,00	300,00	700,00	400,00	300,00
SU 22 / 32			Summe Aufwendungen / Auszahlungen operative Gebarung			700,00	400,00	300,00	700,00	400,00

1. Nachtragsvoranschlag 2022

NVA Ergebnis- und Finanzierungsvoranschlag Detailnachweis

Gemeinde Wolfsthal

	MVAG	VC QU	Ergebnisvoranschlag			Finanzierungsvoranschlag				
			EH	FH	VA 2022 inkl. NVA	VA 2022	1. NVA	VA 2022 inkl. NVA	VA 2022	1. NVA
SA 0 / SA 1	(0) Nettoergebnis (21 - 22) / (1) Geldfluss operative Gebarung (31 – 32)				-700,00	-400,00	-300,00	-700,00	-400,00	-300,00
SU 23	Summe Haushaltsrücklagen				0,00	0,00	0,00	0,00	0,00	0,00
SA00	Nettoergebnis nach Zuw./Entn. Haushaltsrücklagen (Saldo 0 +/- SU23)				-700,00	-400,00	-300,00			
Investive Gebarung										
SU 33	Summe Einzahlungen investive Gebarung							0,00	0,00	0,00
SU 34	Summe Auszahlungen investive Gebarung							0,00	0,00	0,00
SA2	Saldo (2) Geldfluss aus der Investiven Gebarung (33 – 34)							0,00	0,00	0,00
SA3	Saldo (3) Nettofinanzierungssaldo (Saldo 1 + Saldo 2)							-700,00	-400,00	-300,00
Finanzierungstätigkeit										
SU 35	Summe Einzahlungen aus der Finanzierungstätigkeit							0,00	0,00	0,00
SU 36	Summe Auszahlungen aus der Finanzierungstätigkeit							0,00	0,00	0,00
SA4	Saldo (4) Geldfluss aus der Finanzierungstätigkeit (35 – 36)							0,00	0,00	0,00
SA5	Saldo (5) Geldfluss aus der voranschlagswirksamen Gebarung (Saldo 3 + Saldo 4)							-700,00	-400,00	-300,00
39	Kultus									
390	Kirchliche Angelegenheiten									
390000	KIRCHLICHE ANGELEGENHEITEN									
Operative Gebarung										
SU 21 / 31	Summe Erträge / Einzahlungen operative Gebarung				0,00	0,00	0,00	0,00	0,00	0,00
1/390000-619000	Wartungskosten Turmuhr	2224 3224 24			1 000,00	1 000,00		1 000,00	1 000,00	
1/390000-757000	Subvention Pfarrkirche	2234 3234 27			200,00	200,00		200,00	200,00	
SU 22 / 32	Summe Aufwendungen / Auszahlungen operative Gebarung				1 200,00	1 200,00	0,00	1 200,00	1 200,00	0,00
SA 0 / SA 1	(0) Nettoergebnis (21 - 22) / (1) Geldfluss operative Gebarung (31 – 32)				-1 200,00	-1 200,00	0,00	-1 200,00	-1 200,00	0,00
SU 23	Summe Haushaltsrücklagen				0,00	0,00	0,00	0,00	0,00	0,00
SA00	Nettoergebnis nach Zuw./Entn. Haushaltsrücklagen (Saldo 0 +/- SU23)				-1 200,00	-1 200,00	0,00			
Investive Gebarung										
SU 33	Summe Einzahlungen investive Gebarung							0,00	0,00	0,00
SU 34	Summe Auszahlungen investive Gebarung							0,00	0,00	0,00
SA2	Saldo (2) Geldfluss aus der Investiven Gebarung (33 – 34)							0,00	0,00	0,00
SA3	Saldo (3) Nettofinanzierungssaldo (Saldo 1 + Saldo 2)							-1 200,00	-1 200,00	0,00
Finanzierungstätigkeit										
SU 35	Summe Einzahlungen aus der Finanzierungstätigkeit							0,00	0,00	0,00
SU 36	Summe Auszahlungen aus der Finanzierungstätigkeit							0,00	0,00	0,00
SA4	Saldo (4) Geldfluss aus der Finanzierungstätigkeit (35 – 36)							0,00	0,00	0,00
SA5	Saldo (5) Geldfluss aus der voranschlagswirksamen Gebarung (Saldo 3 + Saldo 4)							-1 200,00	-1 200,00	0,00

		MVAG			VC QU	Ergebnisvoranschlag			Finanzierungsvoranschlag		
		EH	FH			VA 2022 inkl. NVA	VA 2022	1. NVA	VA 2022 inkl. NVA	VA 2022	1. NVA
4 Soziale Wohlfahrt und Wohnbauförderung											
41	Allgemeine öffentliche Wohlfahrt										
419	Sonstige Einrichtungen und Maßnahmen										
419000	ÖFFENTLICHE WOHLFAHRT										
Operative Gebarung											
2/419000+861000	Umlagen-Zuschuss für SH-Umlage	2121	3121	15							
SU 21 / 31	Summe Erträge / Einzahlungen operative Gebarung				0,00	0,00	0,00	0,00	0,00	0,00	0,00
1/419000-751000	Sozialhilfe Wohnsitzgemeindebeitrag	2231	3231	26	1 000,00	2 500,00	-1 500,00	1 000,00	2 500,00	-1 500,00	
1/419000-751100	Sozialhilfe-Umlage nach FK	2231	3231	26	162 000,00	162 000,00		162 000,00	162 000,00		
SU 22 / 32	Summe Aufwendungen / Auszahlungen operative Gebarung				163 000,00	164 500,00	-1 500,00	163 000,00	164 500,00	-1 500,00	
SA 0 / SA 1	(0) Nettoergebnis (21 - 22) / (1) Geldfluss operative Gebarung (31 – 32)				-163 000,00	-164 500,00	1 500,00	-163 000,00	-164 500,00	1 500,00	
SU 23	Summe Haushaltsrücklagen				0,00	0,00	0,00	0,00	0,00	0,00	
SA00	Nettoergebnis nach Zuw./Entn. Haushaltsrücklagen (Saldo 0 +/- SU23)				-163 000,00	-164 500,00	1 500,00				
Investive Gebarung											
SU 33	Summe Einzahlungen investive Gebarung							0,00	0,00	0,00	
SU 34	Summe Auszahlungen investive Gebarung							0,00	0,00	0,00	
SA2	Saldo (2) Geldfluss aus der Investiven Gebarung (33 – 34)							0,00	0,00	0,00	
SA3	Saldo (3) Nettofinanzierungssaldo (Saldo 1 + Saldo 2)							-163 000,00	-164 500,00	1 500,00	
Finanzierungstätigkeit											
SU 35	Summe Einzahlungen aus der Finanzierungstätigkeit							0,00	0,00	0,00	
SU 36	Summe Auszahlungen aus der Finanzierungstätigkeit							0,00	0,00	0,00	
SA4	Saldo (4) Geldfluss aus der Finanzierungstätigkeit (35 – 36)							0,00	0,00	0,00	
SA5	Saldo (5) Geldfluss aus der voranschlagswirksamen Gebarung (Saldo 3 + Saldo 4)							-163 000,00	-164 500,00	1 500,00	
42	Freie Wohlfahrt										
422	Tagesheimstätten										
422000	TAGESHEIMSTÄTTEN PENSIONISTEN- UND SENIORENKLUB										
Operative Gebarung											
2/422000+813000	Erträge aus der Auflösung von Investitionszuschüssen (Kapitaltransfers)	2127			100,00	100,00					
SU 21 / 31	Summe Erträge / Einzahlungen operative Gebarung				100,00	100,00	0,00	0,00	0,00	0,00	0,00
1/422000-400000	Geringwertige Wirtschaftsgüter (GWG)	2221	3221	23	100,00	100,00		100,00	100,00		
1/422000-600000	Strom	2222	3222	24	800,00	900,00	-100,00	800,00	900,00	-100,00	
1/422000-614000	Instandhaltung von Gebäuden	2224	3224	24	300,00	300,00		300,00	300,00		
1/422000-680000	Planmäßige Abschreibung	2226			1 000,00	1 000,00					
1/422000-710000	Müllabfuhr und Kehrgebühren	2225	3225	24	400,00	300,00	100,00	400,00	300,00	100,00	

1. Nachtragsvoranschlag 2022

Gemeinde Wolfsthal

NVA Ergebnis- und Finanzierungsvoranschlag Detailnachweis

		MVAG		VC QU	Ergebnisvoranschlag			Finanzierungsvoranschlag		
		EH	FH		VA 2022 inkl. NVA	VA 2022	1. NVA	VA 2022 inkl. NVA	VA 2022	1. NVA
1/422000-711000	Gegenverrechnung Gde.Abg.	2225	3225	24	1 400,00	1 400,00		1 400,00	1 400,00	
SU 22 / 32	Summe Aufwendungen / Auszahlungen operative Gebarung				4 000,00	4 000,00	0,00	3 000,00	3 000,00	0,00
SA 0 / SA 1	(0) Nettoergebnis (21 - 22) / (1) Geldfluss operative Gebarung (31 - 32)				-3 900,00	-3 900,00	0,00	-3 000,00	-3 000,00	0,00
SU 23	Summe Haushaltsrücklagen				0,00	0,00	0,00	0,00	0,00	0,00
SA00	Nettoergebnis nach Zuw./Entn. Haushaltsrücklagen (Saldo 0 +/- SU23)				-3 900,00	-3 900,00	0,00			
Investive Gebarung										
2/422000+305000	Ablöse Sturmschaden NÖ Versicherung		3333	34						
SU 33	Summe Einzahlungen investive Gebarung							0,00	0,00	0,00
1/422000-010000	Gebäude und Bauten		3413	40						
SU 34	Summe Auszahlungen investive Gebarung							0,00	0,00	0,00
SA2	Saldo (2) Geldfluss aus der Investiven Gebarung (33 - 34)							0,00	0,00	0,00
SA3	Saldo (3) Nettofinanzierungssaldo (Saldo 1 + Saldo 2)							-3 000,00	-3 000,00	0,00
Finanzierungstätigkeit										
SU 35	Summe Einzahlungen aus der Finanzierungstätigkeit							0,00	0,00	0,00
SU 36	Summe Auszahlungen aus der Finanzierungstätigkeit							0,00	0,00	0,00
SA4	Saldo (4) Geldfluss aus der Finanzierungstätigkeit (35 - 36)							0,00	0,00	0,00
SA5	Saldo (5) Geldfluss aus der voranschlagswirksamen Gebarung (Saldo 3 + Saldo 4)							-3 000,00	-3 000,00	0,00
426	Flüchtlingshilfe									
426000	FLÜCHTLINGSHILFE									
Operative Gebarung										
SU 21 / 31	Summe Erträge / Einzahlungen operative Gebarung				0,00	0,00	0,00	0,00	0,00	0,00
1/426000-729000	Sonstige Ausgaben	2225	3225	24						
1/426000-768000	Sonstige Ausgaben	2234	3234	27	2 000,00	100,00	1 900,00	2 000,00	100,00	1 900,00
1/426000-768100	Gegenverrechnung Gemeindeabgaben	2234	3234	27	1 000,00		1 000,00	1 000,00		1 000,00
SU 22 / 32	Summe Aufwendungen / Auszahlungen operative Gebarung				3 000,00	100,00	2 900,00	3 000,00	100,00	2 900,00
SA 0 / SA 1	(0) Nettoergebnis (21 - 22) / (1) Geldfluss operative Gebarung (31 - 32)				-3 000,00	-100,00	-2 900,00	-3 000,00	-100,00	-2 900,00
SU 23	Summe Haushaltsrücklagen				0,00	0,00	0,00	0,00	0,00	0,00
SA00	Nettoergebnis nach Zuw./Entn. Haushaltsrücklagen (Saldo 0 +/- SU23)				-3 000,00	-100,00	-2 900,00			
Investive Gebarung										
SU 33	Summe Einzahlungen investive Gebarung							0,00	0,00	0,00
SU 34	Summe Auszahlungen investive Gebarung							0,00	0,00	0,00
SA2	Saldo (2) Geldfluss aus der Investiven Gebarung (33 - 34)							0,00	0,00	0,00
SA3	Saldo (3) Nettofinanzierungssaldo (Saldo 1 + Saldo 2)							-3 000,00	-100,00	-2 900,00
Finanzierungstätigkeit										
SU 35	Summe Einzahlungen aus der Finanzierungstätigkeit							0,00	0,00	0,00
SU 36	Summe Auszahlungen aus der Finanzierungstätigkeit							0,00	0,00	0,00
SA4	Saldo (4) Geldfluss aus der Finanzierungstätigkeit (35 - 36)							0,00	0,00	0,00

1. Nachtragsvoranschlag 2022

NVA Ergebnis- und Finanzierungsvoranschlag Detailnachweis

Gemeinde Wolfsthal

		MVAG		VC QU	Ergebnisvoranschlag			Finanzierungsvoranschlag		
		EH	FH		VA 2022 inkl. NVA	VA 2022	1. NVA	VA 2022 inkl. NVA	VA 2022	1. NVA
SA5	Saldo (5) Geldfluss aus der voranschlagswirksamen Gebarung (Saldo 3 + Saldo 4)							-3 000,00	-100,00	-2 900,00
43	Jugendwohlfahrt									
439	Sonstige Einrichtungen und Maßnahmen									
439000	SONSTIGE MASSNAHMEN									
Operative Gebarung										
SU 21 / 31	Summe Erträge / Einzahlungen operative Gebarung				0,00	0,00	0,00	0,00	0,00	0,00
1/439000-751000	Kinder- und Jugendhilfeumlage	2231	3231	26	31 000,00	31 000,00		31 000,00	31 000,00	
SU 22 / 32	Summe Aufwendungen / Auszahlungen operative Gebarung				31 000,00	31 000,00	0,00	31 000,00	31 000,00	0,00
SA 0 / SA 1	(0) Nettoergebnis (21 - 22) / (1) Geldfluss operative Gebarung (31 - 32)				-31 000,00	-31 000,00	0,00	-31 000,00	-31 000,00	0,00
SU 23	Summe Haushaltsrücklagen				0,00	0,00	0,00	0,00	0,00	0,00
SA00	Nettoergebnis nach Zuw./Entn. Haushaltsrücklagen (Saldo 0 +/- SU23)				-31 000,00	-31 000,00	0,00			
Investive Gebarung										
SU 33	Summe Einzahlungen investive Gebarung							0,00	0,00	0,00
SU 34	Summe Auszahlungen investive Gebarung							0,00	0,00	0,00
SA2	Saldo (2) Geldfluss aus der Investiven Gebarung (33 - 34)							0,00	0,00	0,00
SA3	Saldo (3) Nettofinanzierungssaldo (Saldo 1 + Saldo 2)							-31 000,00	-31 000,00	0,00
Finanzierungstätigkeit										
SU 35	Summe Einzahlungen aus der Finanzierungstätigkeit							0,00	0,00	0,00
SU 36	Summe Auszahlungen aus der Finanzierungstätigkeit							0,00	0,00	0,00
SA4	Saldo (4) Geldfluss aus der Finanzierungstätigkeit (35 - 36)							0,00	0,00	0,00
SA5	Saldo (5) Geldfluss aus der voranschlagswirksamen Gebarung (Saldo 3 + Saldo 4)							-31 000,00	-31 000,00	0,00

1. Nachtragsvoranschlag 2022

NVA Ergebnis- und Finanzierungsvoranschlag Detailnachweis

Gemeinde Wolfsthal

	MVAG	VC QU	Ergebnisvoranschlag		Finanzierungsvoranschlag					
			EH	FH	VA 2022 inkl. NVA	VA 2022	1. NVA	VA 2022 inkl. NVA	VA 2022	1. NVA
5 Gesundheit										
51	Gesundheitsdienst									
510	Medizinische Bereichsversorgung									
510000	GEMEINDEARZT									
Operative Gebarung										
SU 21 / 31	Summe Erträge / Einzahlungen operative Gebarung			0,00	0,00	0,00	0,00	0,00	0,00	0,00
1/510000-400000	Geringwertige Wirtschaftsgüter (GWG)	2221	3221	23	100,00	100,00		100,00	100,00	
1/510000-600000	Strom	2222	3222	24	400,00	400,00		400,00	400,00	
1/510000-600300	Fernwärme	2222	3222	24	1 700,00	1 500,00	200,00	1 700,00	1 500,00	200,00
1/510000-680000	Planmäßige Abschreibung	2226			300,00	300,00				
1/510000-700000	Mietaufwand Arztpraxis	2223	3223	24	6 500,00	7 000,00	-500,00	6 500,00	7 000,00	-500,00
1/510000-751000	Kosten gemeindeärztlicher Dienst	2231	3231	26	4 200,00	4 200,00		4 200,00	4 200,00	
1/510000-752000	Kostenbeitrag an Sanitätsgemeinde Hainburg	2231	3231	26	1 500,00	1 500,00		1 500,00	1 500,00	
SU 22 / 32	Summe Aufwendungen / Auszahlungen operative Gebarung				14 700,00	15 000,00	-300,00	14 400,00	14 700,00	-300,00
SA 0 / SA 1	(0) Nettoergebnis (21 - 22) / (1) Geldfluss operative Gebarung (31 - 32)				-14 700,00	-15 000,00	300,00	-14 400,00	-14 700,00	300,00
SU 23	Summe Haushaltsrücklagen				0,00	0,00	0,00	0,00	0,00	0,00
SA00	Nettoergebnis nach Zuw./Entn. Haushaltsrücklagen (Saldo 0 +/- SU23)				-14 700,00	-15 000,00	300,00			
Investive Gebarung										
SU 33	Summe Einzahlungen investive Gebarung							0,00	0,00	0,00
1/510000-070000	Finanzierungsbeitrag Wien-Süd		3411	2 42						
SU 34	Summe Auszahlungen investive Gebarung							0,00	0,00	0,00
SA2	Saldo (2) Geldfluss aus der Investiven Gebarung (33 - 34)							0,00	0,00	0,00
SA3	Saldo (3) Nettofinanzierungssaldo (Saldo 1 + Saldo 2)							-14 400,00	-14 700,00	300,00
Finanzierungstätigkeit										
SU 35	Summe Einzahlungen aus der Finanzierungstätigkeit							0,00	0,00	0,00
SU 36	Summe Auszahlungen aus der Finanzierungstätigkeit							0,00	0,00	0,00
SA4	Saldo (4) Geldfluss aus der Finanzierungstätigkeit (35 - 36)							0,00	0,00	0,00
SA5	Saldo (5) Geldfluss aus der voranschlagswirksamen Gebarung (Saldo 3 + Saldo 4)							-14 400,00	-14 700,00	300,00
511	Familienberatung									
511000	FAMILIENBERATUNG									
Operative Gebarung										
SU 21 / 31	Summe Erträge / Einzahlungen operative Gebarung				0,00	0,00	0,00	0,00	0,00	0,00
1/511000-614000	Instandhaltung von Gebäuden	2224	3224	24	100,00	100,00		100,00	100,00	
SU 22 / 32	Summe Aufwendungen / Auszahlungen operative Gebarung				100,00	100,00	0,00	100,00	100,00	0,00
SA 0 / SA 1	(0) Nettoergebnis (21 - 22) / (1) Geldfluss operative Gebarung (31 - 32)				-100,00	-100,00	0,00	-100,00	-100,00	0,00

1. Nachtragsvoranschlag 2022

NVA Ergebnis- und Finanzierungsvoranschlag Detailnachweis

Gemeinde Wolfsthal

		MVAG		VC QU	Ergebnisvoranschlag			Finanzierungsvoranschlag		
		EH	FH		VA 2022 inkl. NVA	VA 2022	1. NVA	VA 2022 inkl. NVA	VA 2022	1. NVA
SU 23	Summe Haushaltsrücklagen				0,00	0,00	0,00	0,00	0,00	0,00
SA00	Nettoergebnis nach Zuw./Entn. Haushaltsrücklagen (Saldo 0 +/- SU23)				-100,00	-100,00	0,00			
Investive Gebarung										
SU 33	Summe Einzahlungen investive Gebarung							0,00	0,00	0,00
SU 34	Summe Auszahlungen investive Gebarung							0,00	0,00	0,00
SA2	Saldo (2) Geldfluss aus der Investiven Gebarung (33 – 34)							0,00	0,00	0,00
SA3	Saldo (3) Nettofinanzierungssaldo (Saldo 1 + Saldo 2)							-100,00	-100,00	0,00
Finanzierungstätigkeit										
SU 35	Summe Einzahlungen aus der Finanzierungstätigkeit							0,00	0,00	0,00
SU 36	Summe Auszahlungen aus der Finanzierungstätigkeit							0,00	0,00	0,00
SA4	Saldo (4) Geldfluss aus der Finanzierungstätigkeit (35 – 36)							0,00	0,00	0,00
SA5	Saldo (5) Geldfluss aus der voranschlagswirksamen Gebarung (Saldo 3 + Saldo 4)							-100,00	-100,00	0,00
512	Sonstige medizinische Beratung und Betreuung									
512000	SONSTIGE MEDIZINISCHE BERATUNG UND BETREUUNG									
Operative Gebarung										
SU 21 / 31	Summe Erträge / Einzahlungen operative Gebarung				0,00	0,00	0,00	0,00	0,00	0,00
1/512000-458000	Mittel zur ärztlichen Betreuung (Pandemie)	2221	3221	23	1 000,00	100,00	900,00	1 000,00	100,00	900,00
SU 22 / 32	Summe Aufwendungen / Auszahlungen operative Gebarung				1 000,00	100,00	900,00	1 000,00	100,00	900,00
SA 0 / SA 1	(0) Nettoergebnis (21 - 22) / (1) Geldfluss operative Gebarung (31 – 32)				-1 000,00	-100,00	-900,00	-1 000,00	-100,00	-900,00
SU 23	Summe Haushaltsrücklagen				0,00	0,00	0,00	0,00	0,00	0,00
SA00	Nettoergebnis nach Zuw./Entn. Haushaltsrücklagen (Saldo 0 +/- SU23)				-1 000,00	-100,00	-900,00			
Investive Gebarung										
SU 33	Summe Einzahlungen investive Gebarung							0,00	0,00	0,00
SU 34	Summe Auszahlungen investive Gebarung							0,00	0,00	0,00
SA2	Saldo (2) Geldfluss aus der Investiven Gebarung (33 – 34)							0,00	0,00	0,00
SA3	Saldo (3) Nettofinanzierungssaldo (Saldo 1 + Saldo 2)							-1 000,00	-100,00	-900,00
Finanzierungstätigkeit										
SU 35	Summe Einzahlungen aus der Finanzierungstätigkeit							0,00	0,00	0,00
SU 36	Summe Auszahlungen aus der Finanzierungstätigkeit							0,00	0,00	0,00
SA4	Saldo (4) Geldfluss aus der Finanzierungstätigkeit (35 – 36)							0,00	0,00	0,00
SA5	Saldo (5) Geldfluss aus der voranschlagswirksamen Gebarung (Saldo 3 + Saldo 4)							-1 000,00	-100,00	-900,00
516	Schulgesundheitsdienst									
516000	SCHULGESUNDHEITSDIENST									
Operative Gebarung										
SU 21 / 31	Summe Erträge / Einzahlungen operative Gebarung				0,00	0,00	0,00	0,00	0,00	0,00

1. Nachtragsvoranschlag 2022

Gemeinde Wolfsthal

NVA Ergebnis- und Finanzierungsvoranschlag Detailnachweis

		MVAG		VC QU	Ergebnisvoranschlag			Finanzierungsvoranschlag		
		EH	FH		VA 2022 inkl. NVA	VA 2022	1. NVA	VA 2022 inkl. NVA	VA 2022	1. NVA
1/516000-728000	Ärztl. Untersuchung VS-Kinder	2225	3225	24	1 000,00	1 000,00		1 000,00	1 000,00	
SU 22 / 32	Summe Aufwendungen / Auszahlungen operative Gebarung				1 000,00	1 000,00	0,00	1 000,00	1 000,00	0,00
SA 0 / SA 1	(0) Nettoergebnis (21 - 22) / (1) Geldfluss operative Gebarung (31 - 32)				-1 000,00	-1 000,00	0,00	-1 000,00	-1 000,00	0,00
SU 23	Summe Haushaltsrücklagen				0,00	0,00	0,00	0,00	0,00	0,00
SA00	Nettoergebnis nach Zuw./Entn. Haushaltsrücklagen (Saldo 0 +/- SU23)				-1 000,00	-1 000,00	0,00			
Investive Gebarung										
SU 33	Summe Einzahlungen investive Gebarung							0,00	0,00	0,00
SU 34	Summe Auszahlungen investive Gebarung							0,00	0,00	0,00
SA2	Saldo (2) Geldfluss aus der Investiven Gebarung (33 - 34)							0,00	0,00	0,00
SA3	Saldo (3) Nettofinanzierungssaldo (Saldo 1 + Saldo 2)							-1 000,00	-1 000,00	0,00
Finanzierungstätigkeit										
SU 35	Summe Einzahlungen aus der Finanzierungstätigkeit							0,00	0,00	0,00
SU 36	Summe Auszahlungen aus der Finanzierungstätigkeit							0,00	0,00	0,00
SA4	Saldo (4) Geldfluss aus der Finanzierungstätigkeit (35 - 36)							0,00	0,00	0,00
SA5	Saldo (5) Geldfluss aus der voranschlagswirksamen Gebarung (Saldo 3 + Saldo 4)							-1 000,00	-1 000,00	0,00
519	Sonstige Einrichtungen und Maßnahmen									
519000	Aufwendungen COVID-19 Massentest									
Operative Gebarung										
2/519000+828000	Kostenersatz Massentests	2116	3116	18						
2/519000+860000	Zuschuss kommunale Impfkampagne	2121	3121	15	9 100,00		9 100,00	9 100,00		9 100,00
2/519000+868000	Strafgelder nach Epidemiegesetz	2124	3124	16	600,00		600,00	600,00		600,00
SU 21 / 31	Summe Erträge / Einzahlungen operative Gebarung				9 700,00	0,00	9 700,00	9 700,00	0,00	9 700,00
1/519000-728000	Aufwendungen Massentests	2225	3225	24						
SU 22 / 32	Summe Aufwendungen / Auszahlungen operative Gebarung				0,00	0,00	0,00	0,00	0,00	0,00
SA 0 / SA 1	(0) Nettoergebnis (21 - 22) / (1) Geldfluss operative Gebarung (31 - 32)				9 700,00	0,00	9 700,00	9 700,00	0,00	9 700,00
SU 23	Summe Haushaltsrücklagen				0,00	0,00	0,00	0,00	0,00	0,00
SA00	Nettoergebnis nach Zuw./Entn. Haushaltsrücklagen (Saldo 0 +/- SU23)				9 700,00	0,00	9 700,00			
Investive Gebarung										
SU 33	Summe Einzahlungen investive Gebarung							0,00	0,00	0,00
SU 34	Summe Auszahlungen investive Gebarung							0,00	0,00	0,00
SA2	Saldo (2) Geldfluss aus der Investiven Gebarung (33 - 34)							0,00	0,00	0,00
SA3	Saldo (3) Nettofinanzierungssaldo (Saldo 1 + Saldo 2)							9 700,00	0,00	9 700,00
Finanzierungstätigkeit										
SU 35	Summe Einzahlungen aus der Finanzierungstätigkeit							0,00	0,00	0,00
SU 36	Summe Auszahlungen aus der Finanzierungstätigkeit							0,00	0,00	0,00
SA4	Saldo (4) Geldfluss aus der Finanzierungstätigkeit (35 - 36)							0,00	0,00	0,00

1. Nachtragsvoranschlag 2022

NVA Ergebnis- und Finanzierungsvoranschlag Detailnachweis

Gemeinde Wolfsthal

		MVAG			VC QU	Ergebnisvoranschlag		Finanzierungsvoranschlag		
		EH	FH			VA 2022 inkl. NVA	VA 2022	1. NVA	VA 2022 inkl. NVA	VA 2022
SA5	Saldo (5) Geldfluss aus der voranschlagswirksamen Gebarung (Saldo 3 + Saldo 4)							9 700,00	0,00	9 700,00
53	Rettings- und Warndienste									
530	Rettungsdienste									
530000	RETTUNGSDIENST UND NOTARZT									
Operative Gebarung										
SU 21 / 31	Summe Erträge / Einzahlungen operative Gebarung					0,00	0,00	0,00	0,00	0,00
1/530000-757000	Rot-Kreuz-Umlage	2234	3234	27						
SU 22 / 32	Summe Aufwendungen / Auszahlungen operative Gebarung					0,00	0,00	0,00	0,00	0,00
SA 0 / SA 1	(0) Nettoergebnis (21 - 22) / (1) Geldfluss operative Gebarung (31 - 32)					0,00	0,00	0,00	0,00	0,00
SU 23	Summe Haushaltsrücklagen					0,00	0,00	0,00	0,00	0,00
SA00	Nettoergebnis nach Zuw./Entn. Haushaltsrücklagen (Saldo 0 +/- SU23)					0,00	0,00	0,00	0,00	0,00
Investive Gebarung										
SU 33	Summe Einzahlungen investive Gebarung							0,00	0,00	0,00
SU 34	Summe Auszahlungen investive Gebarung							0,00	0,00	0,00
SA2	Saldo (2) Geldfluss aus der Investiven Gebarung (33 - 34)							0,00	0,00	0,00
SA3	Saldo (3) Nettofinanzierungssaldo (Saldo 1 + Saldo 2)							0,00	0,00	0,00
Finanzierungstätigkeit										
SU 35	Summe Einzahlungen aus der Finanzierungstätigkeit							0,00	0,00	0,00
SU 36	Summe Auszahlungen aus der Finanzierungstätigkeit							0,00	0,00	0,00
SA4	Saldo (4) Geldfluss aus der Finanzierungstätigkeit (35 - 36)							0,00	0,00	0,00
SA5	Saldo (5) Geldfluss aus der voranschlagswirksamen Gebarung (Saldo 3 + Saldo 4)							0,00	0,00	0,00
56	Krankenanstalten anderer Rechtsträger									
562	Sprengelbeiträge									
562000	KRANKENANSTALTEN									
Operative Gebarung										
SU 21 / 31	Summe Erträge / Einzahlungen operative Gebarung					0,00	0,00	0,00	0,00	0,00
1/562000-752000	NÖKAS (Zweckaufwand)	2231	3231	26		316 000,00	316 000,00	316 000,00	316 000,00	316 000,00
SU 22 / 32	Summe Aufwendungen / Auszahlungen operative Gebarung					316 000,00	316 000,00	0,00	316 000,00	316 000,00
SA 0 / SA 1	(0) Nettoergebnis (21 - 22) / (1) Geldfluss operative Gebarung (31 - 32)					-316 000,00	-316 000,00	0,00	-316 000,00	-316 000,00
SU 23	Summe Haushaltsrücklagen					0,00	0,00	0,00	0,00	0,00
SA00	Nettoergebnis nach Zuw./Entn. Haushaltsrücklagen (Saldo 0 +/- SU23)					-316 000,00	-316 000,00	0,00		
Investive Gebarung										
SU 33	Summe Einzahlungen investive Gebarung							0,00	0,00	0,00
SU 34	Summe Auszahlungen investive Gebarung							0,00	0,00	0,00

1. Nachtragsvoranschlag 2022

NVA Ergebnis- und Finanzierungsvoranschlag Detailnachweis

Gemeinde Wolfsthal

	MVAG	VC QU	Ergebnisvoranschlag			Finanzierungsvoranschlag				
			EH	FH	VA 2022 inkl. NVA	VA 2022	1. NVA	VA 2022 inkl. NVA	VA 2022	1. NVA
SA2							0,00	0,00	0,00	
SA3							-316 000,00	-316 000,00	0,00	
Finanzierungstätigkeit										
SU 35							0,00	0,00	0,00	
SU 36							0,00	0,00	0,00	
SA4							0,00	0,00	0,00	
SA5							-316 000,00	-316 000,00	0,00	
562100	KRANKENANSTALTEN									
Operative Gebarung										
SU 21 / 31					0,00	0,00	0,00	0,00	0,00	0,00
1/562100-752000			NÖKAS (Verwaltungsaufwand)	2231 3231 26						
SU 22 / 32					0,00	0,00	0,00	0,00	0,00	0,00
SA 0 / SA 1					0,00	0,00	0,00	0,00	0,00	0,00
SU 23					0,00	0,00	0,00	0,00	0,00	0,00
SA00					0,00	0,00	0,00	0,00	0,00	0,00
Investive Gebarung										
SU 33							0,00	0,00	0,00	0,00
SU 34							0,00	0,00	0,00	0,00
SA2							0,00	0,00	0,00	0,00
SA3							0,00	0,00	0,00	0,00
Finanzierungstätigkeit										
SU 35							0,00	0,00	0,00	0,00
SU 36							0,00	0,00	0,00	0,00
SA4							0,00	0,00	0,00	0,00
SA5							0,00	0,00	0,00	0,00

		MVAG		VC QU	Ergebnisvoranschlag			Finanzierungsvoranschlag		
		EH	FH		VA 2022 inkl. NVA	VA 2022	1. NVA	VA 2022 inkl. NVA	VA 2022	1. NVA
6 Straßen- und Wasserbau, Verkehr										
61	Straßenbau									
612	Gemeindestraßen									
612000	GEMEINDESTRASSEN									
Operative Gebarung										
6/612000+829910	Zuf. operative an investive Gebarung	2116	3116	1 18	75 500,00	20 000,00	55 500,00	75 500,00	20 000,00	55 500,00
6/612000+829960	Sonstige Erträge - Übernahme 2019	2116	3116	1 18						
SU 21 / 31	Summe Erträge / Einzahlungen operative Gebarung				75 500,00	20 000,00	55 500,00	75 500,00	20 000,00	55 500,00
1/612000-611000	Instandhaltung von Straßenbauten	2224	3224	24	30 000,00	20 000,00	10 000,00	30 000,00	20 000,00	10 000,00
5/612000-611000	Instandhaltung von Straßenbauten	2224	3224	24						
1/612000-680000	Planmäßige Abschreibung	2226			116 000,00	116 000,00				
1/612000-729910	Zuf. operative an investive Gebarung	2225	3225	24	75 500,00		75 500,00	75 500,00		75 500,00
5/612000-729960	Sonstige Ausgabe - Übernahme 2019	2225	3225	24						
5/612000-772000	Kostenbeitrag Abbiegespur B9	2231		43						
5/612000-775000	Kostenbeitrag P & R-Anlage	2233		44						
SU 22 / 32	Summe Aufwendungen / Auszahlungen operative Gebarung				221 500,00	136 000,00	85 500,00	105 500,00	20 000,00	85 500,00
SA 0 / SA 1	(0) Nettoergebnis (21 - 22) / (1) Geldfluss operative Gebarung (31 - 32)				-146 000,00	-116 000,00	-30 000,00	-30 000,00	0,00	-30 000,00
5/612000-795001	Zuweisung an allgemeine Haushaltsrücklagen	2401		1						
SU 23	Summe Haushaltsrücklagen				0,00	0,00	0,00	0,00	0,00	0,00
SA00	Nettoergebnis nach Zuw./Entn. Haushaltsrücklagen (Saldo 0 +/- SU23)				-146 000,00	-116 000,00	-30 000,00			
Investive Gebarung										
6/612000+300100	KPC Investitionszuschuss		3331	1 33				3 000,00		3 000,00
6/612000+301000	Energiespar-BZ		3331	1 33				11 500,00		11 500,00
SU 33	Summe Einzahlungen investive Gebarung							14 500,00	0,00	14 500,00
5/612000-002000	Straßenbauten	3412	1 40					45 000,00	20 000,00	25 000,00
5/612000-002270	Straßenbau Neugasse	3412	1 40							
5/612000-002280	Straßenbauten Obere Gasse	3412	1 40							
5/612000-005000	Anlagen zu Straßenbauten/LED-Umstellung	3412	1 40					45 000,00		45 000,00
5/612000-772000	Kostenbeitrag Abbiegespur B9		3431	43						
5/612000-775000	Kostenbeitrag P & R-Anlage		3433	44						
SU 34	Summe Auszahlungen investive Gebarung							90 000,00	20 000,00	70 000,00
SA2	Saldo (2) Geldfluss aus der Investiven Gebarung (33 - 34)							-75 500,00	-20 000,00	-55 500,00
SA3	Saldo (3) Nettofinanzierungssaldo (Saldo 1 + Saldo 2)							-105 500,00	-20 000,00	-85 500,00
Finanzierungstätigkeit										
SU 35	Summe Einzahlungen aus der Finanzierungstätigkeit							0,00	0,00	0,00

1. Nachtragsvoranschlag 2022

Gemeinde Wolfsthal

NVA Ergebnis- und Finanzierungsvoranschlag Detailnachweis

		MVAG		VC QU	Ergebnisvoranschlag			Finanzierungsvoranschlag		
		EH	FH		VA 2022 inkl. NVA	VA 2022	1. NVA	VA 2022 inkl. NVA	VA 2022	1. NVA
SU 36	Summe Auszahlungen aus der Finanzierungstätigkeit							0,00	0,00	0,00
SA4	Saldo (4) Geldfluss aus der Finanzierungstätigkeit (35 – 36)							0,00	0,00	0,00
SA5	Saldo (5) Geldfluss aus der voranschlagswirksamen Gebarung (Saldo 3 + Saldo 4)							-105 500,00	-20 000,00	-85 500,00
616	Sonstige Straßen und Wege									
616000	SONSTIGE STRASSEN UND WEGE									
Operative Gebarung										
SU 21 / 31	Summe Erträge / Einzahlungen operative Gebarung				0,00	0,00	0,00	0,00	0,00	0,00
1/616000-700000	Pachtzins Stiege HW-Damm	2223	3223	24	100,00	100,00		100,00	100,00	
SU 22 / 32	Summe Aufwendungen / Auszahlungen operative Gebarung				100,00	100,00	0,00	100,00	100,00	0,00
SA 0 / SA 1	(0) Nettoergebnis (21 - 22) / (1) Geldfluss operative Gebarung (31 – 32)				-100,00	-100,00	0,00	-100,00	-100,00	0,00
SU 23	Summe Haushaltsrücklagen				0,00	0,00	0,00	0,00	0,00	0,00
SA00	Nettoergebnis nach Zuw./Entn. Haushaltsrücklagen (Saldo 0 +/- SU23)				-100,00	-100,00	0,00			
Investive Gebarung										
SU 33	Summe Einzahlungen investive Gebarung							0,00	0,00	0,00
SU 34	Summe Auszahlungen investive Gebarung							0,00	0,00	0,00
SA2	Saldo (2) Geldfluss aus der Investiven Gebarung (33 – 34)							0,00	0,00	0,00
SA3	Saldo (3) Nettofinanzierungssaldo (Saldo 1 + Saldo 2)							-100,00	-100,00	0,00
Finanzierungstätigkeit										
SU 35	Summe Einzahlungen aus der Finanzierungstätigkeit							0,00	0,00	0,00
SU 36	Summe Auszahlungen aus der Finanzierungstätigkeit							0,00	0,00	0,00
SA4	Saldo (4) Geldfluss aus der Finanzierungstätigkeit (35 – 36)							0,00	0,00	0,00
SA5	Saldo (5) Geldfluss aus der voranschlagswirksamen Gebarung (Saldo 3 + Saldo 4)							-100,00	-100,00	0,00
63	Schutzwasserbau									
639	Sonstige Einrichtungen und Maßnahmen									
639000	HOCHWASSERSCHUTZMASSNAHMEN									
Operative Gebarung										
2/639000+829911	Zuf. vom 32. Vorhaben Grundbesitz	2116	3116	18		100 000,00	-100 000,00		100 000,00	-100 000,00
SU 21 / 31	Summe Erträge / Einzahlungen operative Gebarung				0,00	100 000,00	-100 000,00	0,00	100 000,00	-100 000,00
1/639000-680000	Planmäßige Abschreibung	2226			3 300,00	3 300,00				
SU 22 / 32	Summe Aufwendungen / Auszahlungen operative Gebarung				3 300,00	3 300,00	0,00	0,00	0,00	0,00
SA 0 / SA 1	(0) Nettoergebnis (21 - 22) / (1) Geldfluss operative Gebarung (31 – 32)				-3 300,00	96 700,00	-100 000,00	0,00	100 000,00	-100 000,00
2/639000+895001	Entnahmen von allgemeinen Haushaltsrücklagen	2301								
SU 23	Summe Haushaltsrücklagen				0,00	0,00	0,00	0,00	0,00	0,00
SA00	Nettoergebnis nach Zuw./Entn. Haushaltsrücklagen (Saldo 0 +/- SU23)				-3 300,00	96 700,00	-100 000,00			

1. Nachtragsvoranschlag 2022

Gemeinde Wolfsthal

NVA Ergebnis- und Finanzierungsvoranschlag Detailnachweis

	MVAG	VC QU	Ergebnisvoranschlag				Finanzierungsvoranschlag			
			EH	FH	VA 2022 inkl. NVA	VA 2022	1. NVA	VA 2022 inkl. NVA	VA 2022	1. NVA
Investive Gebarung										
SU 33	Summe Einzahlungen investive Gebarung							0,00	0,00	0,00
1/639000-280000	Geleistete Anzahlungen für HW-Schutzbau	3425						90 000,00	100 000,00	-10 000,00
SU 34	Summe Auszahlungen investive Gebarung							90 000,00	100 000,00	-10 000,00
SA2	Saldo (2) Geldfluss aus der Investiven Gebarung (33 – 34)							-90 000,00	-100 000,00	10 000,00
SA3	Saldo (3) Nettofinanzierungssaldo (Saldo 1 + Saldo 2)							-90 000,00	0,00	-90 000,00
Finanzierungstätigkeit										
SU 35	Summe Einzahlungen aus der Finanzierungstätigkeit							0,00	0,00	0,00
SU 36	Summe Auszahlungen aus der Finanzierungstätigkeit							0,00	0,00	0,00
SA4	Saldo (4) Geldfluss aus der Finanzierungstätigkeit (35 – 36)							0,00	0,00	0,00
SA5	Saldo (5) Geldfluss aus der voranschlagswirksamen Gebarung (Saldo 3 + Saldo 4)							-90 000,00	0,00	-90 000,00
64 Straßenverkehr										
640 Einrichtungen und Maßnahmen nach der Straßenverkehrsordnu										
640000 EINRICHTUNGEN UND MASSNAHMEN NACH DER STVO										
Operative Gebarung										
2/640000+868000	Strafgelder nach StVO	2124 3124 16			1 000,00	100,00	900,00	1 000,00	100,00	900,00
SU 21 / 31	Summe Erträge / Einzahlungen operative Gebarung				1 000,00	100,00	900,00	1 000,00	100,00	900,00
1/640000-400000	Ankauf Verkehrszeichen	2221 3221 23			2 500,00	1 500,00	1 000,00	2 500,00	1 500,00	1 000,00
1/640000-459000	Sonstige Verbrauchsgüter	2221 3221 23			300,00		300,00	300,00		300,00
1/640000-680000	Planmäßige Abschreibung	2226			300,00	300,00				
SU 22 / 32	Summe Aufwendungen / Auszahlungen operative Gebarung				3 100,00	1 800,00	1 300,00	2 800,00	1 500,00	1 300,00
SA 0 / SA 1	(0) Nettoergebnis (21 - 22) / (1) Geldfluss operative Gebarung (31 – 32)				-2 100,00	-1 700,00	-400,00	-1 800,00	-1 400,00	-400,00
SU 23	Summe Haushaltsrücklagen				0,00	0,00	0,00	0,00	0,00	0,00
SA00	Nettoergebnis nach Zuw./Entn. Haushaltsrücklagen (Saldo 0 +/- SU23)				-2 100,00	-1 700,00	-400,00			
Investive Gebarung										
SU 33	Summe Einzahlungen investive Gebarung							0,00	0,00	0,00
SU 34	Summe Auszahlungen investive Gebarung							0,00	0,00	0,00
SA2	Saldo (2) Geldfluss aus der Investiven Gebarung (33 – 34)							0,00	0,00	0,00
SA3	Saldo (3) Nettofinanzierungssaldo (Saldo 1 + Saldo 2)							-1 800,00	-1 400,00	-400,00
Finanzierungstätigkeit										
SU 35	Summe Einzahlungen aus der Finanzierungstätigkeit							0,00	0,00	0,00
SU 36	Summe Auszahlungen aus der Finanzierungstätigkeit							0,00	0,00	0,00
SA4	Saldo (4) Geldfluss aus der Finanzierungstätigkeit (35 – 36)							0,00	0,00	0,00
SA5	Saldo (5) Geldfluss aus der voranschlagswirksamen Gebarung (Saldo 3 + Saldo 4)							-1 800,00	-1 400,00	-400,00

1. Nachtragsvoranschlag 2022

NVA Ergebnis- und Finanzierungsvoranschlag Detailnachweis

Gemeinde Wolfsthal

		MVAG		VC QU	Ergebnisvoranschlag			Finanzierungsvoranschlag		
		EH	FH		VA 2022 inkl. NVA	VA 2022	1. NVA	VA 2022 inkl. NVA	VA 2022	1. NVA
649	Sonstige Einrichtungen und Maßnahmen									
649000	SONSTIGE EINRICHTUNGEN UND MASSNAHMEN									
Operative Gebarung										
SU 21 / 31	Summe Erträge / Einzahlungen operative Gebarung				0,00	0,00	0,00	0,00	0,00	0,00
1/649000-614000	Instandhaltung Buswartehäuser	2224	3224	24	100,00	100,00		100,00	100,00	
SU 22 / 32	Summe Aufwendungen / Auszahlungen operative Gebarung				100,00	100,00	0,00	100,00	100,00	0,00
SA 0 / SA 1	(0) Nettoergebnis (21 - 22) / (1) Geldfluss operative Gebarung (31 - 32)				-100,00	-100,00	0,00	-100,00	-100,00	0,00
SU 23	Summe Haushaltsrücklagen				0,00	0,00	0,00	0,00	0,00	0,00
SA00	Nettoergebnis nach Zuw./Entn. Haushaltsrücklagen (Saldo 0 +/- SU23)				-100,00	-100,00	0,00			
Investive Gebarung										
SU 33	Summe Einzahlungen investive Gebarung							0,00	0,00	0,00
SU 34	Summe Auszahlungen investive Gebarung							0,00	0,00	0,00
SA2	Saldo (2) Geldfluss aus der Investiven Gebarung (33 - 34)							0,00	0,00	0,00
SA3	Saldo (3) Nettofinanzierungssaldo (Saldo 1 + Saldo 2)							-100,00	-100,00	0,00
Finanzierungstätigkeit										
SU 35	Summe Einzahlungen aus der Finanzierungstätigkeit							0,00	0,00	0,00
SU 36	Summe Auszahlungen aus der Finanzierungstätigkeit							0,00	0,00	0,00
SA4	Saldo (4) Geldfluss aus der Finanzierungstätigkeit (35 - 36)							0,00	0,00	0,00
SA5	Saldo (5) Geldfluss aus der voranschlagswirksamen Gebarung (Saldo 3 + Saldo 4)							-100,00	-100,00	0,00

	MVAG	VC QU	Ergebnisvoranschlag		Finanzierungsvoranschlag					
			EH	FH	VA 2022 inkl. NVA	VA 2022	1. NVA	VA 2022 inkl. NVA	VA 2022	1. NVA
7 Wirtschaftsförderung										
71	Grundlagenverbesserung in der Land- und Forstwirtschaft									
710	Land- und forstwirtschaftlicher Wegebau									
710000	LAND- UND FORSTWIRTSCHAFTLICHER WEGEBAU									
Operative Gebarung										
2/710000+813000	Erträge aus der Auflösung von Investitionszuschüssen (Kapitaltransfers)	2127			100,00	100,00				
6/710000+829910	Zuf. operative an investive Gebarung	2116	3116	1 18	5 600,00	6 000,00	-400,00	5 600,00	6 000,00	-400,00
6/710000+871000	Bedarfszuweisung III (Projektförderung)	2121	3121	1 33						
6/710000+871001	Bedarfszuweisung III (Projektförderung)	2121	3121	1 33	2 200,00	2 000,00	200,00	2 200,00	2 000,00	200,00
SU 21 / 31	Summe Erträge / Einzahlungen operative Gebarung				7 900,00	8 100,00	-200,00	7 800,00	8 000,00	-200,00
1/710000-680000	Planmäßige Abschreibung	2226			68 400,00	68 400,00				
1/710000-729910	Zuf. operative an investive Gebarung	2225	3225	24	5 600,00		5 600,00	5 600,00		5 600,00
SU 22 / 32	Summe Aufwendungen / Auszahlungen operative Gebarung				74 000,00	68 400,00	5 600,00	5 600,00	0,00	5 600,00
SA 0 / SA 1	(0) Nettoergebnis (21 - 22) / (1) Geldfluss operative Gebarung (31 - 32)				-66 100,00	-60 300,00	-5 800,00	2 200,00	8 000,00	-5 800,00
SU 23	Summe Haushaltsrücklagen				0,00	0,00	0,00	0,00	0,00	0,00
SA00	Nettoergebnis nach Zuw./Entn. Haushaltsrücklagen (Saldo 0 +/- SU23)				-66 100,00	-60 300,00	-5 800,00			
Investive Gebarung										
6/710000+301000	Projektförderung NÖ ABB	3331	1 33					2 200,00	2 000,00	200,00
SU 33	Summe Einzahlungen investive Gebarung							2 200,00	2 000,00	200,00
5/710000-002000	Güterwege	3412	1 40					10 000,00	10 000,00	
SU 34	Summe Auszahlungen investive Gebarung							10 000,00	10 000,00	0,00
SA2	Saldo (2) Geldfluss aus der Investiven Gebarung (33 - 34)							-7 800,00	-8 000,00	200,00
SA3	Saldo (3) Nettofinanzierungssaldo (Saldo 1 + Saldo 2)							-5 600,00	0,00	-5 600,00
Finanzierungstätigkeit										
SU 35	Summe Einzahlungen aus der Finanzierungstätigkeit							0,00	0,00	0,00
SU 36	Summe Auszahlungen aus der Finanzierungstätigkeit							0,00	0,00	0,00
SA4	Saldo (4) Geldfluss aus der Finanzierungstätigkeit (35 - 36)							0,00	0,00	0,00
SA5	Saldo (5) Geldfluss aus der voranschlagswirksamen Gebarung (Saldo 3 + Saldo 4)							-5 600,00	0,00	-5 600,00
74	Sonstige Förderung der Land- und Forstwirtschaft									
742	Produktionsförderung									
742000	PRODUKTIONSFÖRDERUNG									
Operative Gebarung										
SU 21 / 31	Summe Erträge / Einzahlungen operative Gebarung				0,00	0,00	0,00	0,00	0,00	0,00

1. Nachtragsvoranschlag 2022

NVA Ergebnis- und Finanzierungsvoranschlag Detailnachweis

Gemeinde Wolfsthal

		MVAG		VC QU	Ergebnisvoranschlag		Finanzierungsvoranschlag			
		EH	FH		VA 2022 inkl. NVA	VA 2022	1. NVA	VA 2022 inkl. NVA	VA 2022	1. NVA
1/742000-768000	Agrarische De-minimis-Beihilfe	2234	3234	27	500,00	500,00		500,00	500,00	
SU 22 / 32	Summe Aufwendungen / Auszahlungen operative Gebarung				500,00	500,00	0,00	500,00	500,00	0,00
SA 0 / SA 1	(0) Nettoergebnis (21 - 22) / (1) Geldfluss operative Gebarung (31 - 32)				-500,00	-500,00	0,00	-500,00	-500,00	0,00
SU 23	Summe Haushaltsrücklagen				0,00	0,00	0,00	0,00	0,00	0,00
SA00	Nettoergebnis nach Zuw./Entn. Haushaltsrücklagen (Saldo 0 +/- SU23)				-500,00	-500,00	0,00			
Investive Gebarung										
SU 33	Summe Einzahlungen investive Gebarung							0,00	0,00	0,00
SU 34	Summe Auszahlungen investive Gebarung							0,00	0,00	0,00
SA2	Saldo (2) Geldfluss aus der Investiven Gebarung (33 - 34)							0,00	0,00	0,00
SA3	Saldo (3) Nettofinanzierungssaldo (Saldo 1 + Saldo 2)							-500,00	-500,00	0,00
Finanzierungstätigkeit										
SU 35	Summe Einzahlungen aus der Finanzierungstätigkeit							0,00	0,00	0,00
SU 36	Summe Auszahlungen aus der Finanzierungstätigkeit							0,00	0,00	0,00
SA4	Saldo (4) Geldfluss aus der Finanzierungstätigkeit (35 - 36)							0,00	0,00	0,00
SA5	Saldo (5) Geldfluss aus der voranschlagswirksamen Gebarung (Saldo 3 + Saldo 4)							-500,00	-500,00	0,00
77	Förderung des Fremdenverkehrs									
771	Maßnahmen zur Förderung des Fremdenverkehrs									
771000	FREMDENERKEHRSFÖRDERUNGEN									
Operative Gebarung										
SU 21 / 31	Summe Erträge / Einzahlungen operative Gebarung				0,00	0,00	0,00	0,00	0,00	0,00
1/771000-726000	Mitgliedsbeitrag Tourismusverein	2225	3225	24	2 300,00	2 200,00	100,00	2 300,00	2 200,00	100,00
1/771000-757100	Unterstützungsbeitrag Jakobsweg	2234	3234	27						
SU 22 / 32	Summe Aufwendungen / Auszahlungen operative Gebarung				2 300,00	2 200,00	100,00	2 300,00	2 200,00	100,00
SA 0 / SA 1	(0) Nettoergebnis (21 - 22) / (1) Geldfluss operative Gebarung (31 - 32)				-2 300,00	-2 200,00	-100,00	-2 300,00	-2 200,00	-100,00
SU 23	Summe Haushaltsrücklagen				0,00	0,00	0,00	0,00	0,00	0,00
SA00	Nettoergebnis nach Zuw./Entn. Haushaltsrücklagen (Saldo 0 +/- SU23)				-2 300,00	-2 200,00	-100,00			
Investive Gebarung										
SU 33	Summe Einzahlungen investive Gebarung							0,00	0,00	0,00
SU 34	Summe Auszahlungen investive Gebarung							0,00	0,00	0,00
SA2	Saldo (2) Geldfluss aus der Investiven Gebarung (33 - 34)							0,00	0,00	0,00
SA3	Saldo (3) Nettofinanzierungssaldo (Saldo 1 + Saldo 2)							-2 300,00	-2 200,00	-100,00
Finanzierungstätigkeit										
SU 35	Summe Einzahlungen aus der Finanzierungstätigkeit							0,00	0,00	0,00
SU 36	Summe Auszahlungen aus der Finanzierungstätigkeit							0,00	0,00	0,00
SA4	Saldo (4) Geldfluss aus der Finanzierungstätigkeit (35 - 36)							0,00	0,00	0,00

1. Nachtragsvoranschlag 2022

NVA Ergebnis- und Finanzierungsvoranschlag Detailnachweis

Gemeinde Wolfsthal

		MVAG		VC QU	Ergebnisvoranschlag			Finanzierungsvoranschlag		
		EH	FH		VA 2022 inkl. NVA	VA 2022	1. NVA	VA 2022 inkl. NVA	VA 2022	1. NVA
SA5	Saldo (5) Geldfluss aus der voranschlagswirksamen Gebarung (Saldo 3 + Saldo 4)							-2 300,00	-2 200,00	-100,00
78	Förderung von Handel, Gewerbe und Industrie									
780	Einrichtungen zur Förderung von Handel, Gewerbe und Industri									
780000	FÖRDERUNG VON HANDEL, GEWERBE UND INDUSTRIE									
Operative Gebarung										
SU 21 / 31	Summe Erträge / Einzahlungen operative Gebarung				0,00	0,00	0,00	0,00	0,00	0,00
1/780000-726000	Mitgliedsbeitrag Römerland Carnuntum	2225	3225	24	5 300,00	5 300,00		5 300,00	5 300,00	
SU 22 / 32	Summe Aufwendungen / Auszahlungen operative Gebarung				5 300,00	5 300,00	0,00	5 300,00	5 300,00	0,00
SA 0 / SA 1	(0) Nettoergebnis (21 - 22) / (1) Geldfluss operative Gebarung (31 – 32)				-5 300,00	-5 300,00	0,00	-5 300,00	-5 300,00	0,00
SU 23	Summe Haushaltsrücklagen				0,00	0,00	0,00	0,00	0,00	0,00
SA00	Nettoergebnis nach Zuw./Entn. Haushaltsrücklagen (Saldo 0 +/- SU23)				-5 300,00	-5 300,00	0,00			
Investive Gebarung										
SU 33	Summe Einzahlungen investive Gebarung							0,00	0,00	0,00
SU 34	Summe Auszahlungen investive Gebarung							0,00	0,00	0,00
SA2	Saldo (2) Geldfluss aus der Investiven Gebarung (33 – 34)							0,00	0,00	0,00
SA3	Saldo (3) Nettofinanzierungssaldo (Saldo 1 + Saldo 2)							-5 300,00	-5 300,00	0,00
Finanzierungstätigkeit										
SU 35	Summe Einzahlungen aus der Finanzierungstätigkeit							0,00	0,00	0,00
SU 36	Summe Auszahlungen aus der Finanzierungstätigkeit							0,00	0,00	0,00
SA4	Saldo (4) Geldfluss aus der Finanzierungstätigkeit (35 – 36)							0,00	0,00	0,00
SA5	Saldo (5) Geldfluss aus der voranschlagswirksamen Gebarung (Saldo 3 + Saldo 4)							-5 300,00	-5 300,00	0,00
782	Wirtschaftspolitische Maßnahmen									
782000	WIRTSCHAFTSPOLITISCHE MASSNAHMEN									
Operative Gebarung										
SU 21 / 31	Summe Erträge / Einzahlungen operative Gebarung				0,00	0,00	0,00	0,00	0,00	0,00
1/782000-775000	Förderung Nahversorger	2233		44						
SU 22 / 32	Summe Aufwendungen / Auszahlungen operative Gebarung				0,00	0,00	0,00	0,00	0,00	0,00
SA 0 / SA 1	(0) Nettoergebnis (21 - 22) / (1) Geldfluss operative Gebarung (31 – 32)				0,00	0,00	0,00	0,00	0,00	0,00
SU 23	Summe Haushaltsrücklagen				0,00	0,00	0,00	0,00	0,00	0,00
SA00	Nettoergebnis nach Zuw./Entn. Haushaltsrücklagen (Saldo 0 +/- SU23)				0,00	0,00	0,00			
Investive Gebarung										
2/782000+245000	Tilgung Gemeindedarlehen Nahversorger		3323	53						
SU 33	Summe Einzahlungen investive Gebarung							0,00	0,00	0,00
1/782000-775000	Förderung Nahversorger		3433	44						
SU 34	Summe Auszahlungen investive Gebarung							0,00	0,00	0,00

	MVAG	VC QU	Ergebnisvoranschlag			Finanzierungsvoranschlag				
			EH	FH	VA 2022 inkl. NVA	VA 2022	1. NVA	VA 2022 inkl. NVA	VA 2022	1. NVA
SA2		Saldo (2) Geldfluss aus der Investiven Gebarung (33 – 34)					0,00	0,00	0,00	
SA3		Saldo (3) Nettofinanzierungssaldo (Saldo 1 + Saldo 2)					0,00	0,00	0,00	
Finanzierungstätigkeit										
SU 35		Summe Einzahlungen aus der Finanzierungstätigkeit					0,00	0,00	0,00	
SU 36		Summe Auszahlungen aus der Finanzierungstätigkeit					0,00	0,00	0,00	
SA4		Saldo (4) Geldfluss aus der Finanzierungstätigkeit (35 – 36)					0,00	0,00	0,00	
SA5		Saldo (5) Geldfluss aus der voranschlagswirksamen Gebarung (Saldo 3 + Saldo 4)					0,00	0,00	0,00	

		MVAG		VC QU	Ergebnisvoranschlag		Finanzierungsvoranschlag		
		EH	FH		VA 2022 inkl. NVA	VA 2022	1. NVA	VA 2022 inkl. NVA	VA 2022
8 Dienstleistungen									
81	Öffentliche Einrichtungen (soweit nicht dem Abschnitt 85 zuzuordnen)								
813	Müllbeseitigung								
813000	MÜLLBESEITIGUNG								
Operative Gebarung									
2/813000+816000	Kostenbeiträge vom GABL	2114	3114	13	4 000,00	4 000,00		4 000,00	4 000,00
2/813000+817000	Erträge aus der Auflösung von sonstigen Rückstellungen	2117			1 200,00	1 200,00			
2/813000+828000	Rückersätze von Ausgaben (Müllsammelhilfen)	2116	3116	18	600,00	600,00		600,00	600,00
2/813000+868000	Strafgelder nach NÖ Abfallwirtschaftsgesetz	2124	3124	16					
SU 21 / 31	Summe Erträge / Einzahlungen operative Gebarung				5 800,00	5 800,00	0,00	4 600,00	4 600,00
1/813000-400000	Geringwertige Wirtschaftsgüter (GWG)	2221	3221	23					
1/813000-452000	Treibstoffe, 5 %	2221	3221	23	200,00	200,00		200,00	200,00
1/813000-511000	Geldbezüge der Vertragsbediensteten in handwerklicher Verwendung, 2,50 %	2211	3211	20	2 300,00	2 400,00	-100,00	2 300,00	2 400,00
1/813000-565000	MehreLeistungsvergütungen	2211	3211	20	300,00	300,00		300,00	300,00
1/813000-569000	Sonstige Nebengebühren	2211	3211	20	300,00	300,00		300,00	300,00
1/813000-580000	DGB zum Ausgleichsfonds für FB	2212	3212	20	100,00	100,00		100,00	100,00
1/813000-582000	Sonst. DGB zur soz. Sicherheit (KV)	2212	3212	20	600,00	700,00	-100,00	600,00	700,00
1/813000-591000	Dotierung von Rückstellungen für Abfertigungen	2214							
1/813000-592000	Dotierung von Rückstellungen für Jubiläumszuwendungen	2214							
1/813000-600000	Strom	2222	3222	24					
1/813000-710000	Müllabfuhr	2225	3225	24					
1/813000-720000	Kostenbeiträge für Grün/Strauchschnitt	2225	3225	24	500,00	500,00		500,00	500,00
1/813000-723000	Verpflegungskosten Flurreinigung	2225	3225	24	100,00	100,00		100,00	100,00
1/813000-728000	Entgelte für sonstige Leistungen	2225	3225	24					
1/813000-752000	Müllsammelhilfen vom GABL	2231	3231	26	1 000,00	1 000,00		1 000,00	1 000,00
SU 22 / 32	Summe Aufwendungen / Auszahlungen operative Gebarung				5 400,00	5 600,00	-200,00	5 400,00	5 600,00
SA 0 / SA 1	(0) Nettoergebnis (21 - 22) / (1) Geldfluss operative Gebarung (31 - 32)				400,00	200,00	200,00	-800,00	-1 000,00
SU 23	Summe Haushaltsrücklagen				0,00	0,00	0,00	0,00	0,00
SA00	Nettoergebnis nach Zuw./Entn. Haushaltsrücklagen (Saldo 0 +/- SU23)				400,00	200,00	200,00		
Investive Gebarung									
SU 33	Summe Einzahlungen investive Gebarung							0,00	0,00
SU 34	Summe Auszahlungen investive Gebarung							0,00	0,00

1. Nachtragsvoranschlag 2022

Gemeinde Wolfsthal

NVA Ergebnis- und Finanzierungsvoranschlag Detailnachweis

		MVAG VC QU			Ergebnisvoranschlag			Finanzierungsvoranschlag		
		EH	FH		VA 2022 inkl. NVA	VA 2022	1. NVA	VA 2022 inkl. NVA	VA 2022	1. NVA
SA2	Saldo (2) Geldfluss aus der Investiven Gebarung (33 – 34)							0,00	0,00	0,00
SA3	Saldo (3) Nettofinanzierungssaldo (Saldo 1 + Saldo 2)							-800,00	-1 000,00	200,00
Finanzierungstätigkeit										
SU 35	Summe Einzahlungen aus der Finanzierungstätigkeit							0,00	0,00	0,00
SU 36	Summe Auszahlungen aus der Finanzierungstätigkeit							0,00	0,00	0,00
SA4	Saldo (4) Geldfluss aus der Finanzierungstätigkeit (35 – 36)							0,00	0,00	0,00
SA5	Saldo (5) Geldfluss aus der voranschlagswirksamen Gebarung (Saldo 3 + Saldo 4)							-800,00	-1 000,00	200,00
814	Straßenreinigung									
814000	STRASSENREINIGUNG									
Operative Gebarung										
2/814000+828000	Rückersatz Winterdienst Wien-Süd	2116	3116	18	500,00	500,00		500,00	500,00	
SU 21 / 31	Summe Erträge / Einzahlungen operative Gebarung				500,00	500,00	0,00	500,00	500,00	0,00
1/814000-400000	Geringwertige Wirtschaftsgüter (GWG)	2221	3221	23	500,00	1 000,00	-500,00	500,00	1 000,00	-500,00
1/814000-452000	Treibstoffe, 10 %	2221	3221	23	500,00	500,00		500,00	500,00	
1/814000-455000	Streusalz und Streusplitt	2221	3221	23	5 000,00	4 500,00	500,00	5 000,00	4 500,00	500,00
1/814000-459000	Sonstige Verbrauchsgüter	2221	3221	23	500,00		500,00	500,00		500,00
1/814000-511000	Geldbezüge der Vertragsbediensteten in handwerklicher Verwendung, 15 %	2211	3211	20	13 500,00	14 300,00	-800,00	13 500,00	14 300,00	-800,00
1/814000-565000	Mehrleistungsvergütungen	2211	3211	20	1 800,00	1 800,00		1 800,00	1 800,00	
1/814000-569000	Sonstige Nebengebühren	2211	3211	20	1 500,00	1 700,00	-200,00	1 500,00	1 700,00	-200,00
1/814000-580000	DGB zum Ausgleichsfonds für FB	2212	3212	20	500,00	500,00		500,00	500,00	
1/814000-582000	Sonst. DGB zur soz. Sicherheit (KV)	2212	3212	20	3 500,00	3 700,00	-200,00	3 500,00	3 700,00	-200,00
1/814000-591000	Dotierung von Rückstellungen für Abfertigungen	2214			200,00	200,00				
1/814000-592000	Dotierung von Rückstellungen für Jubiläumszuwendungen	2214			200,00	200,00				
1/814000-616000	Instandhaltung von Maschinen	2224	3224	24	300,00	300,00		300,00	300,00	
1/814000-728000	Straßenkehrung	2225	3225	24	1 700,00	1 500,00	200,00	1 700,00	1 500,00	200,00
1/814000-728100	Winterdienstarbeiten	2225	3225	24	300,00	300,00		300,00	300,00	
SU 22 / 32	Summe Aufwendungen / Auszahlungen operative Gebarung				30 000,00	30 500,00	-500,00	29 600,00	30 100,00	-500,00
SA 0 / SA 1	(0) Nettoergebnis (21 - 22) / (1) Geldfluss operative Gebarung (31 – 32)				-29 500,00	-30 000,00	500,00	-29 100,00	-29 600,00	500,00
SU 23	Summe Haushaltsrücklagen				0,00	0,00	0,00	0,00	0,00	0,00
SA00	Nettoergebnis nach Zuw./Entn. Haushaltsrücklagen (Saldo 0 +/- SU23)				-29 500,00	-30 000,00	500,00			
Investive Gebarung										
SU 33	Summe Einzahlungen investive Gebarung							0,00	0,00	0,00
SU 34	Summe Auszahlungen investive Gebarung							0,00	0,00	0,00
SA2	Saldo (2) Geldfluss aus der Investiven Gebarung (33 – 34)							0,00	0,00	0,00
SA3	Saldo (3) Nettofinanzierungssaldo (Saldo 1 + Saldo 2)							-29 100,00	-29 600,00	500,00

1. Nachtragsvoranschlag 2022

NVA Ergebnis- und Finanzierungsvoranschlag Detailnachweis

Gemeinde Wolfsthal

	MVAG	VC QU	Ergebnisvoranschlag			Finanzierungsvoranschlag					
			EH	FH	VA 2022 inkl. NVA	VA 2022	1. NVA	VA 2022 inkl. NVA	VA 2022	1. NVA	
Finanzierungstätigkeit											
SU 35	Summe Einzahlungen aus der Finanzierungstätigkeit						0,00	0,00	0,00		
SU 36	Summe Auszahlungen aus der Finanzierungstätigkeit						0,00	0,00	0,00		
SA4	Saldo (4) Geldfluss aus der Finanzierungstätigkeit (35 – 36)						0,00	0,00	0,00		
SA5	Saldo (5) Geldfluss aus der voranschlagswirksamen Gebarung (Saldo 3 + Saldo 4)						-29 100,00	-29 600,00	500,00		
815	Park- und Gartenanlagen, Kinderspielplätze										
815000	PARK- UND GARTENANLAGEN, KINDERSPIELPLÄTZE										
Operative Gebarung											
2/815000+813000	Erträge aus der Auflösung von Investitionszuschüssen (Kapitaltransfers)		2127								
SU 21 / 31	Summe Erträge / Einzahlungen operative Gebarung				0,00	0,00	0,00	0,00	0,00	0,00	
1/815000-400000	Geringwertige Wirtschaftsgüter (GWG)		2221	3221	23	1 500,00	2 000,00	-500,00	1 500,00	2 000,00	-500,00
1/815000-420000	Ankauf von Samen, Blumenzwiebel		2221	3221	23	100,00		100,00	100,00		100,00
1/815000-452000	Treibstoffe, 40 %		2221	3221	23	2 500,00	2 500,00		2 500,00	2 500,00	
1/815000-453000	Schmier- und Schleifmittel		2221	3221	23	100,00	100,00		100,00	100,00	
1/815000-455000	Chemische und sonstige artverwandte Mittel		2221	3221	23	300,00	300,00		300,00	300,00	
1/815000-459000	Sonstige Verbrauchsgüter		2221	3221	23	2 000,00	1 000,00	1 000,00	2 000,00	1 000,00	1 000,00
1/815000-511000	Geldbezüge der Vertragsbediensteten in handwerklicher Verwendung, 25 %		2211	3211	20	22 500,00	23 700,00	-1 200,00	22 500,00	23 700,00	-1 200,00
1/815000-523000	Geldbezüge der nicht ganzjährig beschäftigten Arbeiter		2211	3211	20	2 500,00	2 500,00		2 500,00	2 500,00	
1/815000-565000	Mehroleistungsvergütungen		2211	3211	20	3 000,00	3 000,00		3 000,00	3 000,00	
1/815000-569000	Sonstige Nebengebühren		2211	3211	20	2 700,00	2 800,00	-100,00	2 700,00	2 800,00	-100,00
1/815000-580000	DGB zum Ausgleichsfonds für FB		2212	3212	20	900,00	900,00		900,00	900,00	
1/815000-582000	Sonst. DGB zur soz. Sicherheit (KV)		2212	3212	20	6 000,00	6 600,00	-600,00	6 000,00	6 600,00	-600,00
1/815000-591000	Dotierung von Rückstellungen für Abfertigungen		2214			400,00	400,00				
1/815000-592000	Dotierung von Rückstellungen für Jubiläumswendungen		2214			200,00	200,00				
1/815000-610000	Begrünung Gemeindeanlagen		2224	3224	24	1 500,00	1 500,00		1 500,00	1 500,00	
1/815000-613000	Instandhaltung von sonstigen Grundstückseinrichtungen		2224	3224	24	3 000,00	1 500,00	1 500,00	3 000,00	1 500,00	1 500,00
1/815000-616000	Instandhaltung von Maschinen		2224	3224	24	3 000,00	3 000,00		3 000,00	3 000,00	
1/815000-680000	Planmäßige Abschreibung		2226			200,00	200,00				
1/815000-728200	TÜV-Überprüfung Spielplätze		2225	3225	24	700,00	1 100,00	-400,00	700,00	1 100,00	-400,00
1/815000-728300	Überlassungsentgelt Menschen und Arbeit GmbH.		2225	3225	24	2 500,00	2 500,00		2 500,00	2 500,00	
SU 22 / 32	Summe Aufwendungen / Auszahlungen operative Gebarung				55 600,00	55 800,00	-200,00	54 800,00	55 000,00	-200,00	

1. Nachtragsvoranschlag 2022

NVA Ergebnis- und Finanzierungsvoranschlag Detailnachweis

Gemeinde Wolfsthal

	MVAG	VC QU	Ergebnisvoranschlag		Finanzierungsvoranschlag					
			EH	FH	VA 2022 inkl. NVA	VA 2022	1. NVA	VA 2022 inkl. NVA	VA 2022	1. NVA
SA 0 / SA 1	(0) Nettoergebnis (21 - 22) / (1) Geldfluss operative Gebarung (31 – 32)				-55 600,00	-55 800,00	200,00	-54 800,00	-55 000,00	200,00
SU 23	Summe Haushaltsrücklagen				0,00	0,00	0,00	0,00	0,00	0,00
SA00	Nettoergebnis nach Zuw./Entn. Haushaltsrücklagen (Saldo 0 +/- SU23)				-55 600,00	-55 800,00	200,00			
Investive Gebarung										
SU 33	Summe Einzahlungen investive Gebarung							0,00	0,00	0,00
1/815000-042000	Amtsausstattung		3415	2 41				1 000,00	1 000,00	
SU 34	Summe Auszahlungen investive Gebarung							1 000,00	1 000,00	0,00
SA2	Saldo (2) Geldfluss aus der Investiven Gebarung (33 – 34)							-1 000,00	-1 000,00	0,00
SA3	Saldo (3) Nettofinanzierungssaldo (Saldo 1 + Saldo 2)							-55 800,00	-56 000,00	200,00
Finanzierungstätigkeit										
SU 35	Summe Einzahlungen aus der Finanzierungstätigkeit							0,00	0,00	0,00
SU 36	Summe Auszahlungen aus der Finanzierungstätigkeit							0,00	0,00	0,00
SA4	Saldo (4) Geldfluss aus der Finanzierungstätigkeit (35 – 36)							0,00	0,00	0,00
SA5	Saldo (5) Geldfluss aus der voranschlagswirksamen Gebarung (Saldo 3 + Saldo 4)							-55 800,00	-56 000,00	200,00
815100	NATUR IM GARTEN									
Operative Gebarung										
SU 21 / 31	Summe Erträge / Einzahlungen operative Gebarung				0,00	0,00	0,00	0,00	0,00	0,00
1/815100-400000	Geringwertige Wirtschaftsgüter (GWG)		2221	3221 23						
1/815100-420000	Ankauf von Samen		2221	3221 23						
1/815100-728000	Entgelte für sonstige Leistungen		2225	3225 24						
SU 22 / 32	Summe Aufwendungen / Auszahlungen operative Gebarung				0,00	0,00	0,00	0,00	0,00	0,00
SA 0 / SA 1	(0) Nettoergebnis (21 - 22) / (1) Geldfluss operative Gebarung (31 – 32)				0,00	0,00	0,00	0,00	0,00	0,00
SU 23	Summe Haushaltsrücklagen				0,00	0,00	0,00	0,00	0,00	0,00
SA00	Nettoergebnis nach Zuw./Entn. Haushaltsrücklagen (Saldo 0 +/- SU23)				0,00	0,00	0,00			
Investive Gebarung										
SU 33	Summe Einzahlungen investive Gebarung							0,00	0,00	0,00
SU 34	Summe Auszahlungen investive Gebarung							0,00	0,00	0,00
SA2	Saldo (2) Geldfluss aus der Investiven Gebarung (33 – 34)							0,00	0,00	0,00
SA3	Saldo (3) Nettofinanzierungssaldo (Saldo 1 + Saldo 2)							0,00	0,00	0,00
Finanzierungstätigkeit										
SU 35	Summe Einzahlungen aus der Finanzierungstätigkeit							0,00	0,00	0,00
SU 36	Summe Auszahlungen aus der Finanzierungstätigkeit							0,00	0,00	0,00
SA4	Saldo (4) Geldfluss aus der Finanzierungstätigkeit (35 – 36)							0,00	0,00	0,00
SA5	Saldo (5) Geldfluss aus der voranschlagswirksamen Gebarung (Saldo 3 + Saldo 4)							0,00	0,00	0,00

1. Nachtragsvoranschlag 2022

NVA Ergebnis- und Finanzierungsvoranschlag Detailnachweis

Gemeinde Wolfsthal

		MVAG		VC QU	Ergebnisvoranschlag		Finanzierungsvoranschlag			
		EH	FH		VA 2022 inkl. NVA	VA 2022	1. NVA	VA 2022 inkl. NVA	VA 2022	1. NVA
816	Öffentliche Beleuchtung und öffentliche Uhren									
816000	ÖFFENTLICHE BELEUCHTUNG									
Operative Gebarung										
2/816000+813000	Erträge aus der Auflösung von Investitionszuschüssen (Kapitaltransfers)	2127			1 000,00	1 000,00				
2/816000+829000	Sonstige Einnahmen	2116	3116	18						
2/816000+861000	Förderung RU3 Ökomanagement NÖ	2121	3121	15						
SU 21 / 31	Summe Erträge / Einzahlungen operative Gebarung				1 000,00	1 000,00	0,00	0,00	0,00	0,00
1/816000-400000	Geringwertige Wirtschaftsgüter (GWG)	2221	3221	23	500,00	500,00		500,00	500,00	
1/816000-452000	Treibstoffe, 5 %	2221	3221	23	200,00	200,00		200,00	200,00	
1/816000-459000	Sonstige Verbrauchsgüter	2221	3221	23	2 000,00	2 000,00		2 000,00	2 000,00	
1/816000-511000	Geldbezüge der Vertragsbediensteten in handwerklicher Verwendung, 5 %	2211	3211	20	4 500,00	4 800,00	-300,00	4 500,00	4 800,00	-300,00
1/816000-565000	Mehrleistungsvergütungen	2211	3211	20	600,00	600,00		600,00	600,00	
1/816000-569000	Sonstige Nebengebühren	2211	3211	20	600,00	600,00		600,00	600,00	
1/816000-580000	DGB zum Ausgleichsfonds für FB	2212	3212	20	200,00	200,00		200,00	200,00	
1/816000-582000	Sonst. DGB zur soz. Sicherheit (KV)	2212	3212	20	1 300,00	1 300,00		1 300,00	1 300,00	
1/816000-591000	Dotierung von Rückstellungen für Abfertigungen	2214			100,00	100,00				
1/816000-592000	Dotierung von Rückstellungen für Jubiläumszuwendungen	2214			100,00	100,00				
1/816000-600000	Strom	2222	3222	24	23 200,00	16 400,00	6 800,00	23 200,00	16 400,00	6 800,00
1/816000-619000	Instandhaltung von Sonderanlagen	2224	3224	24	1 500,00	1 500,00		1 500,00	1 500,00	
1/816000-680000	Planmäßige Abschreibung	2226			7 100,00	7 100,00				
1/816000-728000	Entgelte für sonstige Leistungen	2225	3225	24	1 000,00	1 000,00		1 000,00	1 000,00	
1/816000-728100	Erhebung Straßenbeleuchtung "Ökomanagement"	2225	3225	24						
SU 22 / 32	Summe Aufwendungen / Auszahlungen operative Gebarung				42 900,00	36 400,00	6 500,00	35 600,00	29 100,00	6 500,00
SA 0 / SA 1	(0) Nettoergebnis (21 - 22) / (1) Geldfluss operative Gebarung (31 - 32)				-41 900,00	-35 400,00	-6 500,00	-35 600,00	-29 100,00	-6 500,00
SU 23	Summe Haushaltsrücklagen				0,00	0,00	0,00	0,00	0,00	0,00
SA00	Nettoergebnis nach Zuw./Entn. Haushaltsrücklagen (Saldo 0 +/- SU23)				-41 900,00	-35 400,00	-6 500,00			
Investive Gebarung										
SU 33	Summe Einzahlungen investive Gebarung							0,00	0,00	0,00
SU 34	Summe Auszahlungen investive Gebarung							0,00	0,00	0,00
SA2	Saldo (2) Geldfluss aus der Investiven Gebarung (33 - 34)							0,00	0,00	0,00
SA3	Saldo (3) Nettofinanzierungssaldo (Saldo 1 + Saldo 2)							-35 600,00	-29 100,00	-6 500,00
Finanzierungstätigkeit										
SU 35	Summe Einzahlungen aus der Finanzierungstätigkeit							0,00	0,00	0,00
SU 36	Summe Auszahlungen aus der Finanzierungstätigkeit							0,00	0,00	0,00

1. Nachtragsvoranschlag 2022

NVA Ergebnis- und Finanzierungsvoranschlag Detailnachweis

Gemeinde Wolfsthal

		MVAG		VC QU	Ergebnisvoranschlag		Finanzierungsvoranschlag			
		EH	FH		VA 2022 inkl. NVA	VA 2022	1. NVA	VA 2022 inkl. NVA	VA 2022	1. NVA
SA4	Saldo (4) Geldfluss aus der Finanzierungstätigkeit (35 – 36)							0,00	0,00	0,00
SA5	Saldo (5) Geldfluss aus der voranschlagswirksamen Gebarung (Saldo 3 + Saldo 4)							-35 600,00	-29 100,00	-6 500,00
817	Friedhöfe (einschließlich Einsegnungshallen und Krematorien)									
817000	FRIEDHOF									
Operative Gebarung										
2/817000+816000	Kostenbeitrag Kranzentfernung	2114	3114	13	200,00	200,00		200,00	200,00	
2/817000+816100	Kostenbeitrag Entfernung Grabeinfassung	2114	3114	13	200,00	200,00		200,00	200,00	
2/817000+816200	Kostenbeitrag zusätzl. Stemmarbeiten	2114	3114	13						
2/817000+817000	Erträge aus der Auflösung von sonstigen Rückstellungen	2117			500,00	500,00				
2/817000+852000	Grabstellengebühren	2113	3113	12	5 000,00	5 000,00		5 000,00	5 000,00	
2/817000+852100	Beerdigungs- und Aufbahrungshallengengebühr	2113	3113	12	5 000,00	5 000,00		5 000,00	5 000,00	
SU 21 / 31	Summe Erträge / Einzahlungen operative Gebarung				10 900,00	10 900,00	0,00	10 400,00	10 400,00	0,00
1/817000-400000	Geringwertige Wirtschaftsgüter (GWG)	2221	3221	23	200,00	200,00		200,00	200,00	
1/817000-452000	Treibstoffe, 5 %	2221	3221	23	200,00	200,00		200,00	200,00	
1/817000-510000	Geldbezüge der Vertragsbediensteten der Verwaltung, 1 %	2211	3211	20	1 600,00	1 600,00		1 600,00	1 600,00	
1/817000-511000	Geldbezüge der Vertragsbediensteten in handwerklicher Verwendung, 5 %	2211	3211	20	4 500,00	4 800,00	-300,00	4 500,00	4 800,00	-300,00
1/817000-565000	Mehrleistungsvergütungen	2211	3211	20	700,00	700,00		700,00	700,00	
1/817000-566000	Zuwendungen aus Anlass von Dienstjubiläen	2212	3212	20	100,00	100,00		100,00	100,00	
1/817000-569000	Sonstige Nebengebühren	2211	3211	20	600,00	600,00		600,00	600,00	
1/817000-580000	DGB zum Ausgleichsfonds für FB	2212	3212	20	200,00	200,00		200,00	200,00	
1/817000-582000	Sonst. DGB zur soz. Sicherheit (KV)	2212	3212	20	1 500,00	1 500,00		1 500,00	1 500,00	
1/817000-591000	Dotierung von Rückstellungen für Abfertigungen	2214			100,00	100,00				
1/817000-592000	Dotierung von Rückstellungen für Jubiläumszuwendungen	2214			100,00	100,00				
1/817000-613000	Instandhaltung von sonstigen Grundstückseinrichtungen	2224	3224	24	200,00	200,00		200,00	200,00	
1/817000-614000	Instandhaltung von Gebäuden	2224	3224	24	200,00	200,00		200,00	200,00	
1/817000-680000	Planmäßige Abschreibung	2226			1 300,00	1 300,00				
1/817000-710000	Müllabfuhr	2225	3225	24	1 000,00	1 000,00		1 000,00	1 000,00	
1/817000-711000	Gegenverrechnung Gde.Abg.	2225	3225	24	400,00	400,00		400,00	400,00	
1/817000-720900	Vergütung für Verwaltungsleistungen	2225	3225	24	800,00	800,00		800,00	800,00	
1/817000-721000	Bezüge der gewählten Organe	2225	3225	22	500,00	500,00		500,00	500,00	
1/817000-728000	Grab- und Versetzarbeiten	2225	3225	24	3 000,00	3 000,00		3 000,00	3 000,00	

1. Nachtragsvoranschlag 2022

NVA Ergebnis- und Finanzierungsvoranschlag Detailnachweis

Gemeinde Wolfsthal

		MVAG		VC QU	Ergebnisvoranschlag			Finanzierungsvoranschlag		
		EH	FH		VA 2022 inkl. NVA	VA 2022	1. NVA	VA 2022 inkl. NVA	VA 2022	1. NVA
1/817000-729000	Sonstige Ausgaben	2225	3225	24	200,00	200,00		200,00	200,00	
SU 22 / 32	Summe Aufwendungen / Auszahlungen operative Gebarung				17 400,00	17 700,00	-300,00	15 900,00	16 200,00	-300,00
SA 0 / SA 1	(0) Nettoergebnis (21 - 22) / (1) Geldfluss operative Gebarung (31 - 32)				-6 500,00	-6 800,00	300,00	-5 500,00	-5 800,00	300,00
SU 23	Summe Haushaltsrücklagen				0,00	0,00	0,00	0,00	0,00	0,00
SA00	Nettoergebnis nach Zuw./Entn. Haushaltsrücklagen (Saldo 0 +/- SU23)				-6 500,00	-6 800,00	300,00			
Investive Gebarung										
SU 33	Summe Einzahlungen investive Gebarung							0,00	0,00	0,00
SU 34	Summe Auszahlungen investive Gebarung							0,00	0,00	0,00
SA2	Saldo (2) Geldfluss aus der Investiven Gebarung (33 - 34)							0,00	0,00	0,00
SA3	Saldo (3) Nettofinanzierungssaldo (Saldo 1 + Saldo 2)							-5 500,00	-5 800,00	300,00
Finanzierungstätigkeit										
SU 35	Summe Einzahlungen aus der Finanzierungstätigkeit							0,00	0,00	0,00
SU 36	Summe Auszahlungen aus der Finanzierungstätigkeit							0,00	0,00	0,00
SA4	Saldo (4) Geldfluss aus der Finanzierungstätigkeit (35 - 36)							0,00	0,00	0,00
SA5	Saldo (5) Geldfluss aus der voranschlagswirksamen Gebarung (Saldo 3 + Saldo 4)							-5 500,00	-5 800,00	300,00
82	Betriebsähnliche Einrichtungen und Betriebe									
820	Wirtschaftshöfe									
820000	BAUHOF									
Operative Gebarung										
2/820000+829000	Sonstige Erträge	2116	3116	18						
SU 21 / 31	Summe Erträge / Einzahlungen operative Gebarung				0,00	0,00	0,00	0,00	0,00	0,00
1/820000-400000	Geringwertige Wirtschaftsgüter (GWG)	2221	3221	23	2 000,00	2 500,00	-500,00	2 000,00	2 500,00	-500,00
1/820000-420000	Ankauf Alteisen	2221	3221	23	500,00		500,00	500,00		500,00
1/820000-451000	Gasflaschen/Gaskartuschen	2221	3221	23	200,00		200,00	200,00		200,00
1/820000-452000	Treibstoffe, 25 %	2221	3221	23	1 000,00	1 000,00		1 000,00	1 000,00	
1/820000-456000	Schreib-, Zeichen- und sonstige Büromittel	2221	3221	23	200,00	200,00		200,00	200,00	
1/820000-458000	Mittel zur ärztlichen Betreuung	2221	3221	23	100,00	100,00		100,00	100,00	
1/820000-459000	Sonstige Verbrauchsgüter	2221	3221	23	1 000,00		1 000,00	1 000,00		1 000,00
1/820000-511000	Geldbezüge der Vertragsbediensteten in handwerklicher Verwendung, 7,50 %	2211	3211	20	7 000,00	7 200,00	-200,00	7 000,00	7 200,00	-200,00
1/820000-565000	Mehrleistungsvergütungen	2211	3211	20	900,00	900,00		900,00	900,00	
1/820000-569000	Sonstige Nebengebühren	2211	3211	20	900,00	900,00		900,00	900,00	
1/820000-580000	DGB zum Ausgleichsfonds für FB	2212	3212	20	300,00	300,00		300,00	300,00	
1/820000-582000	Sonst. DGB zur soz. Sicherheit (KV)	2212	3212	20	1 700,00	1 900,00	-200,00	1 700,00	1 900,00	-200,00
1/820000-591000	Dotierung von Rückstellungen für Abfertigungen	2214			900,00	900,00				

1. Nachtragsvoranschlag 2022

NVA Ergebnis- und Finanzierungsvoranschlag Detailnachweis

Gemeinde Wolfsthal

		MVAG		VC QU	Ergebnisvoranschlag		Finanzierungsvoranschlag			
		EH	FH		VA 2022 inkl. NVA	VA 2022	1. NVA	VA 2022 inkl. NVA	VA 2022	1. NVA
1/820000-592000	Dotierung von Rückstellungen für Jubiläumszuwendungen	2214			500,00	500,00				
1/820000-600000	Strom	2222	3222	24	800,00	800,00		800,00	800,00	
1/820000-600300	Fernwärme	2222	3222	24	1 900,00	1 800,00	100,00	1 900,00	1 800,00	100,00
1/820000-614000	Instandhaltung von Gebäuden	2224	3224	24	1 000,00	1 000,00		1 000,00	1 000,00	
1/820000-616000	Instandhaltung von Maschinen	2224	3224	24	500,00	500,00		500,00	500,00	
1/820000-617000	Instandhaltung von Fahrzeugen	2224	3224	24	5 000,00	5 000,00		5 000,00	5 000,00	
1/820000-631000	Telekommunikationsdienste	2222	3222	24	300,00	400,00	-100,00	300,00	400,00	-100,00
1/820000-670000	Versicherungen	2222	3222	24	4 100,00	4 000,00	100,00	4 100,00	4 000,00	100,00
1/820000-680000	Planmäßige Abschreibung	2226			14 000,00	14 000,00				
1/820000-710000	Öffentliche Abgaben (Ausgaben), ohne Gebühren gemäß FAG	2225	3225	24	1 400,00	1 200,00	200,00	1 400,00	1 200,00	200,00
1/820000-711000	Gegenverrechnung Gde.Abg.	2225	3225	24	800,00	800,00		800,00	800,00	
1/820000-728000	Entgelte für sonstige Leistungen	2225	3225	24	500,00	500,00		500,00	500,00	
1/820000-729000	Sonstige Ausgaben	2225	3225	24	100,00	100,00		100,00	100,00	
SU 22 / 32	Summe Aufwendungen / Auszahlungen operative Gebarung				47 600,00	46 500,00	1 100,00	32 200,00	31 100,00	1 100,00
SA 0 / SA 1	(0) Nettoergebnis (21 - 22) / (1) Geldfluss operative Gebarung (31 - 32)				-47 600,00	-46 500,00	-1 100,00	-32 200,00	-31 100,00	-1 100,00
SU 23	Summe Haushaltsrücklagen				0,00	0,00	0,00	0,00	0,00	0,00
SA00	Nettoergebnis nach Zuw./Entn. Haushaltsrücklagen (Saldo 0 +/- SU23)				-47 600,00	-46 500,00	-1 100,00			
Investive Gebarung										
SU 33	Summe Einzahlungen investive Gebarung							0,00	0,00	0,00
1/820000-020000	Maschinen und maschinelle Anlagen		3414	2 41				3 000,00		3 000,00
1/820000-030000	Werkzeuge		3414	2 41				1 500,00	1 000,00	500,00
1/820000-042000	Amtsausstattung		3415	2 41				1 000,00	1 000,00	
SU 34	Summe Auszahlungen investive Gebarung							5 500,00	2 000,00	3 500,00
SA2	Saldo (2) Geldfluss aus der Investiven Gebarung (33 - 34)							-5 500,00	-2 000,00	-3 500,00
SA3	Saldo (3) Nettofinanzierungssaldo (Saldo 1 + Saldo 2)							-37 700,00	-33 100,00	-4 600,00
Finanzierungstätigkeit										
SU 35	Summe Einzahlungen aus der Finanzierungstätigkeit							0,00	0,00	0,00
SU 36	Summe Auszahlungen aus der Finanzierungstätigkeit							0,00	0,00	0,00
SA4	Saldo (4) Geldfluss aus der Finanzierungstätigkeit (35 - 36)							0,00	0,00	0,00
SA5	Saldo (5) Geldfluss aus der voranschlagswirksamen Gebarung (Saldo 3 + Saldo 4)							-37 700,00	-33 100,00	-4 600,00
83	Betriebsähnliche Einrichtungen und Betriebe (Fortsetzung)									
831	Freibäder									
831000	FREIBÄDER									
Operative Gebarung										
SU 21 / 31	Summe Erträge / Einzahlungen operative Gebarung				0,00	0,00	0,00	0,00	0,00	0,00

1. Nachtragsvoranschlag 2022

NVA Ergebnis- und Finanzierungsvoranschlag Detailnachweis

Gemeinde Wolfsthal

		MVAG		VC QU	Ergebnisvoranschlag			Finanzierungsvoranschlag		
		EH	FH		VA 2022 inkl. NVA	VA 2022	1. NVA	VA 2022 inkl. NVA	VA 2022	1. NVA
1/831000-752000	Kostenbeitrag Badebetrieb Berg	2231	3231	26	1 000,00	1 000,00		1 000,00	1 000,00	
SU 22 / 32	Summe Aufwendungen / Auszahlungen operative Gebarung				1 000,00	1 000,00	0,00	1 000,00	1 000,00	0,00
SA 0 / SA 1	(0) Nettoergebnis (21 - 22) / (1) Geldfluss operative Gebarung (31 - 32)				-1 000,00	-1 000,00	0,00	-1 000,00	-1 000,00	0,00
SU 23	Summe Haushaltsrücklagen				0,00	0,00	0,00	0,00	0,00	0,00
SA00	Nettoergebnis nach Zuw./Entn. Haushaltsrücklagen (Saldo 0 +/- SU23)				-1 000,00	-1 000,00	0,00			
Investive Gebarung										
SU 33	Summe Einzahlungen investive Gebarung							0,00	0,00	0,00
SU 34	Summe Auszahlungen investive Gebarung							0,00	0,00	0,00
SA2	Saldo (2) Geldfluss aus der Investiven Gebarung (33 - 34)							0,00	0,00	0,00
SA3	Saldo (3) Nettofinanzierungssaldo (Saldo 1 + Saldo 2)							-1 000,00	-1 000,00	0,00
Finanzierungstätigkeit										
SU 35	Summe Einzahlungen aus der Finanzierungstätigkeit							0,00	0,00	0,00
SU 36	Summe Auszahlungen aus der Finanzierungstätigkeit							0,00	0,00	0,00
SA4	Saldo (4) Geldfluss aus der Finanzierungstätigkeit (35 - 36)							0,00	0,00	0,00
SA5	Saldo (5) Geldfluss aus der voranschlagswirksamen Gebarung (Saldo 3 + Saldo 4)							-1 000,00	-1 000,00	0,00
84	Liegenschaften, Wohn- und Geschäftsgebäude									
840	Grundbesitz									
840000	GRUNDBESITZ									
Operative Gebarung										
2/840000+811000	Erträge Ackerpacht	2115	3115	14	7 000,00	7 000,00		7 000,00	7 000,00	
2/840000+811100	Miete Sendemast	2115	3115	14	3 600,00	3 600,00		3 600,00	3 600,00	
2/840000+829000	Sonstige Einnahmen	2116	3116	18	100,00	100,00		100,00	100,00	
2/840000+891000	Sonstige Wertaufholungen / Bestandsvermehrungen am kurzfristigen und langfristigen Vermögen		2117							
SU 21 / 31	Summe Erträge / Einzahlungen operative Gebarung				10 700,00	10 700,00	0,00	10 700,00	10 700,00	0,00
1/840000-640000	Rechts- und Beratungsaufwand	2222	3222	24	500,00		500,00	500,00		500,00
1/840000-710000	Öffentliche Abgaben (Ausgaben), ohne Gebühren gemäß FAG	2225	3225	24	7 500,00	2 000,00	5 500,00	7 500,00	2 000,00	5 500,00
1/840000-711000	Gegenverrechnung Gde.Abg.	2225	3225	24	700,00	700,00		700,00	700,00	
1/840000-728000	Entgelte für sonstige Leistungen	2225	3225	24	1 000,00	1 000,00		1 000,00	1 000,00	
5/840000-729911	Zuf. investive an operative Gebarung	2225	3225	1 24		140 000,00	-140 000,00		140 000,00	-140 000,00
SU 22 / 32	Summe Aufwendungen / Auszahlungen operative Gebarung				9 700,00	143 700,00	-134 000,00	9 700,00	143 700,00	-134 000,00
SA 0 / SA 1	(0) Nettoergebnis (21 - 22) / (1) Geldfluss operative Gebarung (31 - 32)				1 000,00	-133 000,00	134 000,00	1 000,00	-133 000,00	134 000,00
5/840000-794001	Zuweisung an zweckgebundene Haushaltsrücklagen	2401		1	25 000,00	10 000,00	15 000,00			

1. Nachtragsvoranschlag 2022

NVA Ergebnis- und Finanzierungsvoranschlag Detailnachweis

Gemeinde Wolfsthal

		MVAG		VC QU	Ergebnisvoranschlag			Finanzierungsvoranschlag		
		EH	FH		VA 2022 inkl. NVA	VA 2022	1. NVA	VA 2022 inkl. NVA	VA 2022	1. NVA
5/840000-795001	Zuweisung an allgemeine Haushaltsrücklagen	2401		1	154 600,00			154 600,00		
SU 23	Summe Haushaltsrücklagen				-179 600,00	-10 000,00	-169 600,00	0,00	0,00	0,00
SA00	Nettoergebnis nach Zuw./Entn. Haushaltsrücklagen (Saldo 0 +/- SU23)				-178 600,00	-143 000,00	-35 600,00			
Investive Gebarung										
6/840000+001000	Veräußerung von Grundstücken und Grundstückseinrichtungen		3312	1 30				165 000,00	150 000,00	15 000,00
SU 33	Summe Einzahlungen investive Gebarung							165 000,00	150 000,00	15 000,00
5/840000-001000	Ankauf unbebaute Grundstücke		3412	1 40						
SU 34	Summe Auszahlungen investive Gebarung							0,00	0,00	0,00
SA2	Saldo (2) Geldfluss aus der Investiven Gebarung (33 – 34)							165 000,00	150 000,00	15 000,00
SA3	Saldo (3) Nettofinanzierungssaldo (Saldo 1 + Saldo 2)							166 000,00	17 000,00	149 000,00
Finanzierungstätigkeit										
SU 35	Summe Einzahlungen aus der Finanzierungstätigkeit							0,00	0,00	0,00
SU 36	Summe Auszahlungen aus der Finanzierungstätigkeit							0,00	0,00	0,00
SA4	Saldo (4) Geldfluss aus der Finanzierungstätigkeit (35 – 36)							0,00	0,00	0,00
SA5	Saldo (5) Geldfluss aus der voranschlagswirksamen Gebarung (Saldo 3 + Saldo 4)							166 000,00	17 000,00	149 000,00
842	Waldbesitz (soweit nicht bei 866)									
842000	WALDBESITZ									
Operative Gebarung										
2/842000+810000	Leistungserlöse Holzverkauf	2114	3114	13	100,00	100,00		100,00	100,00	
2/842000+864000	Einlösung EVN Bonuspunkte	2123	3123	16	1 700,00		1 700,00	1 700,00		1 700,00
SU 21 / 31	Summe Erträge / Einzahlungen operative Gebarung				1 800,00	100,00	1 700,00	1 800,00	100,00	1 700,00
1/842000-610000	Instandhaltung von Grund und Boden	2224	3224	24	15 000,00	500,00	14 500,00	15 000,00	500,00	14 500,00
1/842000-728100	Online-Baumkataster	2225	3225	24	200,00	200,00		200,00	200,00	
SU 22 / 32	Summe Aufwendungen / Auszahlungen operative Gebarung				15 200,00	700,00	14 500,00	15 200,00	700,00	14 500,00
SA 0 / SA 1	(0) Nettoergebnis (21 - 22) / (1) Geldfluss operative Gebarung (31 – 32)				-13 400,00	-600,00	-12 800,00	-13 400,00	-600,00	-12 800,00
SU 23	Summe Haushaltsrücklagen				0,00	0,00	0,00	0,00	0,00	0,00
SA00	Nettoergebnis nach Zuw./Entn. Haushaltsrücklagen (Saldo 0 +/- SU23)				-13 400,00	-600,00	-12 800,00			
Investive Gebarung										
SU 33	Summe Einzahlungen investive Gebarung							0,00	0,00	0,00
SU 34	Summe Auszahlungen investive Gebarung							0,00	0,00	0,00
SA2	Saldo (2) Geldfluss aus der Investiven Gebarung (33 – 34)							0,00	0,00	0,00
SA3	Saldo (3) Nettofinanzierungssaldo (Saldo 1 + Saldo 2)							-13 400,00	-600,00	-12 800,00
Finanzierungstätigkeit										
SU 35	Summe Einzahlungen aus der Finanzierungstätigkeit							0,00	0,00	0,00
SU 36	Summe Auszahlungen aus der Finanzierungstätigkeit							0,00	0,00	0,00

1. Nachtragsvoranschlag 2022

NVA Ergebnis- und Finanzierungsvoranschlag Detailnachweis

Gemeinde Wolfsthal

		MVAG VC QU			Ergebnisvoranschlag			Finanzierungsvoranschlag		
		EH	FH		VA 2022 inkl. NVA	VA 2022	1. NVA	VA 2022 inkl. NVA	VA 2022	1. NVA
SA4	Saldo (4) Geldfluss aus der Finanzierungstätigkeit (35 – 36)							0,00	0,00	0,00
SA5	Saldo (5) Geldfluss aus der voranschlagswirksamen Gebarung (Saldo 3 + Saldo 4)							-13 400,00	-600,00	-12 800,00
846	Wohn- und Geschäftsgebäude (soweit nicht bei 853)									
846000	WOHN- UND GESCHÄFTSGEBÄUDE									
Operative Gebarung										
2/846000+811100	Erträge aus Vermietungen	2115	3115	14	5 000,00	5 000,00		5 000,00	5 000,00	
SU 21 / 31	Summe Erträge / Einzahlungen operative Gebarung				5 000,00	5 000,00	0,00	5 000,00	5 000,00	0,00
1/846000-614000	Instandhaltung von Gebäuden	2224	3224	24	500,00	500,00		500,00	500,00	
SU 22 / 32	Summe Aufwendungen / Auszahlungen operative Gebarung				500,00	500,00	0,00	500,00	500,00	0,00
SA 0 / SA 1	(0) Nettoergebnis (21 - 22) / (1) Geldfluss operative Gebarung (31 – 32)				4 500,00	4 500,00	0,00	4 500,00	4 500,00	0,00
SU 23	Summe Haushaltsrücklagen				0,00	0,00	0,00	0,00	0,00	0,00
SA00	Nettoergebnis nach Zuw./Entn. Haushaltsrücklagen (Saldo 0 +/- SU23)				4 500,00	4 500,00	0,00			
Investive Gebarung										
SU 33	Summe Einzahlungen investive Gebarung							0,00	0,00	0,00
SU 34	Summe Auszahlungen investive Gebarung							0,00	0,00	0,00
SA2	Saldo (2) Geldfluss aus der Investiven Gebarung (33 – 34)							0,00	0,00	0,00
SA3	Saldo (3) Nettofinanzierungssaldo (Saldo 1 + Saldo 2)							4 500,00	4 500,00	0,00
Finanzierungstätigkeit										
SU 35	Summe Einzahlungen aus der Finanzierungstätigkeit							0,00	0,00	0,00
SU 36	Summe Auszahlungen aus der Finanzierungstätigkeit							0,00	0,00	0,00
SA4	Saldo (4) Geldfluss aus der Finanzierungstätigkeit (35 – 36)							0,00	0,00	0,00
SA5	Saldo (5) Geldfluss aus der voranschlagswirksamen Gebarung (Saldo 3 + Saldo 4)							4 500,00	4 500,00	0,00
846100	GEMEINDESAAL MUSIKHEIM									
Operative Gebarung										
2/846100+811000	Einnahmen aus der Vermietung und Verpachtung	2115	3115	14	1 000,00	1 500,00	-500,00	1 000,00	1 500,00	-500,00
SU 21 / 31	Summe Erträge / Einzahlungen operative Gebarung				1 000,00	1 500,00	-500,00	1 000,00	1 500,00	-500,00
1/846100-400000	Geringwertige Wirtschaftsgüter (GWG)	2221	3221	23	100,00	200,00	-100,00	100,00	200,00	-100,00
1/846100-459000	Sonstige Verbrauchsgüter	2221	3221	23	100,00		100,00	100,00		100,00
1/846100-600000	Strom	2222	3222	24	1 000,00	1 000,00		1 000,00	1 000,00	
1/846100-600300	Fernwärme	2222	3222	24	3 000,00	3 000,00		3 000,00	3 000,00	
1/846100-614000	Instandhaltung von Gebäuden und Bauten	2224	3224	24	500,00	500,00		500,00	500,00	
1/846100-618000	Instandhaltung von sonstigen Anlagen	2224	3224	24	100,00	100,00		100,00	100,00	
1/846100-680000	Planmäßige Abschreibung	2226			2 400,00	2 400,00				
1/846100-710000	Müllabfuhr	2225	3225	24	300,00	300,00		300,00	300,00	

1. Nachtragsvoranschlag 2022

Gemeinde Wolfsthal

NVA Ergebnis- und Finanzierungsvoranschlag Detailnachweis

		MVAG		VC QU	Ergebnisvoranschlag			Finanzierungsvoranschlag		
		EH	FH		VA 2022 inkl. NVA	VA 2022	1. NVA	VA 2022 inkl. NVA	VA 2022	1. NVA
1/846100-711000	Gegenverrechnung Gde.Abg.	2225	3225	24	1 300,00	1 300,00		1 300,00	1 300,00	
SU 22 / 32	Summe Aufwendungen / Auszahlungen operative Gebarung				8 800,00	8 800,00	0,00	6 400,00	6 400,00	0,00
SA 0 / SA 1	(0) Nettoergebnis (21 - 22) / (1) Geldfluss operative Gebarung (31 - 32)				-7 800,00	-7 300,00	-500,00	-5 400,00	-4 900,00	-500,00
SU 23	Summe Haushaltsrücklagen				0,00	0,00	0,00	0,00	0,00	0,00
SA00	Nettoergebnis nach Zuw./Entn. Haushaltsrücklagen (Saldo 0 +/- SU23)				-7 800,00	-7 300,00	-500,00			
Investive Gebarung										
SU 33	Summe Einzahlungen investive Gebarung							0,00	0,00	0,00
1/846100-042000	Amts-, Betriebs- und Geschäftsausstattung			3415 2 41				1 000,00	1 000,00	
SU 34	Summe Auszahlungen investive Gebarung							1 000,00	1 000,00	0,00
SA2	Saldo (2) Geldfluss aus der Investiven Gebarung (33 - 34)							-1 000,00	-1 000,00	0,00
SA3	Saldo (3) Nettofinanzierungssaldo (Saldo 1 + Saldo 2)							-6 400,00	-5 900,00	-500,00
Finanzierungstätigkeit										
SU 35	Summe Einzahlungen aus der Finanzierungstätigkeit							0,00	0,00	0,00
SU 36	Summe Auszahlungen aus der Finanzierungstätigkeit							0,00	0,00	0,00
SA4	Saldo (4) Geldfluss aus der Finanzierungstätigkeit (35 - 36)							0,00	0,00	0,00
SA5	Saldo (5) Geldfluss aus der voranschlagswirksamen Gebarung (Saldo 3 + Saldo 4)							-6 400,00	-5 900,00	-500,00
849	Sonstige Liegenschaften									
849000	SONSTIGE LIEGENSCHAFTEN Hauptstraße 26/28									
Operative Gebarung										
2/849000+813000	Erträge aus der Auflösung von Investitionszuschüssen (Kapitaltransfers)			2127	100,00	100,00				
SU 21 / 31	Summe Erträge / Einzahlungen operative Gebarung				100,00	100,00	0,00	0,00	0,00	0,00
1/849000-600000	Strom	2222	3222	24	100,00	200,00	-100,00	100,00	200,00	-100,00
1/849000-614000	Instandhaltung von Gebäuden und Bauten	2224	3224	24	100,00	100,00		100,00	100,00	
1/849000-680000	Planmäßige Abschreibung	2226			300,00	300,00				
1/849000-711000	Gegenverrechnung Gde.Abg.	2225	3225	24	2 200,00	2 000,00	200,00	2 200,00	2 000,00	200,00
SU 22 / 32	Summe Aufwendungen / Auszahlungen operative Gebarung				2 700,00	2 600,00	100,00	2 400,00	2 300,00	100,00
SA 0 / SA 1	(0) Nettoergebnis (21 - 22) / (1) Geldfluss operative Gebarung (31 - 32)				-2 600,00	-2 500,00	-100,00	-2 400,00	-2 300,00	-100,00
SU 23	Summe Haushaltsrücklagen				0,00	0,00	0,00	0,00	0,00	0,00
SA00	Nettoergebnis nach Zuw./Entn. Haushaltsrücklagen (Saldo 0 +/- SU23)				-2 600,00	-2 500,00	-100,00			
Investive Gebarung										
SU 33	Summe Einzahlungen investive Gebarung							0,00	0,00	0,00
SU 34	Summe Auszahlungen investive Gebarung							0,00	0,00	0,00
SA2	Saldo (2) Geldfluss aus der Investiven Gebarung (33 - 34)							0,00	0,00	0,00
SA3	Saldo (3) Nettofinanzierungssaldo (Saldo 1 + Saldo 2)							-2 400,00	-2 300,00	-100,00

1. Nachtragsvoranschlag 2022

Gemeinde Wolfsthal

NVA Ergebnis- und Finanzierungsvoranschlag Detailnachweis

	MVAG	VC QU	Ergebnisvoranschlag		Finanzierungsvoranschlag					
			EH	FH	VA 2022 inkl. NVA	VA 2022	1. NVA	VA 2022 inkl. NVA	VA 2022	1. NVA
Finanzierungstätigkeit										
SU 35	Summe Einzahlungen aus der Finanzierungstätigkeit							0,00	0,00	0,00
SU 36	Summe Auszahlungen aus der Finanzierungstätigkeit							0,00	0,00	0,00
SA4	Saldo (4) Geldfluss aus der Finanzierungstätigkeit (35 – 36)							0,00	0,00	0,00
SA5	Saldo (5) Geldfluss aus der voranschlagswirksamen Gebarung (Saldo 3 + Saldo 4)							-2 400,00	-2 300,00	-100,00
85	Betriebe mit marktbestimmter Tätigkeit									
850	Betriebe der Wasserversorgung									
850000	BETRIEBE DER WASSERVERSORGUNG									
Operative Gebarung										
2/850000+813000	Erträge aus der Auflösung von Investitionszuschüssen (Kapitaltransfers)	2127			15 100,00	15 100,00				
2/850000+817000	Erträge aus der Auflösung von sonstigen Rückstellungen	2117			6 400,00	6 400,00				
2/850000+823000	Zinsen WVA-RL	2131	3131	14	100,00	100,00		100,00	100,00	
2/850000+828000	Rückvergütung Energieabgabe	2116	3116	18	100,00	100,00		100,00	100,00	
2/850000+829000	Pauschalvergütung Eigenleistungen Sturmschaden	2116	3116	18	200,00		200,00	200,00		200,00
6/850000+829910	Zuf. operative an investive Gebarung	2116	3116	1 18	39 500,00	49 500,00	-10 000,00	39 500,00	49 500,00	-10 000,00
6/850000+829960	Sonstige Erträge - Ergebnis 2019	2116	3116	1 18						
2/850000+852100	Bereitstellungsgebühr	2113	3113	12	77 000,00	77 000,00		77 000,00	77 000,00	
2/850000+852200	Wasserbezugsgebühr	2113	3113	12	130 000,00	127 500,00	2 500,00	130 000,00	127 500,00	2 500,00
2/850000+860000	KPC Zinsen	2121	3121	15	6 700,00	6 700,00		6 700,00	6 700,00	
2/850000+861000	Transfers von Ländern, Landesfonds und Landeskammern (NÖ WWF)	2121	3121	15						
2/850000+861500	Vergütung Verdienstentgang nach Epidemiegesez	2121	3121	15	700,00		700,00	700,00		700,00
SU 21 / 31	Summe Erträge / Einzahlungen operative Gebarung				275 800,00	282 400,00	-6 600,00	254 300,00	260 900,00	-6 600,00
1/850000-400000	Geringwertige Wirtschaftsgüter (GWG)	2221	3221	23	1 000,00	1 000,00		1 000,00	1 000,00	
1/850000-452000	Treibstoffe, 5 %	2221	3221	23	200,00	200,00		200,00	200,00	
1/850000-455000	Chemische und sonstige artverwandte Mittel	2221	3221	23	5 000,00	4 000,00	1 000,00	5 000,00	4 000,00	1 000,00
1/850000-459000	Tausch-Wasserzähler	2221	3221	23	2 800,00	2 500,00	300,00	2 800,00	2 500,00	300,00
1/850000-510000	Geldbezüge der Vertragsbediensteten der Verwaltung, 15 %	2211	3211	20	23 500,00	23 500,00		23 500,00	23 500,00	
1/850000-511000	Geldbezüge der Vertragsbediensteten in handwerklicher Verwendung, 20 %	2211	3211	20	18 000,00	19 000,00	-1 000,00	18 000,00	19 000,00	-1 000,00
1/850000-565000	Mehrleistungsvergütungen	2211	3211	20	3 300,00	3 300,00		3 300,00	3 300,00	
1/850000-566000	Zuwendungen aus Anlass von Dienstjubiläen	2212	3212	20	900,00	900,00		900,00	900,00	

1. Nachtragsvoranschlag 2022

NVA Ergebnis- und Finanzierungsvoranschlag Detailnachweis

Gemeinde Wolfsthal

		MVAG		VC QU	Ergebnisvoranschlag		Finanzierungsvoranschlag			
		EH	FH		VA 2022 inkl. NVA	VA 2022	1. NVA	VA 2022 inkl. NVA	VA 2022	1. NVA
1/850000-569000	Sonstige Nebengebühren	2211	3211	20	2 400,00	2 400,00		2 400,00	2 400,00	
1/850000-580000	DGB zum Ausgleichsfonds für FB	2212	3212	20	1 400,00	1 400,00		1 400,00	1 400,00	
1/850000-582000	Sonst. DGB zur soz. Sicherheit (KV)	2212	3212	20	8 800,00	9 000,00	-200,00	8 800,00	9 000,00	-200,00
1/850000-591000	Dotierung von Rückstellungen für Abfertigungen	2214			500,00	500,00				
1/850000-592000	Dotierung von Rückstellungen für Jubiläumsszuwendungen	2214			400,00	400,00				
1/850000-600000	Strom	2222	3222	24	23 500,00	13 000,00	10 500,00	23 500,00	13 000,00	10 500,00
1/850000-612000	Instandhaltung von Wasserbauten	2224	3224	24	10 000,00	10 000,00		10 000,00	10 000,00	
1/850000-614000	Instandhaltung von Gebäuden	2224	3224	24	500,00	500,00		500,00	500,00	
1/850000-616000	Instandhaltung von Maschinen	2224	3224	24	7 500,00	7 500,00		7 500,00	7 500,00	
1/850000-618000	Instandhaltung sonstiger Anlagen	2224	3224	24	10 000,00	10 000,00		10 000,00	10 000,00	
1/850000-631000	Telekommunikationsdienste	2222	3222	24	300,00	300,00		300,00	300,00	
1/850000-650000	Zinsen für Finanzschulden	2241	3241	25	6 600,00	6 600,00		6 600,00	6 600,00	
1/850000-670000	Versicherungen	2222	3222	24	1 300,00	1 200,00	100,00	1 300,00	1 200,00	100,00
1/850000-680000	Planmäßige Abschreibung	2226			73 700,00	73 700,00				
1/850000-700000	Pachtzins Benützung ÖBB-Grund	2223	3223	24	700,00	700,00		700,00	700,00	
1/850000-710000	Öffentliche Abgaben (Ausgaben), ohne Gebühren gemäß FAG	2225	3225	24	5 200,00	5 500,00	-300,00	5 200,00	5 500,00	-300,00
1/850000-720900	Vergütung für Verwaltungsleistungen	2225	3225	24	800,00	800,00		800,00	800,00	
1/850000-721000	Bezüge der gewählten Organe	2225	3225	22	5 000,00	5 000,00		5 000,00	5 000,00	
1/850000-728000	Entgelte für sonstige Leistungen	2225	3225	24	3 000,00	3 000,00		3 000,00	3 000,00	
5/850000-728000	Entgelte für sonstige Leistungen	2225	3225	24						
1/850000-728100	Wartungsvertrag Hydrantenservice	2225	3225	24	2 600,00	2 000,00	600,00	2 600,00	2 000,00	600,00
1/850000-728300	Gebühren für Untersuchungen	2225	3225	24	7 500,00	7 500,00		7 500,00	7 500,00	
1/850000-729910	Zuf. operative an investive Gebarung	2225	3225	24	39 500,00	49 500,00	-10 000,00	39 500,00	49 500,00	-10 000,00
5/850000-729960	Sonstige Ausgabe - Übernahme 2019	2225	3225	1 24						
SU 22 / 32	Summe Aufwendungen / Auszahlungen operative Gebarung				265 900,00	264 900,00	1 000,00	191 300,00	190 300,00	1 000,00
SA 0 / SA 1	(0) Nettoergebnis (21 - 22) / (1) Geldfluss operative Gebarung (31 - 32)				9 900,00	17 500,00	-7 600,00	63 000,00	70 600,00	-7 600,00
6/850000+894001	Entnahmen von zweckgebundenen Haushaltsrücklagen	2301		1						
1/850000-794001	Zuweisung an zweckgebundene Haushaltsrücklagen	2401								
5/850000-794001	Zuweisung an zweckgebundene Haushaltsrücklagen	2401		1						
SU 23	Summe Haushaltsrücklagen				0,00	0,00	0,00	0,00	0,00	0,00
SA00	Nettoergebnis nach Zuw./Entn. Haushaltsrücklagen (Saldo 0 +/- SU23)				9 900,00	17 500,00	-7 600,00			
Investive Gebarung										
2/850000+300000	KPC Investitionszuschuss		3331	1 33						
6/850000+300100	KPC Investitionszuschuss		3331	1 33				8 400,00	8 400,00	

1. Nachtragsvoranschlag 2022

NVA Ergebnis- und Finanzierungsvoranschlag Detailnachweis

Gemeinde Wolfsthal

		MVAG		VC QU	Ergebnisvoranschlag		Finanzierungsvoranschlag				
		EH	FH		VA 2022 inkl. NVA	VA 2022	1. NVA	VA 2022 inkl. NVA	VA 2022	1. NVA	
6/850000+300200	KIP-Mittel 2020			3331	1	33			32 100,00	32 100,00	
6/850000+307000	Wasseranschluss- und Ergänzungsabgabe			3334	1	34			20 000,00	10 000,00	10 000,00
SU 33	Summe Einzahlungen investive Gebarung								60 500,00	50 500,00	10 000,00
5/850000-004000	Wasserbauten			3412	1	40			100 000,00	100 000,00	
1/850000-020000	Maschinen und maschinelle Anlagen			3414	2	41			2 500,00	2 500,00	
SU 34	Summe Auszahlungen investive Gebarung								102 500,00	102 500,00	0,00
SA2	Saldo (2) Geldfluss aus der Investiven Gebarung (33 – 34)								-42 000,00	-52 000,00	10 000,00
SA3	Saldo (3) Nettofinanzierungssaldo (Saldo 1 + Saldo 2)								21 000,00	18 600,00	2 400,00
Finanzierungstätigkeit											
SU 35	Summe Einzahlungen aus der Finanzierungstätigkeit								0,00	0,00	0,00
1/850000-346000	Darlehensstilgung WVA BA 13			3614		65			19 000,00	19 000,00	
1/850000-346100	Darlehensstilgung WVA BA 13			3614		65			32 400,00	32 400,00	
SU 36	Summe Auszahlungen aus der Finanzierungstätigkeit								51 400,00	51 400,00	0,00
SA4	Saldo (4) Geldfluss aus der Finanzierungstätigkeit (35 – 36)								-51 400,00	-51 400,00	0,00
SA5	Saldo (5) Geldfluss aus der voranschlagswirksamen Gebarung (Saldo 3 + Saldo 4)								-30 400,00	-32 800,00	2 400,00
851	Betriebe der Abwasserbeseitigung										
851000	BETRIEBE DER ABWASSERBESEITIGUNG										
Operative Gebarung											
2/851000+813000	Erträge aus der Auflösung von Investitionszuschüssen (Kapitaltransfers)			2127					23 000,00	23 000,00	
2/851000+817000	Erträge aus der Auflösung von sonstigen Rückstellungen			2117					6 400,00	6 400,00	
2/851000+823000	Zinsen ABA-RL			2131	3131	14			100,00	100,00	
2/851000+828000	Rückersätze für Rattengiftködern			2116	3116	18			100,00	100,00	
6/851000+829910	Zuf. operative an investive Gebarung			2116	3116	1	18			12 700,00	-12 700,00
2/851000+852100	Kanalbenützungsg Gebühr			2113	3113	12			295 000,00	295 000,00	
2/851000+860000	KPC Zinsen			2121	3121	15			1 200,00	1 200,00	
2/851000+860200	Zinsschuss vom Bund (BA 04) (Kommunalkredit)			2121	3121	15					
2/851000+861000	Transfers von Ländern, Landesfonds und Landeskammern (NÖ WWF)			2121	3121	15					
SU 21 / 31	Summe Erträge / Einzahlungen operative Gebarung								325 800,00	338 500,00	-12 700,00
1/851000-400000	Geringwertige Wirtschaftsgüter (GWG)			2221	3221	23			1 000,00	500,00	500,00
1/851000-452000	Treibstoffe, 5 %			2221	3221	23			200,00	200,00	
1/851000-455000	Chemische und sonstige artverwandte Mittel			2221	3221	23			500,00	500,00	
1/851000-459000	Sonstige Verbrauchsgüter			2221	3221	23			500,00	500,00	500,00

1. Nachtragsvoranschlag 2022

NVA Ergebnis- und Finanzierungsvoranschlag Detailnachweis

Gemeinde Wolfsthal

		MVAG		VC QU	Ergebnisvoranschlag		Finanzierungsvoranschlag			
		EH	FH		VA 2022 inkl. NVA	VA 2022	1. NVA	VA 2022 inkl. NVA	VA 2022	1. NVA
1/851000-510000	Geldbezüge der Vertragsbediensteten der Verwaltung, 15 %	2211	3211	20	23 500,00	23 500,00		23 500,00	23 500,00	
1/851000-511000	Geldbezüge der Vertragsbediensteten in handwerklicher Verwendung, 15 %	2211	3211	20	13 500,00	14 300,00	-800,00	13 500,00	14 300,00	-800,00
1/851000-565000	Mehrleistungsvergütungen	2211	3211	20	2 700,00	2 700,00		2 700,00	2 700,00	
1/851000-566000	Zuwendungen aus Anlass von Dienstjubiläen	2212	3212	20	900,00	900,00		900,00	900,00	
1/851000-569000	Sonstige Nebengebühren	2211	3211	20	1 800,00	1 800,00		1 800,00	1 800,00	
1/851000-580000	DGB zum Ausgleichsfonds für FB	2212	3212	20	1 300,00	1 300,00		1 300,00	1 300,00	
1/851000-582000	Sonst. DGB zur soz. Sicherheit (KV)	2212	3212	20	7 800,00	7 800,00		7 800,00	7 800,00	
1/851000-591000	Dotierung von Rückstellungen für Abfertigungen	2214			400,00	400,00				
1/851000-592000	Dotierung von Rückstellungen für Jubiläumszuwendungen	2214			300,00	300,00				
1/851000-600000	Strom	2222	3222	24	1 500,00	1 500,00		1 500,00	1 500,00	
1/851000-612000	Instandhaltung von Kanalisationsbauten	2224	3224	24	12 000,00	10 000,00	2 000,00	12 000,00	10 000,00	2 000,00
1/851000-616000	Instandhaltung von Maschinen	2224	3224	24	3 500,00	3 500,00		3 500,00	3 500,00	
1/851000-618000	Instandhaltung sonstiger Anlagen	2224	3224	24	2 000,00	2 000,00		2 000,00	2 000,00	
1/851000-631000	Telekommunikationsdienste	2222	3222	24	200,00	300,00	-100,00	200,00	300,00	-100,00
1/851000-640000	Rechts- und Beratungsaufwand	2222	3222	24	1 500,00	1 500,00		1 500,00	1 500,00	
1/851000-650000	Zinsen für Finanzschulden	2241	3241	25	700,00	700,00		700,00	700,00	
1/851000-680000	Planmäßige Abschreibung	2226			61 800,00	61 800,00				
1/851000-710000	Öffentliche Abgaben (Ausgaben), ohne Gebühren gemäß FAG	2225	3225	24	5 300,00	5 300,00		5 300,00	5 300,00	
1/851000-720900	Vergütung für Verwaltungsleistungen	2225	3225	24	800,00	800,00		800,00	800,00	
1/851000-721000	Bezüge der gewählten Organe	2225	3225	22	5 000,00	5 000,00		5 000,00	5 000,00	
1/851000-728000	Entgelte für sonstige Leistungen	2225	3225	24	3 000,00	3 000,00		3 000,00	3 000,00	
1/851000-728100	Rattenbekämpfung	2225	3225	24						
1/851000-729910	Zuf. operative an investive Gebarung	2225	3225	24		12 700,00	-12 700,00		12 700,00	-12 700,00
1/851000-752000	Verbandsbeiträge Kläranlage Bruck-Neusiedl	2231	3231	26	118 600,00	118 600,00		118 600,00	118 600,00	
SU 22 / 32	Summe Aufwendungen / Auszahlungen operative Gebarung				270 300,00	280 900,00	-10 600,00	207 800,00	218 400,00	-10 600,00
SA 0 / SA 1	(0) Nettoergebnis (21 - 22) / (1) Geldfluss operative Gebarung (31 - 32)				55 500,00	57 600,00	-2 100,00	88 600,00	90 700,00	-2 100,00
5/851000-794001	Zuweisung an zweckgebundene Haushaltsrücklagen	2401		1	22 500,00		22 500,00			
1/851000-794001	Zuweisung an zweckgebundene Haushaltsrücklagen	2401								
SU 23	Summe Haushaltsrücklagen				-22 500,00	0,00	-22 500,00	0,00	0,00	0,00
SA00	Nettoergebnis nach Zuw./Entn. Haushaltsrücklagen (Saldo 0 +/- SU23)				33 000,00	57 600,00	-24 600,00			
Investive Gebarung										
2/851000+300000	KPC Investitionszuschuss		3331	33						

1. Nachtragsvoranschlag 2022

NVA Ergebnis- und Finanzierungsvoranschlag Detailnachweis

Gemeinde Wolfsthal

		MVAG		VC QU	Ergebnisvoranschlag			Finanzierungsvoranschlag			
		EH	FH		VA 2022 inkl. NVA	VA 2022	1. NVA	VA 2022 inkl. NVA	VA 2022	1. NVA	
6/851000+300100	KPC Investitionszuschuss			3331	1	33			2 300,00	2 300,00	
6/851000+307000	Kanaleinmündungs- und Ergänzungsabgabe			3334	1	34			30 000,00	15 000,00	15 000,00
SU 33	Summe Einzahlungen investive Gebarung								32 300,00	17 300,00	15 000,00
5/851000-004000	Kanalisationsbauten			3412	1	40			32 300,00	30 000,00	2 300,00
1/851000-020000	Maschinen und maschinelle Anlagen			3414	2	41			3 000,00	3 000,00	
SU 34	Summe Auszahlungen investive Gebarung								35 300,00	33 000,00	2 300,00
SA2	Saldo (2) Geldfluss aus der Investiven Gebarung (33 – 34)								-3 000,00	-15 700,00	12 700,00
SA3	Saldo (3) Nettofinanzierungssaldo (Saldo 1 + Saldo 2)								85 600,00	75 000,00	10 600,00
Finanzierungstätigkeit											
SU 35	Summe Einzahlungen aus der Finanzierungstätigkeit								0,00	0,00	0,00
1/851000-346200	Darlehenstilgung ABA BA 06			3614		65			20 000,00	20 000,00	
SU 36	Summe Auszahlungen aus der Finanzierungstätigkeit								20 000,00	20 000,00	0,00
SA4	Saldo (4) Geldfluss aus der Finanzierungstätigkeit (35 – 36)								-20 000,00	-20 000,00	0,00
SA5	Saldo (5) Geldfluss aus der voranschlagswirksamen Gebarung (Saldo 3 + Saldo 4)								65 600,00	55 000,00	10 600,00

		MVAG		VC QU	Ergebnisvoranschlag			Finanzierungsvoranschlag		
		EH	FH		VA 2022 inkl. NVA	VA 2022	1. NVA	VA 2022 inkl. NVA	VA 2022	1. NVA
9 Finanzwirtschaft										
90	Gesonderte Verwaltung									
900	Gesonderte Verwaltung									
900000	FINANZVERWALTUNG									
Operative Gebarung										
2/900000+829000	USt-Rückzahlung vom FA	2116	3116	18	3 000,00		3 000,00	3 000,00		3 000,00
2/900000+868000	Nicht behobener Jagdpacht	2124	3124	16	200,00	200,00		200,00	200,00	
SU 21 / 31	Summe Erträge / Einzahlungen operative Gebarung				3 200,00	200,00	3 000,00	3 200,00	200,00	3 000,00
1/900000-729690	Abschreibung uneinbringlicher Gde.Abg.	2225	3225	24		1 000,00	-1 000,00		1 000,00	-1 000,00
1/900000-729910	Zuf. operative an investive Gebarung	2225	3225	24		48 500,00	-48 500,00		48 500,00	-48 500,00
SU 22 / 32	Summe Aufwendungen / Auszahlungen operative Gebarung				0,00	49 500,00	-49 500,00	0,00	49 500,00	-49 500,00
SA 0 / SA 1	(0) Nettoergebnis (21 - 22) / (1) Geldfluss operative Gebarung (31 – 32)				3 200,00	-49 300,00	52 500,00	3 200,00	-49 300,00	52 500,00
SU 23	Summe Haushaltsrücklagen				0,00	0,00	0,00	0,00	0,00	0,00
SA00	Nettoergebnis nach Zuw./Entn. Haushaltsrücklagen (Saldo 0 +/- SU23)				3 200,00	-49 300,00	52 500,00			
Investive Gebarung										
SU 33	Summe Einzahlungen investive Gebarung							0,00	0,00	0,00
SU 34	Summe Auszahlungen investive Gebarung							0,00	0,00	0,00
SA2	Saldo (2) Geldfluss aus der Investiven Gebarung (33 – 34)							0,00	0,00	0,00
SA3	Saldo (3) Nettofinanzierungssaldo (Saldo 1 + Saldo 2)							3 200,00	-49 300,00	52 500,00
Finanzierungstätigkeit										
SU 35	Summe Einzahlungen aus der Finanzierungstätigkeit							0,00	0,00	0,00
SU 36	Summe Auszahlungen aus der Finanzierungstätigkeit							0,00	0,00	0,00
SA4	Saldo (4) Geldfluss aus der Finanzierungstätigkeit (35 – 36)							0,00	0,00	0,00
SA5	Saldo (5) Geldfluss aus der voranschlagswirksamen Gebarung (Saldo 3 + Saldo 4)							3 200,00	-49 300,00	52 500,00
91	Kapitalvermögen und Stiftungen ohne eigene Rechtspersönlichkeit									
910	Geldverkehr									
910000	GELDVERKEHR									
Operative Gebarung										
2/910000+823000	Zinsen (Konten)	2131	3131	14	100,00	100,00		100,00	100,00	
2/910000+829000	Sonstige Einnahmen	2116	3116	18						
SU 21 / 31	Summe Erträge / Einzahlungen operative Gebarung				100,00	100,00	0,00	100,00	100,00	0,00
1/910000-650000	Überziehungszinsen (Kassenkredit)	2241	3241	25	100,00	100,00		100,00	100,00	
1/910000-659000	Buchungs- und Bankspesen	2244	3244	24	1 500,00	1 500,00		1 500,00	1 500,00	

1. Nachtragsvoranschlag 2022

NVA Ergebnis- und Finanzierungsvoranschlag Detailnachweis

Gemeinde Wolfsthal

		MVAG		VC QU	Ergebnisvoranschlag			Finanzierungsvoranschlag		
		EH	FH		VA 2022 inkl. NVA	VA 2022	1. NVA	VA 2022 inkl. NVA	VA 2022	1. NVA
1/910000-710000	Kapitalertragssteuer	2225	3225	24	100,00	100,00		100,00	100,00	
SU 22 / 32	Summe Aufwendungen / Auszahlungen operative Gebarung				1 700,00	1 700,00	0,00	1 700,00	1 700,00	0,00
SA 0 / SA 1	(0) Nettoergebnis (21 - 22) / (1) Geldfluss operative Gebarung (31 - 32)				-1 600,00	-1 600,00	0,00	-1 600,00	-1 600,00	0,00
SU 23	Summe Haushaltsrücklagen				0,00	0,00	0,00	0,00	0,00	0,00
SA00	Nettoergebnis nach Zuw./Entn. Haushaltsrücklagen (Saldo 0 +/- SU23)				-1 600,00	-1 600,00	0,00			
Investive Gebarung										
SU 33	Summe Einzahlungen investive Gebarung							0,00	0,00	0,00
SU 34	Summe Auszahlungen investive Gebarung							0,00	0,00	0,00
SA2	Saldo (2) Geldfluss aus der Investiven Gebarung (33 - 34)							0,00	0,00	0,00
SA3	Saldo (3) Nettofinanzierungssaldo (Saldo 1 + Saldo 2)							-1 600,00	-1 600,00	0,00
Finanzierungstätigkeit										
SU 35	Summe Einzahlungen aus der Finanzierungstätigkeit							0,00	0,00	0,00
SU 36	Summe Auszahlungen aus der Finanzierungstätigkeit							0,00	0,00	0,00
SA4	Saldo (4) Geldfluss aus der Finanzierungstätigkeit (35 - 36)							0,00	0,00	0,00
SA5	Saldo (5) Geldfluss aus der voranschlagswirksamen Gebarung (Saldo 3 + Saldo 4)							-1 600,00	-1 600,00	0,00
912	Rücklagen (soweit nicht aufteilbar)									
912000	RÜCKLAGEN									
Operative Gebarung										
2/912000+823000	Zinsen Allgemeine RL	2131	3131	14	100,00	100,00		100,00	100,00	
SU 21 / 31	Summe Erträge / Einzahlungen operative Gebarung				100,00	100,00	0,00	100,00	100,00	0,00
1/912000-710000	Kapitalertragssteuer	2225	3225	24	100,00	100,00		100,00	100,00	
SU 22 / 32	Summe Aufwendungen / Auszahlungen operative Gebarung				100,00	100,00	0,00	100,00	100,00	0,00
SA 0 / SA 1	(0) Nettoergebnis (21 - 22) / (1) Geldfluss operative Gebarung (31 - 32)				0,00	0,00	0,00	0,00	0,00	0,00
2/912000+895009	Entnahmen von allgemeinen Haushaltsrücklagen	2301			286 400,00		286 400,00			
1/912000-795001	Zuweisung an allgemeine Haushaltsrücklagen	2401								
SU 23	Summe Haushaltsrücklagen				286 400,00	0,00	286 400,00	0,00	0,00	0,00
SA00	Nettoergebnis nach Zuw./Entn. Haushaltsrücklagen (Saldo 0 +/- SU23)				286 400,00	0,00	286 400,00			
Investive Gebarung										
SU 33	Summe Einzahlungen investive Gebarung							0,00	0,00	0,00
SU 34	Summe Auszahlungen investive Gebarung							0,00	0,00	0,00
SA2	Saldo (2) Geldfluss aus der Investiven Gebarung (33 - 34)							0,00	0,00	0,00
SA3	Saldo (3) Nettofinanzierungssaldo (Saldo 1 + Saldo 2)							0,00	0,00	0,00
Finanzierungstätigkeit										
SU 35	Summe Einzahlungen aus der Finanzierungstätigkeit							0,00	0,00	0,00
SU 36	Summe Auszahlungen aus der Finanzierungstätigkeit							0,00	0,00	0,00

1. Nachtragsvoranschlag 2022

NVA Ergebnis- und Finanzierungsvoranschlag Detailnachweis

Gemeinde Wolfsthal

		MVAG VC QU			Ergebnisvoranschlag			Finanzierungsvoranschlag		
		EH	FH		VA 2022 inkl. NVA	VA 2022	1. NVA	VA 2022 inkl. NVA	VA 2022	1. NVA
SA4	Saldo (4) Geldfluss aus der Finanzierungstätigkeit (35 – 36)							0,00	0,00	0,00
SA5	Saldo (5) Geldfluss aus der voranschlagswirksamen Gebarung (Saldo 3 + Saldo 4)							0,00	0,00	0,00
913	Wertpapiere									
913000	WERTPAPIERE									
Operative Gebarung										
SU 21 / 31	Summe Erträge / Einzahlungen operative Gebarung				0,00	0,00	0,00	0,00	0,00	0,00
1/913000-659000	Depotgebühr Wertpapiere	2244	3244	24	200,00	200,00		200,00	200,00	
SU 22 / 32	Summe Aufwendungen / Auszahlungen operative Gebarung				200,00	200,00	0,00	200,00	200,00	0,00
SA 0 / SA 1	(0) Nettoergebnis (21 - 22) / (1) Geldfluss operative Gebarung (31 – 32)				-200,00	-200,00	0,00	-200,00	-200,00	0,00
SU 23	Summe Haushaltsrücklagen				0,00	0,00	0,00	0,00	0,00	0,00
SA00	Nettoergebnis nach Zuw./Entn. Haushaltsrücklagen (Saldo 0 +/- SU23)				-200,00	-200,00	0,00			
Investive Gebarung										
SU 33	Summe Einzahlungen investive Gebarung							0,00	0,00	0,00
SU 34	Summe Auszahlungen investive Gebarung							0,00	0,00	0,00
SA2	Saldo (2) Geldfluss aus der Investiven Gebarung (33 – 34)							0,00	0,00	0,00
SA3	Saldo (3) Nettofinanzierungssaldo (Saldo 1 + Saldo 2)							-200,00	-200,00	0,00
Finanzierungstätigkeit										
SU 35	Summe Einzahlungen aus der Finanzierungstätigkeit							0,00	0,00	0,00
SU 36	Summe Auszahlungen aus der Finanzierungstätigkeit							0,00	0,00	0,00
SA4	Saldo (4) Geldfluss aus der Finanzierungstätigkeit (35 – 36)							0,00	0,00	0,00
SA5	Saldo (5) Geldfluss aus der voranschlagswirksamen Gebarung (Saldo 3 + Saldo 4)							-200,00	-200,00	0,00
92	Öffentliche Abgaben									
920	Ausschließliche Gemeindeabgaben									
920000	AUSSCHLIESSLICHE GEMEINDEABGABEN									
Operative Gebarung										
2/920000+830000	Grundsteuer A	2111	3111	10	10 500,00	10 500,00		10 500,00	10 500,00	
2/920000+831000	Grundsteuer B	2111	3111	10	75 000,00	72 500,00	2 500,00	75 000,00	72 500,00	2 500,00
2/920000+833100	Kommunalsteuer	2111	3111	10	120 000,00	115 000,00	5 000,00	120 000,00	115 000,00	5 000,00
2/920000+838000	Hundeabgabe	2111	3111	10	4 500,00	4 500,00		4 500,00	4 500,00	
2/920000+841000	Gebrauchsabgabe	2111	3111	10	20 000,00	20 000,00		20 000,00	20 000,00	
2/920000+849000	Nebenansprüche	2111	3111	10	500,00	500,00		500,00	500,00	
2/920000+850000	Aufschließungsbeiträge nach NÖ BO	2111	3111	10	20 000,00	20 000,00		20 000,00	20 000,00	
2/920000+856000	Verwaltungsabgaben	2111	3111	10	4 000,00	3 000,00	1 000,00	4 000,00	3 000,00	1 000,00
2/920000+857000	Kommissionsgebühren	2111	3111	10	100,00	100,00		100,00	100,00	
SU 21 / 31	Summe Erträge / Einzahlungen operative Gebarung				254 600,00	246 100,00	8 500,00	254 600,00	246 100,00	8 500,00

1. Nachtragsvoranschlag 2022

NVA Ergebnis- und Finanzierungsvoranschlag Detailnachweis

Gemeinde Wolfsthal

	MVAG	VC QU	Ergebnisvoranschlag			Finanzierungsvoranschlag				
			EH	FH	VA 2022 inkl. NVA	VA 2022	1. NVA	VA 2022 inkl. NVA	VA 2022	1. NVA
SU 22 / 32	Summe Aufwendungen / Auszahlungen operative Gebarung				0,00	0,00	0,00	0,00	0,00	0,00
SA 0 / SA 1	(0) Nettoergebnis (21 - 22) / (1) Geldfluss operative Gebarung (31 - 32)				254 600,00	246 100,00	8 500,00	254 600,00	246 100,00	8 500,00
SU 23	Summe Haushaltsrücklagen				0,00	0,00	0,00	0,00	0,00	0,00
SA00	Nettoergebnis nach Zuw./Entn. Haushaltsrücklagen (Saldo 0 +/- SU23)				254 600,00	246 100,00	8 500,00			
Investive Gebarung										
SU 33	Summe Einzahlungen investive Gebarung							0,00	0,00	0,00
SU 34	Summe Auszahlungen investive Gebarung							0,00	0,00	0,00
SA2	Saldo (2) Geldfluss aus der Investiven Gebarung (33 - 34)							0,00	0,00	0,00
SA3	Saldo (3) Nettofinanzierungssaldo (Saldo 1 + Saldo 2)							254 600,00	246 100,00	8 500,00
Finanzierungstätigkeit										
SU 35	Summe Einzahlungen aus der Finanzierungstätigkeit							0,00	0,00	0,00
SU 36	Summe Auszahlungen aus der Finanzierungstätigkeit							0,00	0,00	0,00
SA4	Saldo (4) Geldfluss aus der Finanzierungstätigkeit (35 - 36)							0,00	0,00	0,00
SA5	Saldo (5) Geldfluss aus der voranschlagswirksamen Gebarung (Saldo 3 + Saldo 4)							254 600,00	246 100,00	8 500,00
921	Zwischen Ländern und Gemeinden geteilte Abgaben									
921000	ZWISCHEN LÄNDERN UND GEMEINDEN GETEILTE ABGABEN									
Operative Gebarung										
2/921000+834000	Nächtigungstaxe	2111 3111 10			1 000,00	1 000,00		1 000,00	1 000,00	
2/921000+834100	Interessentenbeiträge	2111 3111 10				500,00	-500,00		500,00	-500,00
2/921000+861000	Zuschlag Bundesautomaten u VLT-Abg.	2121 3121 15			3 000,00		3 000,00	3 000,00		3 000,00
SU 21 / 31	Summe Erträge / Einzahlungen operative Gebarung				4 000,00	1 500,00	2 500,00	4 000,00	1 500,00	2 500,00
SU 22 / 32	Summe Aufwendungen / Auszahlungen operative Gebarung				0,00	0,00	0,00	0,00	0,00	0,00
SA 0 / SA 1	(0) Nettoergebnis (21 - 22) / (1) Geldfluss operative Gebarung (31 - 32)				4 000,00	1 500,00	2 500,00	4 000,00	1 500,00	2 500,00
SU 23	Summe Haushaltsrücklagen				0,00	0,00	0,00	0,00	0,00	0,00
SA00	Nettoergebnis nach Zuw./Entn. Haushaltsrücklagen (Saldo 0 +/- SU23)				4 000,00	1 500,00	2 500,00			
Investive Gebarung										
SU 33	Summe Einzahlungen investive Gebarung							0,00	0,00	0,00
SU 34	Summe Auszahlungen investive Gebarung							0,00	0,00	0,00
SA2	Saldo (2) Geldfluss aus der Investiven Gebarung (33 - 34)							0,00	0,00	0,00
SA3	Saldo (3) Nettofinanzierungssaldo (Saldo 1 + Saldo 2)							4 000,00	1 500,00	2 500,00
Finanzierungstätigkeit										
SU 35	Summe Einzahlungen aus der Finanzierungstätigkeit							0,00	0,00	0,00
SU 36	Summe Auszahlungen aus der Finanzierungstätigkeit							0,00	0,00	0,00
SA4	Saldo (4) Geldfluss aus der Finanzierungstätigkeit (35 - 36)							0,00	0,00	0,00
SA5	Saldo (5) Geldfluss aus der voranschlagswirksamen Gebarung (Saldo 3 + Saldo 4)							4 000,00	1 500,00	2 500,00

1. Nachtragsvoranschlag 2022

NVA Ergebnis- und Finanzierungsvoranschlag Detailnachweis

Gemeinde Wolfsthal

		MVAG VC QU			Ergebnisvoranschlag			Finanzierungsvoranschlag		
		EH	FH		VA 2022 inkl. NVA	VA 2022	1. NVA	VA 2022 inkl. NVA	VA 2022	1. NVA
925	Ertragsanteile an gemeinschaftlichen Bundesabgaben									
925000	ERTRAGSANTEILE AN GEMEINSCHAFTLICHEN BUNDESABGA									
Operative Gebarung										
2/925000+859400	Abgabenertragsanteile nach dem ABVS	2112	3112	11	1 100 000,00	1 076 000,00	24 000,00	1 100 000,00	1 076 000,00	24 000,00
SU 21 / 31	Summe Erträge / Einzahlungen operative Gebarung				1 100 000,00	1 076 000,00	24 000,00	1 100 000,00	1 076 000,00	24 000,00
SU 22 / 32	Summe Aufwendungen / Auszahlungen operative Gebarung				0,00	0,00	0,00	0,00	0,00	0,00
SA 0 / SA 1	(0) Nettoergebnis (21 - 22) / (1) Geldfluss operative Gebarung (31 - 32)				1 100 000,00	1 076 000,00	24 000,00	1 100 000,00	1 076 000,00	24 000,00
SU 23	Summe Haushaltsrücklagen				0,00	0,00	0,00	0,00	0,00	0,00
SA00	Nettoergebnis nach Zuw./Entn. Haushaltsrücklagen (Saldo 0 +/- SU23)				1 100 000,00	1 076 000,00	24 000,00			
Investive Gebarung										
SU 33	Summe Einzahlungen investive Gebarung							0,00	0,00	0,00
SU 34	Summe Auszahlungen investive Gebarung							0,00	0,00	0,00
SA2	Saldo (2) Geldfluss aus der Investiven Gebarung (33 - 34)							0,00	0,00	0,00
SA3	Saldo (3) Nettofinanzierungssaldo (Saldo 1 + Saldo 2)							1 100 000,00	1 076 000,00	24 000,00
Finanzierungstätigkeit										
SU 35	Summe Einzahlungen aus der Finanzierungstätigkeit							0,00	0,00	0,00
SU 36	Summe Auszahlungen aus der Finanzierungstätigkeit							0,00	0,00	0,00
SA4	Saldo (4) Geldfluss aus der Finanzierungstätigkeit (35 - 36)							0,00	0,00	0,00
SA5	Saldo (5) Geldfluss aus der voranschlagswirksamen Gebarung (Saldo 3 + Saldo 4)							1 100 000,00	1 076 000,00	24 000,00
94	Finanzzuweisungen und Zuschüsse									
940	Bedarfszuweisungen									
940000	BEDARFSZUWEISUNGEN									
Operative Gebarung										
2/940000+861100	Bedarfszuweisung I	2121	3121	15	105 000,00	105 000,00		105 000,00	105 000,00	
2/940000+871100	Bedarfszuweisung II - Liquiditätssteigerung	2121	3121	33	250 000,00	250 000,00		250 000,00	250 000,00	
SU 21 / 31	Summe Erträge / Einzahlungen operative Gebarung				355 000,00	355 000,00	0,00	355 000,00	355 000,00	0,00
SU 22 / 32	Summe Aufwendungen / Auszahlungen operative Gebarung				0,00	0,00	0,00	0,00	0,00	0,00
SA 0 / SA 1	(0) Nettoergebnis (21 - 22) / (1) Geldfluss operative Gebarung (31 - 32)				355 000,00	355 000,00	0,00	355 000,00	355 000,00	0,00
SU 23	Summe Haushaltsrücklagen				0,00	0,00	0,00	0,00	0,00	0,00
SA00	Nettoergebnis nach Zuw./Entn. Haushaltsrücklagen (Saldo 0 +/- SU23)				355 000,00	355 000,00	0,00			
Investive Gebarung										
SU 33	Summe Einzahlungen investive Gebarung							0,00	0,00	0,00
SU 34	Summe Auszahlungen investive Gebarung							0,00	0,00	0,00
SA2	Saldo (2) Geldfluss aus der Investiven Gebarung (33 - 34)							0,00	0,00	0,00
SA3	Saldo (3) Nettofinanzierungssaldo (Saldo 1 + Saldo 2)							355 000,00	355 000,00	0,00

1. Nachtragsvoranschlag 2022

NVA Ergebnis- und Finanzierungsvoranschlag Detailnachweis

Gemeinde Wolfsthal

	MVAG EH FH	VC QU	Ergebnisvoranschlag		Finanzierungsvoranschlag				
			VA 2022 inkl. NVA	VA 2022	1. NVA	VA 2022 inkl. NVA	VA 2022	1. NVA	
Finanzierungstätigkeit									
SU 35							0,00	0,00	0,00
SU 36							0,00	0,00	0,00
SA4							0,00	0,00	0,00
SA5							355 000,00	355 000,00	0,00
941									
941000									
Operative Gebarung									
2/941000+860000	Laufende Transferzahlungen von Bund und Bundesfonds	2121 3121 15	5 800,00	5 500,00	300,00		5 800,00	5 500,00	300,00
SU 21 / 31	Summe Erträge / Einzahlungen operative Gebarung		5 800,00	5 500,00	300,00		5 800,00	5 500,00	300,00
SU 22 / 32	Summe Aufwendungen / Auszahlungen operative Gebarung		0,00	0,00	0,00		0,00	0,00	0,00
SA 0 / SA 1	(0) Nettoergebnis (21 - 22) / (1) Geldfluss operative Gebarung (31 – 32)		5 800,00	5 500,00	300,00		5 800,00	5 500,00	300,00
SU 23	Summe Haushaltsrücklagen		0,00	0,00	0,00		0,00	0,00	0,00
SA00	Nettoergebnis nach Zuw./Entn. Haushaltsrücklagen (Saldo 0 +/- SU23)		5 800,00	5 500,00	300,00				
Investive Gebarung									
SU 33	Summe Einzahlungen investive Gebarung						0,00	0,00	0,00
SU 34	Summe Auszahlungen investive Gebarung						0,00	0,00	0,00
SA2	Saldo (2) Geldfluss aus der Investiven Gebarung (33 – 34)						0,00	0,00	0,00
SA3	Saldo (3) Nettofinanzierungssaldo (Saldo 1 + Saldo 2)						5 800,00	5 500,00	300,00
Finanzierungstätigkeit									
SU 35	Summe Einzahlungen aus der Finanzierungstätigkeit						0,00	0,00	0,00
SU 36	Summe Auszahlungen aus der Finanzierungstätigkeit						0,00	0,00	0,00
SA4	Saldo (4) Geldfluss aus der Finanzierungstätigkeit (35 – 36)						0,00	0,00	0,00
SA5	Saldo (5) Geldfluss aus der voranschlagswirksamen Gebarung (Saldo 3 + Saldo 4)						5 800,00	5 500,00	300,00
947									
947000									
Operative Gebarung									
2/947000+861000	Zuschuss aus Unterstützungspaket	2121 3121 15							
SU 21 / 31	Summe Erträge / Einzahlungen operative Gebarung		0,00	0,00	0,00		0,00	0,00	0,00
SU 22 / 32	Summe Aufwendungen / Auszahlungen operative Gebarung		0,00	0,00	0,00		0,00	0,00	0,00
SA 0 / SA 1	(0) Nettoergebnis (21 - 22) / (1) Geldfluss operative Gebarung (31 – 32)		0,00	0,00	0,00		0,00	0,00	0,00
SU 23	Summe Haushaltsrücklagen		0,00	0,00	0,00		0,00	0,00	0,00
SA00	Nettoergebnis nach Zuw./Entn. Haushaltsrücklagen (Saldo 0 +/- SU23)		0,00	0,00	0,00				
Investive Gebarung									
SU 33	Summe Einzahlungen investive Gebarung						0,00	0,00	0,00

	MVAG	VC QU	Ergebnisvoranschlag			Finanzierungsvoranschlag			
			EH	FH	VA 2022 inkl. NVA	VA 2022	1. NVA	VA 2022 inkl. NVA	VA 2022
SU 34							0,00	0,00	0,00
SA2							0,00	0,00	0,00
SA3							0,00	0,00	0,00
Finanzierungstätigkeit									
SU 35							0,00	0,00	0,00
SU 36							0,00	0,00	0,00
SA4							0,00	0,00	0,00
SA5							0,00	0,00	0,00

1. NVA Haushaltspotential

Nachtragsvoranschlag 2022

Haushaltspotential (aufbauend auf der Ergebnisrechnung)

Gemeinde Wolfsthal

MVAG	Mittelverwendungs- und -aufbringungsgruppen	Mittelaufbringung	Mittelverwendung	Saldo
211	Erträge aus der operativen Verwaltungstätigkeit	2 175 800,00		
212	Erträge aus Transfers	575 500,00		
213	Finanzerträge	500,00		
Summe Erträge (SU 21)		2 751 800,00		
2117	Nicht finanzierungswirksame operative Erträge (Auflösung von Rückstellungen und Aktivierte Eigenleistungen)	-43 400,00		
2127	Nicht finanzierungswirksamer Transferertrag (Auflösung von Investitionszuschüssen)	-76 700,00		
2136	Sonstige nicht finanzierungswirksame Finanzerträge (Auflösung von RS Bewertung von Beteiligungen und aktiven Finanzinstrumenten)			
Nicht finanzwirksame Erträge		-120 100,00		
Finanzwirksame Erträge		2 631 700,00		
221	Personalaufwand		662 700,00	
222	Sachaufwand (ohne Transferaufwand)		1 267 100,00	
223	Transferaufwand (laufende Transfers und Kapitaltransfers)		908 600,00	
224	Finanzaufwand		17 700,00	
Summe Aufwendungen (SU 22)			2 856 100,00	
2214	Nicht finanzierungswirksamer Personalaufwand (Dotierung RS für Abfertigungen, Jubiläum u. nicht konsumierte Urlaube)		-7 100,00	
2226	Nicht finanzierungswirksamer Sachaufwand (inkl. Abschreibungen, Dotierung von RS Prozess, ausstehende Rechnungen)		-501 100,00	
2237	Nicht finanzierungswirksamer Transferaufwand (Dotierungen von RS f. Pensionen)			
2245	Nicht finanzierungswirksamer Finanzaufwand (Wertberichtigungen zu Finanzinstrumenten, Aufwendungen aus der Bewertung von Beteiligungen)			
Nicht finanzwirksame Aufwendungen			-508 200,00	
Finanzwirksame Aufwendungen			2 347 900,00	
Finanzwirksames Ergebnis		2 631 700,00	2 347 900,00	283 800,00

Nachtragsvoranschlag 2022

Gemeinde Wolfsthal

Haushaltspotential (aufbauend auf der Ergebnisrechnung)

MVAG	Mittelverwendungs- und -aufbringungsgruppen	Mittelaufbringung	Mittelverwendung	Saldo
332	Einzahlungen aus der Rückzahlung von Darlehen sowie gewährten Vorschüssen (ohne 3325 mit Projektcode - Anzahlungen)			
1141	Vorräte (- Veränderung)			
1142	Gegebene Anzahlungen auf Vorräte (- Veränderung)			
1540	Passive Rechnungsabgrenzung Einzahlungen der Kontengruppe 000-089, die keinem Projekt mit Projektcode 1 zugeordnet sind Einzahlungen der Kontengruppe 30, die keinem Projekt mit Projektcode 1 zugeordnet sind - Erträge der Kontogruppe 80 mit Projektcode 1			
2301	Entnahmen von Rücklagen endfälliger Darlehen (Kontengruppe 893)			
Jährliche wiederkehrende Einzahlungen		0,00		
36	Auszahlungen aus der Finanzierungstätigkeit (ohne Projektcode 1)		173 100,00	
2401	Zuweisung an Rücklagen endfälliger Darlehen (Kontengruppe 793)			
342	Auszahlungen von gewährten Darlehen sowie gewährten Vorschüssen (ohne 3425 mit Projektcode - Anzahlungen)		90 000,00	
1141	Vorräte (+ Veränderung)			
1142	Gegebene Anzahlungen auf Vorräte (+ Veränderung)			
1170	Aktive Rechnungsabgrenzung Auszahlungen (Investitionen) der Kontengruppe 000-083, die keinem Projekt mit Projektcode 1 zugeordnet sind		31 000,00	
Jährliche wiederkehrende Auszahlungen			294 100,00	
	Kontengruppe 871, KT der Ergebnisrechnung, mit Projektcode (BZ)	-2 200,00		
Summe Kapitaltransfers der Ergebnisrechnung		-2 200,00		
Jährliches Haushaltspotential		2 629 500,00	2 642 000,00	-12 500,00
	Jährliches Haushaltspotential	-12 500,00		
	kumuliertes Haushaltspotential zum 31.12.2021 (Vorjahr)	552 929,50		
Verfügbares Haushaltspotential		540 429,50		

Nachtragsvoranschlag 2022

Gemeinde Wolfsthal

Haushaltspotential (aufbauend auf der Ergebnisrechnung)

MVAG	Mittelverwendungs- und -aufbringungsgruppen	Mittelaufbringung	Mittelverwendung	Saldo
informativ	im verfügbaren Haushaltspotential enthaltene Bedarfszuweisungen zur Liquiditätssteigerung aus Kontogruppe 871, KT der Ergebnisrechnung ohne Projektcode	250 000,00		
informativ	tatsächlicher Liquiditätsbedarf ohne Rücklagenauflösung (Abgang)	290 429,50		
2401	Zuweisung an Haushaltsrücklagen (Kontengruppe 794)			
2401	Zuweisung an Haushaltsrücklagen (Kontengruppe 795)			
Jährliche Aufwände für Rücklagen			0,00	
2301	Entnahmen von Haushaltsrücklagen (Kontengruppe 894)			
2301	Entnahmen von Haushaltsrücklagen (Kontengruppe 895)			
Jährliche RL-Erträge f. Investitionen (finanzw.)		0,00		
Endbestand kumuliertes Haushaltspotential		540 429,50	0,00	540 429,50
- Zuweisungen und Umbuchungen an investive Vorhaben				
	Vorhaben 1 Gemeindestraßen Ansatz 612			75 500,00
	Vorhaben 2 Güterwege Ansatz 710			5 600,00
	Vorhaben 3 Wasserversorgung Ansatz 850			39 500,00
	Vorhaben 7 Volksschule Ansatz 211			22 500,00
+ Rückführungen und Umbuchungen von investiven Vorhaben				
Endstand kumuliertes Haushaltspotential nach Berücksichtigung von Zuweisungen und Rückführungen investive Vorhaben				397 329,50

1. NVA Nachweis der Investitionstätigkeit

1. Nachtragsvoranschlag 2022

Nachweis der Investitionstätigkeit

Gemeinde Wolfsthal

Vorhaben	Vorhabensbezeichnung		RA Vorjahre	VA 2022	Plan 2023	Plan 2024	Plan 2025	Plan 2026	Plan Gesamt (gerundet)
Konto	Bezeichnung								
1000001	GEMEINDESTRASSEN (1999 bis 2099)								
	Auszahlungen - Investitionen - Mittelverwendung		279 202,91	90 000,00	0,00	0,00	0,00	0,00	369 200,00
	Anschaffungs- oder Herstellungskosten		279 202,91	90 000,00	0,00	0,00	0,00	0,00	369 200,00
	5/612000-002000	Straßenbauten		45 000,00					45 000,00
	5/612000-002270	Straßenbau Neugasse	11 684,96						11 700,00
	5/612000-002280	Straßenbauten Obere Gasse	107 508,00						107 500,00
	5/612000-005000	Anlagen zu Straßenbauten/LED-Umstellung	1 004,40	45 000,00					46 000,00
	5/612000-775000	Kostenbeitrag P & R-Anlage	9 005,55						9 000,00
	5/612000-795001	Zuweisung an allgemeine Haushaltsrücklagen	150 000,00						150 000,00
	Einzahlungen - Finanzierung - Mittelaufbringung		279 202,91	90 000,00	0,00	0,00	0,00	0,00	369 200,00
	Mittel aus Geldfluss aus der operativen Gebarung		279 202,91	75 500,00	0,00	0,00	0,00	0,00	354 700,00
	6/612000+829910	Zuf. operative an investive Gebarung	77 058,95	75 500,00					152 600,00
	6/612000+829960	Sonstige Erträge - Übernahme 2019	202 143,96						202 100,00
	Bedarfszuweisungen/KTZ		0,00	11 500,00	0,00	0,00	0,00	0,00	11 500,00
	6/612000+301000	Energiespar-BZ		11 500,00					11 500,00
	Haushaltsrücklagen/Zahlungsmittelreserven		0,00	0,00	0,00	0,00	0,00	0,00	0,00
	Sonstige Kapitaltransfers und Subventionen		0,00	3 000,00	0,00	0,00	0,00	0,00	3 000,00
	6/612000+300100	KPC Investitionszuschuss		3 000,00					3 000,00
	Darlehen		0,00	0,00	0,00	0,00	0,00	0,00	0,00
	Finanzierungsleasing		0,00	0,00	0,00	0,00	0,00	0,00	0,00
	Veräußerung langfristiges Vermögen und sonstiges		0,00	0,00	0,00	0,00	0,00	0,00	0,00
Finanzierungsergebnis 1000001			0,00	0,00	0,00	0,00	0,00	0,00	0,00
		<i>inklusive Vorjahre (gerundet)</i>		0,00	0,00	0,00	0,00	0,00	

1. Nachtragsvoranschlag 2022

Nachweis der Investitionstätigkeit

Gemeinde Wolfsthal

Vorhaben	Vorhabensbezeichnung	RA Vorjahre	VA 2022	Plan 2023	Plan 2024	Plan 2025	Plan 2026	Plan Gesamt (gerundet)
Konto	Bezeichnung							
1000002	LAND- UND FORSTWIRTSCHAFTLICHER WEGBAU (1999 bis 2099)							
	Auszahlungen - Investitionen - Mittelverwendung	21 871,10	10 000,00	10 000,00	10 000,00	10 000,00	10 000,00	71 900,00
	Anschaffungs- oder Herstellungskosten	21 871,10	10 000,00	10 000,00	10 000,00	10 000,00	10 000,00	71 900,00
5/710000-002000	Güterwege	21 871,10	10 000,00	10 000,00	10 000,00	10 000,00	10 000,00	71 900,00
	Einzahlungen - Finanzierung - Mittelaufbringung	21 871,10	10 000,00	10 000,00	10 000,00	10 000,00	10 000,00	71 900,00
	Mittel aus Geldfluss aus der operativen Gebarung	13 371,10	5 600,00	6 000,00	6 000,00	6 000,00	6 000,00	43 000,00
6/710000+829910	Zuf. operative an investive Gebarung	13 371,10	5 600,00	6 000,00	6 000,00	6 000,00	6 000,00	43 000,00
	Bedarfszuweisungen/KTZ	8 500,00	4 400,00	4 000,00	4 000,00	4 000,00	4 000,00	28 900,00
6/710000+301000	Projektförderung NÖ ABB	4 250,00	2 200,00	2 000,00	2 000,00	2 000,00	2 000,00	14 500,00
6/710000+871000	Bedarfszuweisung III (Projektförderung)	2 000,00						2 000,00
6/710000+871001	Bedarfszuweisung III (Projektförderung)	2 250,00	2 200,00	2 000,00	2 000,00	2 000,00	2 000,00	12 500,00
	Haushaltsrücklagen/Zahlungsmittelreserven	0,00	0,00	0,00	0,00	0,00	0,00	0,00
	Sonstige Kapitaltransfers und Subventionen	0,00	0,00	0,00	0,00	0,00	0,00	0,00
	Darlehen	0,00	0,00	0,00	0,00	0,00	0,00	0,00
	Finanzierungsleasing	0,00	0,00	0,00	0,00	0,00	0,00	0,00
	Veräußerung langfristiges Vermögen und sonstiges	0,00	0,00	0,00	0,00	0,00	0,00	0,00
Finanzierungsergebnis 1000002		0,00	0,00	0,00	0,00	0,00	0,00	0,00
	<i>inklusive Vorjahre (gerundet)</i>		0,00	0,00	0,00	0,00	0,00	

1. Nachtragsvoranschlag 2022

Nachweis der Investitionstätigkeit

Gemeinde Wolfsthal

Vorhaben	Vorhabensbezeichnung	RA Vorjahre	VA 2022	Plan 2023	Plan 2024	Plan 2025	Plan 2026	Plan Gesamt (gerundet)
Konto	Bezeichnung							
1000003	WASSERVERSORGUNG (2000 bis 2099)							
	Auszahlungen - Investitionen - Mittelverwendung	311 986,13	100 000,00	18 000,00	17 500,00	17 200,00	16 800,00	481 500,00
	Anschaffungs- oder Herstellungskosten	311 986,13	100 000,00	18 000,00	17 500,00	17 200,00	16 800,00	481 500,00
5/850000-004000	Wasserbauten	266 986,13	100 000,00	18 000,00	17 500,00	17 200,00	16 800,00	436 500,00
5/850000-794001	Zuweisung an zweckgebundene Haushaltsrücklagen	45 000,00						45 000,00
	Einzahlungen - Finanzierung - Mittelaufbringung	311 986,13	100 000,00	18 000,00	17 500,00	17 200,00	16 800,00	481 500,00
	Mittel aus Geldfluss aus der operativen Gebarung	85 603,81	39 500,00	0,00	0,00	0,00	0,00	125 100,00
6/850000+829910	Zuf. operative an investive Gebarung	23 416,83	39 500,00					62 900,00
6/850000+829960	Sonstige Erträge - Ergebnis 2019	62 186,98						62 200,00
	Bedarfszuweisungen/KTZ	0,00	0,00	0,00	0,00	0,00	0,00	0,00
	Haushaltsrücklagen/Zahlungsmittelreserven	45 000,00	0,00	0,00	0,00	0,00	0,00	45 000,00
6/850000+894001	Entnahmen von zweckgebundenen Haushaltsrücklagen	45 000,00						45 000,00
	Sonstige Kapitaltransfers und Subventionen	181 382,32	60 500,00	18 000,00	17 500,00	17 200,00	16 800,00	311 400,00
2/850000+300000	KPC Investitionszuschuss	11 713,39						11 700,00
6/850000+300100	KPC Investitionszuschuss	8 895,19	8 400,00	8 000,00	7 500,00	7 200,00	6 800,00	46 800,00
6/850000+300200	KIP-Mittel 2020	82 500,00	32 100,00					114 600,00
6/850000+307000	Wasseranschluss- und Ergänzungsabgabe	78 273,74	20 000,00	10 000,00	10 000,00	10 000,00	10 000,00	138 300,00
	Darlehen	0,00	0,00	0,00	0,00	0,00	0,00	0,00
	Finanzierungsleasing	0,00	0,00	0,00	0,00	0,00	0,00	0,00
	Veräußerung langfristiges Vermögen und sonstiges	0,00	0,00	0,00	0,00	0,00	0,00	0,00
Finanzierungsergebnis 1000003		0,00	0,00	0,00	0,00	0,00	0,00	0,00
	<i>inklusive Vorjahre (gerundet)</i>		0,00	0,00	0,00	0,00	0,00	

1. Nachtragsvoranschlag 2022

Nachweis der Investitionstätigkeit

Gemeinde Wolfsthal

Vorhaben	Vorhabensbezeichnung	RA Vorjahre	VA 2022	Plan 2023	Plan 2024	Plan 2025	Plan 2026	Plan Gesamt (gerundet)
Konto	Bezeichnung							
1000004	ABWASSERBESEITIGUNG (2000 bis 2099)							
	Auszahlungen - Investitionen - Mittelverwendung	81 359,30	54 800,00	17 200,00	17 100,00	17 000,00	16 900,00	204 400,00
	Anschaffungs- oder Herstellungskosten	81 359,30	54 800,00	17 200,00	17 100,00	17 000,00	16 900,00	204 400,00
5/851000-004000	Kanalisationsbauten	61 359,30	32 300,00	17 200,00	17 100,00	17 000,00	16 900,00	161 900,00
5/851000-794001	Zuweisung an zweckgebundene Haushaltsrücklagen	20 000,00	22 500,00					42 500,00
	Einzahlungen - Finanzierung - Mittelaufbringung	103 816,37	32 300,00	17 200,00	17 100,00	17 000,00	16 900,00	204 300,00
	Mittel aus Geldfluss aus der operativen Gebarung	0,00	0,00	0,00	0,00	0,00	0,00	0,00
6/851000+829910	Zuf. operative an investive Gebarung							
	Bedarfszuweisungen/KTZ	0,00	0,00	0,00	0,00	0,00	0,00	0,00
	Haushaltsrücklagen/Zahlungsmittelreserven	0,00	0,00	0,00	0,00	0,00	0,00	0,00
	Sonstige Kapitaltransfers und Subventionen	103 816,37	32 300,00	17 200,00	17 100,00	17 000,00	16 900,00	204 300,00
6/851000+300100	KPC Investitionszuschuss	2 481,42	2 300,00	2 200,00	2 100,00	2 000,00	1 900,00	13 000,00
6/851000+307000	Kanaleinmündungs- und Ergänzungsabgabe	101 334,95	30 000,00	15 000,00	15 000,00	15 000,00	15 000,00	191 300,00
	Darlehen	0,00	0,00	0,00	0,00	0,00	0,00	0,00
	Finanzierungsleasing	0,00	0,00	0,00	0,00	0,00	0,00	0,00
	Veräußerung langfristiges Vermögen und sonstiges	0,00	0,00	0,00	0,00	0,00	0,00	0,00
Finanzierungsergebnis 1000004		22 457,07	-22 500,00	0,00	0,00	0,00	0,00	0,00
	<i>inklusive Vorjahre (gerundet)</i>		0,00	0,00	0,00	0,00	0,00	

1. Nachtragsvoranschlag 2022

Nachweis der Investitionstätigkeit

Gemeinde Wolfsthal

Vorhaben	Vorhabensbezeichnung		RA Vorjahre	VA 2022	Plan 2023	Plan 2024	Plan 2025	Plan 2026	Plan Gesamt (gerundet)
Konto	Bezeichnung								
1000007	VOLKSSCHULE (2000 bis 2099)								
	Auszahlungen - Investitionen - Mittelverwendung		23 228,23	30 000,00	0,00	0,00	0,00	0,00	53 200,00
	Anschaffungs- oder Herstellungskosten		23 228,23	30 000,00	0,00	0,00	0,00	0,00	53 200,00
5/211000-042000	Amts-, Betriebs- und Geschäftsausstattung		23 228,23	30 000,00					53 200,00
	Einzahlungen - Finanzierung - Mittelaufbringung		23 228,23	30 000,00	0,00	0,00	0,00	0,00	53 200,00
	Mittel aus Geldfluss aus der operativen Gebarung		17 428,23	22 500,00	0,00	0,00	0,00	0,00	39 900,00
6/211000+829910	Zuf. operative an investive Gebarung		17 428,23	22 500,00					39 900,00
	Bedarfszuweisungen/KTZ		5 800,00	7 500,00	0,00	0,00	0,00	0,00	13 300,00
6/211000+301000	Kapitaltransfers von Ländern, Landesfonds und Landeskammern		5 800,00	7 500,00					13 300,00
	Haushaltsrücklagen/Zahlungsmittelreserven		0,00	0,00	0,00	0,00	0,00	0,00	0,00
	Sonstige Kapitaltransfers und Subventionen		0,00	0,00	0,00	0,00	0,00	0,00	0,00
	Darlehen		0,00	0,00	0,00	0,00	0,00	0,00	0,00
	Finanzierungsleasing		0,00	0,00	0,00	0,00	0,00	0,00	0,00
	Veräußerung langfristiges Vermögen und sonstiges		0,00	0,00	0,00	0,00	0,00	0,00	0,00
Finanzierungsergebnis 1000007			0,00	0,00	0,00	0,00	0,00	0,00	0,00
			<i>inklusive Vorjahre (gerundet)</i>	0,00	0,00	0,00	0,00	0,00	

1. Nachtragsvoranschlag 2022

Nachweis der Investitionstätigkeit

Gemeinde Wolfsthal

Vorhaben	Vorhabensbezeichnung		RA Vorjahre	VA 2022	Plan 2023	Plan 2024	Plan 2025	Plan 2026	Plan Gesamt (gerundet)
Konto	Bezeichnung								
1000026	GEMEINDEAMT (2012 bis 2025)								
	Auszahlungen - Investitionen - Mittelverwendung		19 200,00	20 000,00	0,00	0,00	0,00	0,00	39 200,00
	Anschaffungs- oder Herstellungskosten		19 200,00	20 000,00	0,00	0,00	0,00	0,00	39 200,00
	5/010000-010000	Gebäude und Bauten	19 200,00	20 000,00					39 200,00
	Einzahlungen - Finanzierung - Mittelaufbringung		19 200,00	20 000,00	0,00	0,00	0,00	0,00	39 200,00
	Mittel aus Geldfluss aus der operativen Gebarung		19 200,00	0,00	0,00	0,00	0,00	0,00	19 200,00
	6/010000+829910	Zuf. operative an investive Gebarung	19 200,00						19 200,00
	Bedarfszuweisungen/KTZ		0,00	0,00	0,00	0,00	0,00	0,00	0,00
	Haushaltsrücklagen/Zahlungsmittelreserven		0,00	20 000,00	0,00	0,00	0,00	0,00	20 000,00
	6/010000+895001	Entnahmen von allgemeinen Haushaltsrücklagen		20 000,00					20 000,00
	Sonstige Kapitaltransfers und Subventionen		0,00	0,00	0,00	0,00	0,00	0,00	0,00
	Darlehen		0,00	0,00	0,00	0,00	0,00	0,00	0,00
	Finanzierungsleasing		0,00	0,00	0,00	0,00	0,00	0,00	0,00
	Veräußerung langfristiges Vermögen und sonstiges		0,00	0,00	0,00	0,00	0,00	0,00	0,00
Finanzierungsergebnis 1000026			0,00	0,00	0,00	0,00	0,00	0,00	0,00
		<i>inklusive Vorjahre (gerundet)</i>		0,00	0,00	0,00	0,00	0,00	

1. Nachtragsvoranschlag 2022

Nachweis der Investitionstätigkeit

Gemeinde Wolfsthal

Vorhaben	Vorhabensbezeichnung		RA Vorjahre	VA 2022	Plan 2023	Plan 2024	Plan 2025	Plan 2026	Plan Gesamt (gerundet)
Konto	Bezeichnung								
1000032	GRUNDBESITZ (2020 bis 2025)								
	Auszahlungen - Investitionen - Mittelverwendung		83 311,56	179 600,00	0,00	0,00	0,00	0,00	262 900,00
	Anschaffungs- oder Herstellungskosten		83 311,56	179 600,00	0,00	0,00	0,00	0,00	262 900,00
5/840000-001000	Ankauf unbebaute Grundstücke		33 311,56						33 300,00
5/840000-729911	Zuf. investive an operative Gebarung								
5/840000-794001	Zuweisung an zweckgebundene Haushaltsrücklagen		50 000,00	25 000,00					75 000,00
5/840000-795001	Zuweisung an allgemeine Haushaltsrücklagen			154 600,00					154 600,00
	Einzahlungen - Finanzierung - Mittelaufbringung		97 903,00	165 000,00	0,00	0,00	0,00	0,00	262 900,00
	Mittel aus Geldfluss aus der operativen Gebarung		97 903,00	165 000,00	0,00	0,00	0,00	0,00	262 900,00
6/840000+001000	Veräußerung von Grundstücken und Grundstückseinrichtungen		97 903,00	165 000,00					262 900,00
	Bedarfszuweisungen/KTZ		0,00	0,00	0,00	0,00	0,00	0,00	0,00
	Haushaltsrücklagen/Zahlungsmittelreserven		0,00	0,00	0,00	0,00	0,00	0,00	0,00
	Sonstige Kapitaltransfers und Subventionen		0,00	0,00	0,00	0,00	0,00	0,00	0,00
	Darlehen		0,00	0,00	0,00	0,00	0,00	0,00	0,00
	Finanzierungsleasing		0,00	0,00	0,00	0,00	0,00	0,00	0,00
	Veräußerung langfristiges Vermögen und sonstiges		0,00	0,00	0,00	0,00	0,00	0,00	0,00
Finanzierungsergebnis 1000032			14 591,44	-14 600,00	0,00	0,00	0,00	0,00	0,00
		<i>inklusive Vorjahre (gerundet)</i>		0,00	0,00	0,00	0,00	0,00	

1. Nachtragsvoranschlag 2022

Nachweis der Investitionstätigkeit

Gemeinde Wolfsthal

Vorhaben	Vorhabensbezeichnung	RA Vorjahre	VA 2022	Plan 2023	Plan 2024	Plan 2025	Plan 2026	Plan Gesamt (gerundet)
Konto	Bezeichnung							
2900000	SONSTIGE ANSCHAFFUNGEN (2020 bis 2099)							
	Auszahlungen - Investitionen - Mittelverwendung	112 465,22	31 000,00	15 000,00	50 000,00	15 000,00	15 000,00	238 500,00
	Anschaffungs- oder Herstellungskosten	112 465,22	31 000,00	15 000,00	50 000,00	15 000,00	15 000,00	238 500,00
1/010000-042000	Amtsausstattung		1 000,00	1 000,00	36 000,00	1 000,00	1 000,00	40 000,00
1/010000-070000	Lizenzen (immaterielle Vermögenswerte)	532,00						500,00
1/031000-070000	Flächenwidmungs- und Bebauungsplan	20 314,80	12 500,00					32 800,00
1/211000-042000	Amtsausstattung	1 942,20	2 000,00	2 000,00	2 000,00	2 000,00	2 000,00	11 900,00
1/240000-042000	Amtsausstattung		1 500,00	1 500,00	1 500,00	1 500,00	1 500,00	7 500,00
1/240200-042000	Amtsausstattung	1 200,00	1 000,00	1 000,00	1 000,00	1 000,00	1 000,00	6 200,00
1/422000-010000	Gebäude und Bauten	50 113,32						50 100,00
1/510000-070000	Finanzierungsbeitrag Wien-Süd	30 334,89						30 300,00
1/815000-042000	Amtsausstattung		1 000,00	1 000,00	1 000,00	1 000,00	1 000,00	5 000,00
1/820000-020000	Maschinen und maschinelle Anlagen	6 932,94	3 000,00					9 900,00
1/820000-030000	Werkzeuge	412,45	1 500,00	1 000,00	1 000,00	1 000,00	1 000,00	5 900,00
1/820000-042000	Amtsausstattung	682,62	1 000,00	1 000,00	1 000,00	1 000,00	1 000,00	5 700,00
1/846100-042000	Amts-, Betriebs- und Geschäftsausstattung		1 000,00	1 000,00	1 000,00	1 000,00	1 000,00	5 000,00
1/850000-020000	Maschinen und maschinelle Anlagen		2 500,00	2 500,00	2 500,00	2 500,00	2 500,00	12 500,00
1/851000-020000	Maschinen und maschinelle Anlagen		3 000,00	3 000,00	3 000,00	3 000,00	3 000,00	15 000,00
	Einzahlungen - Finanzierung - Mittelaufbringung	0,00	0,00	0,00	0,00	0,00	0,00	0,00
	Mittel aus Geldfluss aus der operativen Gebarung	0,00	0,00	0,00	0,00	0,00	0,00	0,00
	Bedarfszuweisungen/KTZ	0,00	0,00	0,00	0,00	0,00	0,00	0,00
	Haushaltsrücklagen/Zahlungsmittelreserven	0,00	0,00	0,00	0,00	0,00	0,00	0,00
	Sonstige Kapitaltransfers und Subventionen	0,00	0,00	0,00	0,00	0,00	0,00	0,00
	Darlehen	0,00	0,00	0,00	0,00	0,00	0,00	0,00
	Finanzierungsleasing	0,00	0,00	0,00	0,00	0,00	0,00	0,00
	Veräußerung langfristiges Vermögen und sonstiges	0,00	0,00	0,00	0,00	0,00	0,00	0,00
Finanzierungsergebnis 2900000		-112 465,22	-31 000,00	-15 000,00	-50 000,00	-15 000,00	-15 000,00	-238 500,00
	<i>inklusive Vorjahre (gerundet)</i>		-143 500,00	-158 500,00	-208 500,00	-223 500,00	-238 500,00	

1. Nachtragsvoranschlag 2022

Nachweis der Investitionstätigkeit

Gemeinde Wolfsthal

Salden Finanzierungsergebnisse		RA Vorjahre	VA 2022	Plan 2023	Plan 2024	Plan 2025	Plan 2026	Plan Gesamt (gerundet)
1000001	GEMEINDESTRASSEN (1999 bis 2099)							
	Auszahlungen - Investitionen - Mittelverwendung	279 202,91	90 000,00	0,00	0,00	0,00	0,00	369 200,00
	Einzahlungen - Finanzierung - Mittelherkunft	279 202,91	90 000,00	0,00	0,00	0,00	0,00	369 200,00
		0,00	0,00	0,00	0,00	0,00	0,00	0,00
	<i>inklusive Vorjahre (gerundet)</i>		0,00	0,00	0,00	0,00	0,00	
1000002	LAND- UND FORSTWIRTSCHAFTLICHER WEG							
	Auszahlungen - Investitionen - Mittelverwendung	21 871,10	10 000,00	10 000,00	10 000,00	10 000,00	10 000,00	71 900,00
	Einzahlungen - Finanzierung - Mittelherkunft	21 871,10	10 000,00	10 000,00	10 000,00	10 000,00	10 000,00	71 900,00
		0,00	0,00	0,00	0,00	0,00	0,00	0,00
	<i>inklusive Vorjahre (gerundet)</i>		0,00	0,00	0,00	0,00	0,00	
1000026	GEMEINDEAMT (2012 bis 2025)							
	Auszahlungen - Investitionen - Mittelverwendung	19 200,00	20 000,00	0,00	0,00	0,00	0,00	39 200,00
	Einzahlungen - Finanzierung - Mittelherkunft	19 200,00	20 000,00	0,00	0,00	0,00	0,00	39 200,00
		0,00	0,00	0,00	0,00	0,00	0,00	0,00
	<i>inklusive Vorjahre (gerundet)</i>		0,00	0,00	0,00	0,00	0,00	
1000003	WASSERVERSORGUNG (2000 bis 2099)							
	Auszahlungen - Investitionen - Mittelverwendung	311 986,13	100 000,00	18 000,00	17 500,00	17 200,00	16 800,00	481 500,00
	Einzahlungen - Finanzierung - Mittelherkunft	311 986,13	100 000,00	18 000,00	17 500,00	17 200,00	16 800,00	481 500,00
		0,00	0,00	0,00	0,00	0,00	0,00	0,00
	<i>inklusive Vorjahre (gerundet)</i>		0,00	0,00	0,00	0,00	0,00	
1000032	GRUNDBESITZ (2020 bis 2025)							
	Auszahlungen - Investitionen - Mittelverwendung	83 311,56	179 600,00	0,00	0,00	0,00	0,00	262 900,00
	Einzahlungen - Finanzierung - Mittelherkunft	97 903,00	165 000,00	0,00	0,00	0,00	0,00	262 900,00
		14 591,44	-14 600,00	0,00	0,00	0,00	0,00	0,00
	<i>inklusive Vorjahre (gerundet)</i>		0,00	0,00	0,00	0,00	0,00	
1000004	ABWASSERBESEITIGUNG (2000 bis 2099)							
	Auszahlungen - Investitionen - Mittelverwendung	81 359,30	54 800,00	17 200,00	17 100,00	17 000,00	16 900,00	204 400,00
	Einzahlungen - Finanzierung - Mittelherkunft	103 816,37	32 300,00	17 200,00	17 100,00	17 000,00	16 900,00	204 300,00
		22 457,07	-22 500,00	0,00	0,00	0,00	0,00	0,00
	<i>inklusive Vorjahre (gerundet)</i>		0,00	0,00	0,00	0,00	0,00	

1. Nachtragsvoranschlag 2022

Nachweis der Investitionstätigkeit

Gemeinde Wolfsthal

Salden Finanzierungsergebnisse		RA Vorjahre	VA 2022	Plan 2023	Plan 2024	Plan 2025	Plan 2026	Plan Gesamt (gerundet)
1000007	VOLKSSCHULE (2000 bis 2099)							
	Auszahlungen - Investitionen - Mittelverwendung	23 228,23	30 000,00	0,00	0,00	0,00	0,00	53 200,00
	Einzahlungen - Finanzierung - Mittelherkunft	23 228,23	30 000,00	0,00	0,00	0,00	0,00	53 200,00
		0,00	0,00	0,00	0,00	0,00	0,00	0,00
	<i>inklusive Vorjahre (gerundet)</i>		0,00	0,00	0,00	0,00	0,00	
Saldo Investive Einzelvorhaben		37 048,51	-37 100,00	0,00	0,00	0,00	0,00	-100,00
	<i>inklusive Vorjahre (gerundet)</i>		-100,00	-100,00	-100,00	-100,00	-100,00	
2900000	SONSTIGE ANSCHAFFUNGEN (2020 bis 2099)							
	Auszahlungen - Investitionen - Mittelverwendung	112 465,22	31 000,00	15 000,00	50 000,00	15 000,00	15 000,00	238 500,00
	Einzahlungen - Finanzierung - Mittelherkunft	0,00	0,00	0,00	0,00	0,00	0,00	0,00
		-112 465,22	-31 000,00	-15 000,00	-50 000,00	-15 000,00	-15 000,00	-238 500,00
	<i>inklusive Vorjahre (gerundet)</i>		-143 500,00	-158 500,00	-208 500,00	-223 500,00	-238 500,00	
Saldo Sonstige Investitionen		-112 465,22	-31 000,00	-15 000,00	-50 000,00	-15 000,00	-15 000,00	-238 500,00
	<i>inklusive Vorjahre (gerundet)</i>		-143 500,00	-158 500,00	-208 500,00	-223 500,00	-238 500,00	
Saldo der gesamten Investitionstätigkeit		-75 416,71	-68 100,00	-15 000,00	-50 000,00	-15 000,00	-15 000,00	-238 500,00
	<i>inklusive Vorjahre (gerundet)</i>		-143 500,00	-158 500,00	-208 500,00	-223 500,00	-238 500,00	

Personaldaten iSd ÖStp (Anlage 4)

Gruppe 1 - gesamt	Dienstverhältnis zu Gemeinde, dienstleistend in einer Dienststelle, bezahlt aus dem Budget		Personalaufwendungen, Aktive, betriebsmäßige Darstellung exklusive Ausgliederungen				
	Köpfe	VBÄ	davon melden Gemeinden optional				gesamt
Bezüge (L und G: Unterklasse 50-55)			Nebengebühren (L und G: Gruppen 564-569)	Dienstgeberbeiträge (L und G: Unterklasse 58)	Weitere Aufwendungen	Kontenklasse 5	
BeamtInnen			0,00				
Vertragsbedienstete	21,00	14,40	483 900,00				
KV-Bedienstete (Kollektivvertrag)			2 500,00				
Summe	21,00	14,40	486 400,00	45 000,00	122 000,00	9 300,00	662 700,00
darunter (Teilmengen der Gruppe 1)							
MusikschullehrerInnen							
KindergärtnerInnen und	11,00	5,70					
Bedienstete nicht-ausgliederter Krankenanstalten							
Gruppe 1a - Ausbildungsverhältnisse (insb. Lehrlinge)							

Gruppe 2 - gesamt	Dienstverhältnis zur Gemeinde, dienstleistend bei sonstigem Rechtsträger, bezahlt aus dem Budget		Personalaufwendungen, Aktive, Ausgliederter				
	Köpfe	VBÄ	davon melden Gemeinden optional				gesamt
Bezüge (L und G: Unterklasse 50-55)			Nebengebühren (L und G: Gruppen 564-569)	Dienstgeberbeiträge (L und G: Unterklasse 58)	Weitere Aufwendungen	Kontenklasse 5	
BeamtInnen							
Vertragsbedienstete							
Summe	0,00	0,00					

1. Nachtragsvoranschlag 2022

Gemeinde Wolfsthal

BeamtInnen-PensionistInnen zum 31.12.2022			
	Anzahl	Ø-Pensionshöhe / Mt. ¹⁾	
RuhegenussbezieherInnen	1,0	3 075,0	
Hinterbliebene ²⁾	1,0	1 685,0	
Neue RuhegenussbezieherInnen im Bezugsjahr 2022			
	Anzahl	Ø-Pensionsantrittsalter	Ø-Pensionshöhe / Mt. ¹⁾
Alterspension ³⁾			
Dienstunfähigkeit ⁴⁾			
vorzeitige Pensionierung mit Abschlag ⁵⁾			
vorzeitige Pensionierung ohne Abschlag ⁶⁾			
Pensionierungen gesamt	0,0	0,0	0,0
<p>1) Durchschnittspension im Dezember laut Personalstatistik-Festlegungen ohne Sonderzahlungen, ohne Pflegegeld und ohne sonstige Transferleistungen; brutto</p> <p>2) Witwen-, Witwer-, Waisenversorgungsbezüge und vergleichbare Leistungen</p> <p>3) Ruhebezüge aufgrund einer Ruhestandsversetzung durch Erklärung iSd § 15 iVm § 236c Abs. 1 BDG 1979, eines Übertritts in den Ruhestand oder einer vergleichbaren Regelung</p> <p>4) Ruhebezüge aufgrund einer Ruhestandsversetzung wegen dauernder Dienstunfähigkeit</p> <p>5) Ruhebezüge aufgrund einer Ruhestandsversetzung vor dem Mindestalter für eine Ruhestandsversetzung durch Erklärung iSd Z 3, die eine Minderung der Bemessungsgrundlage bewirkt (z.B. § 207n BDG 1979)</p> <p>6) Ruhebezüge aufgrund einer Ruhestandsversetzung vor dem Mindestalter für eine Ruhestandsversetzung durch Erklärung iSd Z 3, die keine Minderung der Bemessungsgrundlage bewirkt (z.B. § 207n BDG 1979)</p>			
Pensionsausgaben für das Bezugsjahr 2022			
Summe	0,00		

Nachweis über Transferzahlungen (Anlage 6a)

1. Nachtragsvoranschlag 2022

Gemeinde Wolfsthal

Nachweis über Transferzahlungen (Anlage 6a)

Haushaltskonto	Bezeichnung Ansatz	Bezeichnung Post	Summe Einzahlungen	Summe Auszahlungen
Transferzahlungen von/an Bund, Bundesfonds, Bundeskammern				
Gesamtsumme Transferzahlungen von/an Bund, Bundesfonds, Bundeskammern			65 600,00	0,00
Summe Kapitaltransfers			42 800,00	0,00
Summe Laufende Transfers			22 800,00	0,00
2/519000+860000	COVID-19 Pandemie	Zuschuss kommunale Impfkampagne	9 100,00	
2/850000+860000	BETRIEBE DER WASSERVERSORGUNG	KPC Zinsen	6 700,00	
2/851000+860000	BETRIEBE DER ABWASSERBESEITIGUNG	KPC Zinsen	1 200,00	
2/941000+860000	SONSTIGE FINANZZUWEISUNGEN NACH DEM FAG	Laufende Transferzahlungen von Bund und Bundesfonds	5 800,00	
6/850000+300100	BETRIEBE DER WASSERVERSORGUNG	KPC Investitionszuschuss	8 400,00	
6/850000+300200	BETRIEBE DER WASSERVERSORGUNG	KIP-Mittel 2020	32 100,00	
6/851000+300100	BETRIEBE DER ABWASSERBESEITIGUNG	KPC Investitionszuschuss	2 300,00	
Transferzahlungen von/an Länder, Landesfonds, Landesammern				
Gesamtsumme Transferzahlungen von/an Länder, Landesfonds, Landesammern			1 531 400,00	514 700,00
Summe Kapitaltransfers			7 500,00	0,00
Summe Laufende Transfers			1 523 900,00	514 700,00
2/211000+861000	VOLKSSCHULE	Personalförderung SNB	18 000,00	
2/211000+861200	VOLKSSCHULE	Zinsenzuschuss Neubau	15 200,00	
2/211000+861500	VOLKSSCHULE	Vergütung Verdienstentgang nach Epidemiegesetz	600,00	
2/240000+861000	KINDERGARTEN	Förderung Schul- und KDGT-Fonds	3 500,00	
2/240000+861200	KINDERGARTEN	Zinsenzuschuss Neubau	4 100,00	
2/240000+861500	KINDERGARTEN	Vergütung Verdienstentgang nach Epidemiegesetz	700,00	
2/240200+861000	KRABELSTUBE	Trägerförderung Abt. F3	22 000,00	
2/240200+861500	KRABELSTUBE	Vergütung Verdienstentgang nach Epidemiegesetz	300,00	
2/519000+868000	COVID-19 Pandemie	Strafgelder nach Epidemiegesetz	600,00	
2/640000+868000	EINRICHTUNGEN UND MASSNAHMEN NACH DER STVO	Strafgelder nach StVO	1 000,00	
2/850000+861500	BETRIEBE DER WASSERVERSORGUNG	Vergütung Verdienstentgang nach Epidemiegesetz	700,00	
2/925000+859400	ERTRAGSANTEILE AN GEMEINSCHAFTLICHEN BUNDESABGABEN	Abgabenertragsanteile nach dem ABVS	1 100 000,00	
2/940000+861100	BEDARFSZUWEISUNGEN	Bedarfszuweisung I	105 000,00	
2/940000+871100	BEDARFSZUWEISUNGEN	Bedarfszuweisung II - Liquiditätssteigerung	250 000,00	
6/211000+301000	VOLKSSCHULE	Kapitaltransfers von Ländern, Landesfonds und Landesammern	7 500,00	
6/710000+871001	LAND- UND FORSTWIRTSCHAFTLICHER WEGEBAU	Bedarfszuweisung III (Projektförderung)	2 200,00	
1/282000-768000	STUDIENBEIHILFEN	NÖ Semesterticket		500,00
1/419000-751000	ÖFFENTLICHE WOHLFAHRT	Sozialhilfe Wohnsitzgemeindebeitrag		1 000,00
1/419000-751100	ÖFFENTLICHE WOHLFAHRT	Sozialhilfe-Umlage nach FK		162 000,00
1/439000-751000	SONSTIGE MASSNAHMEN	Kinder- und Jugendhilfeumlage		31 000,00
1/510000-751000	GEMEINDEARZT	Kosten gemeindeärztlicher Dienst		4 200,00
1/562000-752000	KRANKENANSTALTEN	NÖKAS (Zweckaufwand)		316 000,00

1. Nachtragsvoranschlag 2022

Gemeinde Wolfsthal

Nachweis über Transferzahlungen (Anlage 6a)

Haushaltskonto	Bezeichnung Ansatz	Bezeichnung Post	Summe Einzahlungen	Summe Auszahlungen
Transferzahlungen von/an Gemeinden, Gemeindeverbände, Gemeindefonds				
Gesamtsumme Transferzahlungen von/an Gemeinden, Gemeindeverbände, Gemeindefonds			44 000,00	292 900,00
Summe Kapitaltransfers			0,00	0,00
Summe Laufende Transfers			44 000,00	292 900,00
2/000000+862000	GEWÄHLTE GEMEINDEORGANE	Kostenbeitrag Pensionen Gemeinde Berg	39 000,00	
2/211000+862000	VOLKSSCHULE	Kostenbeitrag Lehrmittel Gemeinde Berg	1 000,00	
2/813000+816000	MÜLLBESEITIGUNG	Kostenbeiträge vom GABL	4 000,00	
1/000000-752000	GEWÄHLTE GEMEINDEORGANE	Pensionskosten Gde.Beamte/Bürgermeister		85 500,00
1/022000-752000	STANDESAMT	Kostenbeitrag StA-Verband Hbg.		16 500,00
1/212000-752000	MITTELSCHULEN	Schulumlage (Hainburg)		18 200,00
1/212000-752100	MITTELSCHULEN	Schulumlage (Kittsee)		19 000,00
1/212000-752200	MITTELSCHULEN	Schulumlage (Schwechat)		6 600,00
1/213000-752000	SONDERSCHULE	Schulumlage		15 000,00
1/214000-752000	POLYTECHNISCHE SCHULEN	Schulumlage		7 000,00
1/322000-752000	FÖRDERUNG DER MUSIKPFLEGE	Beitrag Musikschule Hainburg		3 000,00
1/510000-752000	GEMEINDEARZT	Kostenbeitrag an Sanitätsgemeinde Hainburg		1 500,00
1/813000-752000	MÜLLBESEITIGUNG	Müllsammelhilfen vom GABL		1 000,00
1/831000-752000	FREIBÄDER	Kostenbeitrag Badebetrieb Berg		1 000,00
1/851000-752000	BETRIEBE DER ABWASSERBESEITIGUNG	Verbandsbeiträge Kläranlage Bruck-Neusiedl		118 600,00
Transferzahlungen von/an Sozialversicherungsträger				
Gesamtsumme Transferzahlungen von/an Sozialversicherungsträger			0,00	0,00
Summe Kapitaltransfers			0,00	0,00
Summe Laufende Transfers			0,00	0,00
Transferzahlungen von/an sonst. Träger des öffentlichen Rechts				
Gesamtsumme Transferzahlungen von/an sonst. Träger des öffentlichen Rechts			2 200,00	20 300,00
Summe Kapitaltransfers			2 200,00	0,00
Summe Laufende Transfers			0,00	20 300,00
6/710000+301000	LAND- UND FORSTWIRTSCHAFTLICHER WEGEBAU	Projektförderung NÖ ABB	2 200,00	
1/000000-757000	GEWÄHLTE GEMEINDEORGANE	Schulungsbeiträge		3 900,00
1/060000-726000	BEITRÄGE AN VERBÄNDE UND VEREINE	Mitgliedsbeitrag Gde.vertr.		7 700,00
1/163000-751000	FREIWILLIGE FEUERWEHREN	Kostenbeitrag Erstalarmierung		300,00
1/163000-754000	FREIWILLIGE FEUERWEHREN	Bezirksfeuerwehrumlage		800,00
1/771000-726000	FREMDENERKEHRSFÖRDERUNGEN	Mitgliedsbeitrag Tourismusverein		2 300,00
1/780000-726000	FÖRDERUNG VON HANDEL, GEWERBE UND INDUSTRIE	Mitgliedsbeitrag Römerland Carnuntum		5 300,00
Gesamtsumme			1 643 200,00	827 900,00

Nachweis über Haushaltsrücklagen und
Zahlungsmittelreserven (Anlage 6b)

1. Nachtragsvoranschlag 2022

Nachweis der Rücklagen ohne Innere Darlehen (936)

Gemeinde Wolfsthal

Haushaltsrücklagen Nr.	Verwendungszweck	Rücklagenstand			Rücklagenstand 31.12.2022	Zahlungsmittelreserven	
		31.12.2021	Zuführungen	Entnahmen		Stand aktuell	Konto-/Sparbuchnummer
8/9990934/00001	Raiba Bruck-Carnuntum Nr. 30,504.005 Abfertigungs-Rücklage	62 600,00	25 000,00		87 600,00	62 672,24	ZW 010 294010
8/9990934/00002	Raiba Bruck-Carnuntum Nr. 33,416.793 WVA- Rücklage	31 600,00			31 600,00	31 643,35	ZW 850 294850
8/9990934/00003	Raiba Bruck-Carnuntum Nr. 33,416.801 ABA- Rücklage	115 300,00	22 500,00		137 800,00	115 313,20	ZW 851 294851
8/9990935/00001	Raiba Bruck-Carnuntum Nr. 30,501.183 Allgemeine Rücklage	158 200,00	154 600,00	20 000,00	292 800,00	158 280,14	ZW 912 295912
8/9990935/00002	Rücklage aus 50 % des Eröffnungsbilanzsaldos	9 638 200,00		286 400,00	9 351 800,00		
Gesamtsummen		10 005 900,00	202 100,00	306 400,00	9 901 600,00	367 908,93	

Einzelnachweis über Finanzschulden und Schuldendienst
(Anlage 6c)

1. Nachtragsvoranschlag 2022

Einzelnachweis über Finanzschulden und Schuldendienst (Anlage 6c)

Gemeinde Wolfsthal

Darlehen/Darlehensgeber Verwendung/Staat Aktenzahl	Laufzeit Währung/Zinssatz Ansatz Zinsindikator	Darlehenshöhe Gesamt	Buchwert 31.12.2021	Zugang	Tilgung	Zinsen	Summe Schuldendienst	Schuldendienst- ersätze	Buchwert 31.12.2022	Netto Schuldendienst
1. Darlehen für Investitionszwecke										
1.1. ... von Trägern des öffentlichen Rechts										
1.1.1. ... von Bund, Bundesfonds, Bundeskammern										
1.1.2. ... von Ländern, Landesfonds, Landeskammern										
1005/1 NÖ Wasserwirtschaftsfor WVA BA 13, Hochbehälter, Brunnen + Füllleitung/AT WWF-50389013/2	2009 - 2039 EUR/1,000% FIX verzinst	267 497,15	267 500,00						267 500,00	
1005/2 NÖ Wasserwirtschaftsfor ABA BA 06, Sanierung B 9 und Obere Gasse, Erweiterung Obere Siedlungsstraße/AT WWF-50390006/4	2010 - 2040 EUR/1,000% FIX verzinst	50 170,64	50 200,00						50 200,00	
1.1.3. ... von Gemeinden, Gemeindeverbänden, Gemeindefonds										
1.1.4. ... von Sozialversicherungsträgern										
1.1.5. ... von sonstigen Trägern des öffentlichen Rechts										
1.2. ... von Beteiligungen der Gebietskörperschaft (ohne Finanzunternehmungen)										
1.3. ... von Unternehmen (ohne Beteiligungen und ohne Finanzunternehmungen)										
1.4. ... von Finanzunternehmen										
1.4.1. ... von Finanzunternehmen im Inland										
1000/5 Raiffeisenbank Bruck-Ca Sanierung ABA BA 06/AT 851	2010 - 2025 EUR/0,800% euribor3m	300 000,00	70 000,00		20 000,00	700,00	20 700,00		50 000,00	20 700,00
1000/8 Raiffeisenbank Bruck-Ca SCHUL- und VERANSTALTUNGSZENTRU M, LFSA - Allgemein/AT 211	2014 - 2029 EUR/0,750% euribor6m	350 000,00	175 100,00		23 300,00	1 800,00	25 100,00	1 500,00	151 800,00	23 600,00

1. Nachtragsvoranschlag 2022

Einzelnachweis über Finanzschulden und Schuldendienst (Anlage 6c)

Gemeinde Wolfsthal

Darlehen/Darlehensgeber Verwendung/Staat Aktenzahl	Laufzeit Währung/Zinssatz Zinsindikator	Darlehenshöhe Gesamt	Buchwert 31.12.2021	Zugang	Tilgung	Zinsen	Summe Schuldendienst	Schuldendienst- ersätze	Buchwert 31.12.2022	Netto Schuldendienst
1000/9 Raiffeisenbank Bruck-Ca SCHUL- und VERANSTALTUNGSZENTRU M, NÖ Schul- und KDGT- Fonds/AT 211	2014 - 2034 EUR/1,990% euribor6m	600 000,00	375 000,00		30 000,00	3 800,00	33 800,00	13 700,00	345 000,00	20 100,00
1000/10 Raiffeisenbank Bruck-C SCHUL- und VERANSTALTUNGSZENTRU M, NÖ Schul- und KDGT- Fonds/AT 211	2015 - 2035 EUR/0,760% euribor6m	300 000,00	210 000,00		15 000,00	2 100,00	17 100,00		195 000,00	17 100,00
1003/2 HYPO NOE Landesbank WVA BA 13/AT 850	2009 - 2035 EUR/0,640% FIX verzinst	400 000,00	266 000,00		19 000,00	2 700,00	21 700,00		247 000,00	21 700,00
1004/3 Sparkasse Hainburg-Bru WVA BA 13, Hochbehälter, Brunnen + Fülleitung/AT 216-341-397/02	2008 - 2033 EUR/0,915% euribor3m	810 000,00	388 800,00		32 400,00	3 900,00	36 300,00		356 400,00	36 300,00
1010/1 BAWAG PSK Bank IKH- NEUBAU KINDERGARTEN, NÖ Schul- und KDGT- Fonds/AT 240	2009 - 2024 EUR/0,539% euribor3m	500 000,00	83 100,00		33 400,00	900,00	34 300,00	4 100,00	49 700,00	30 200,00

1.4.2. ... von Finanzunternehmen im Ausland

1.5. ... von Sonstigen

Zwischensumme			1 885 700,00	0,00	173 100,00	15 900,00	189 000,00	19 300,00	1 712 600,00	169 700,00
----------------------	--	--	---------------------	-------------	-------------------	------------------	-------------------	------------------	---------------------	-------------------

2. Finanzschulden für den laufenden Aufwand

2.1. ... von Trägern des öffentlichen Rechts

2.1.1. ... von Bund, Bundesfonds, Bundeskammern

2.1.2. ... von Ländern, Landesfonds, Landeskammern

2.1.3. ... von Gemeinden, Gemeindeverbänden, Gemeindefonds

2.1.4. ... von Sozialversicherungsträgern

Darlehen/Darlehensgeber Verwendung/Staat Aktenzahl	Laufzeit Währung/Zinssatz Ansatz	Darlehenshöhe Gesamt	Buchwert 31.12.2021	Zugang	Tilgung	Zinsen	Summe Schuldendienst	Schuldendienst- ersätze	Buchwert 31.12.2022	Netto Schuldendienst
2.1.5. ... von sonstigen Trägern des öffentlichen Rechts										
2.2. ... von Beteiligungen der Gebietskörperschaft (ohne Finanzunternehmen)										
2.3. ... von Unternehmen (ohne Beteiligungen und ohne Finanzunternehmen)										
2.4. ... von Finanzunternehmen										
2.4.1. ... von Finanzunternehmen im Inland										
2.4.2. ... von Finanzunternehmen im Ausland										
2.5. ... von Sonstigen										
Zwischensumme			0,00	0,00	0,00	0,00	0,00	0,00	0,00	0,00
SUMME (1 und 2)			1 885 700,00	0,00	173 100,00	15 900,00	189 000,00	19 300,00	1 712 600,00	169 700,00
Davon ohne A85-89			843 200,00	0,00	101 700,00	8 600,00	110 300,00	19 300,00	741 500,00	91 000,00
Davon A85-89			1 042 500,00	0,00	71 400,00	7 300,00	78 700,00	0,00	971 100,00	78 700,00

Nachweis über hausinterne Vergütungen (Anlage 6f)

Gruppenebene		Erträge	Aufwendungen
0	Vertretungskörper und allgemeine Verwaltung	2 400,00	0,00
1	Öffentliche Ordnung und Sicherheit	0,00	0,00
2	Unterricht, Erziehung, Sport und Wissenschaft	0,00	0,00
3	Kunst, Kultur und Kultus	0,00	0,00
4	Soziale Wohlfahrt und Wohnbauförderung	0,00	0,00
5	Gesundheit	0,00	0,00
6	Straßen- und Wasserbau, Verkehr	0,00	0,00
7	Wirtschaftsförderung	0,00	0,00
8	Dienstleistungen	0,00	2 400,00
9	Finanzwirtschaft	0,00	0,00
Summe		2 400,00	2 400,00

Rückstellungsspiegel (Anlage 6q)

1. Nachtragsvoranschlag 2022

Rückstellungsspiegel (Anlage 6q)

Gemeinde Wolfsthal

Rückstellung	Stand 31.12.2021	Dotierungen (+)	Verbrauch (-)	Auflösung (-)	Stand 31.12.2022
Kurzfristig	0,00	0,00	0,00	0,00	0,00
Rückstellungen für Prozesskosten					
Rückstellungen für nicht konsumierte Urlaube					
Rückstellungen für ausstehende Rechnungen					
Sonstige kurzfristige Rückstellungen					
Langfristig	181 000,00	7 100,00	43 400,00	0,00	144 700,00
Rückstellungen für Abfertigungen	116 500,00	3 500,00	35 900,00		84 100,00
Rückstellungen für Jubiläumszuwendungen	64 500,00	3 600,00	7 500,00		60 600,00
Rückstellungen für Haftungen					
Rückstellungen für Sanierung von Altlasten					
Rückstellungen für Pensionen (Säule I)					
Sonstige langfristige Rückstellungen					
Gesamtsumme	181 000,00	7 100,00	43 400,00	0,00	144 700,00

Nachweis Vermögen mit abgeänderter Nutzungsdauer

1. Nachtragsvoranschlag 2022

Gemeinde Wolfsthal

Nachweis Vermögen mit abgeänderter Nutzungsdauer

Konto	Bezeichnung	Nutzungsdauer lt. VRV	Abweichende Nutzungsdauer	Begründung
3/0070003/01048	Terrasse KDGT	33,0	20,0	Außenterrasse gepflastert
3/0070003/01244	KT Terrasse KDGT	33,0	20,0	Außenterrasse gepflastert
3/0430001/01156	Digitaler Leitungskataster BA 101	0,0	25,0	Vorschlag Gemdat NÖ
3/0430001/01261	KT Digitaler Leitungskataster BA 101	0,0	25,0	Vorschlag Gemdat NÖ
3/0460001/00311	Bohrbrunnen BA 13	33,0	33,0	VRV2015
3/0460003/00288	Füll- und Entnahmeleitung BA 13	33,0	33,0	VRV2015
3/0460003/01228	KT Füll- und Entnahmeleitung BA 13	33,0	33,0	VRV2015
3/0460004/00316	Nanofiltration und UV-Entkeimung BA 13	20,0	20,0	VRV2015
4/0070003/00345	Container FRIEDHOF	33,0	20,0	Containerbauweise
4/0430001/01210	Flächenwidmungsplan	0,0	10,0	Gemdat NÖ
4/0430001/01211	Bebauungsplan	0,0	10,0	Gemdat NÖ
4/0440001/01212	K5 Finanz	0,0	10,0	Gemdat NÖ
4/0440001/01215	Adobe Indesign	0,0	10,0	Gemdat NÖ
5/0110002/01029	Reinigungsgeräte KRIPPE	10,0	5,0	BULCAR Reinigungswagen

Dienstpostenplan
- interne Anlage b

Dienstpostenplan/Stellenplan 1. Nachtragsvoranschlag 2022

Der Dienstpostenplan ist Teil des Voranschlages (§ 73 NÖ GO/ § 56 Abs. 3 NÖ STROG/ § 5 Abs. 1 Z 4. VRV 2015). Die Aufnahme eines Vertragsbediensteten darf nur erfolgen, wenn ein im Dienstpostenplan vorgesehener Dienstposten frei ist und die Aufnahmeerfordernisse erfüllt sind (§ 2 GVBG/ § 3 GBDO).

DZW	Bezeichnung des Dienstzweiges	Anzahl	Entlohnungs- gruppe	Funktionsverwendung			
				Anzahl	FGrp	Bezeichnung	Pzlg.
	Gemeindeamt						
71	Verwaltungsfachdienst	1	5	1	7	Amtsleiter	✓
71	Verwaltungsfachdienst*	1	5	1	6	Bauamtleitung	
56	Gehobener Verwaltungsfachdienst	1	6				
85	Mittlerer Verwaltung- u. Kanzleidienst	1	5				
	Kindergarten						
12	Kindergartenhilfsdienst	7	3				
15	Hilfsdienst	1	2				
	Kinderkrippe						
107	Kindergarten- und Horterzieherdienst	1	klk				
12	Kindergartenhilfsdienst	2	3				
	Volksschule						
15	Hilfsdienst	2	2				
	Bauhof						
2	Facharbeiter	3	5				
15	Hilfsdienst	1	2				
	Gesamt:	21					

* Geht mit 1.6.2022 in Pension

MFP - Ergebnishaushalt Gesamt 1. und 2. Ebene
- interne Vergütungen enthalten

1. Nachtragsvoranschlag 2022 (Plan 2023 - 2026)

MFP - Ergebnishaushalt Gesamt 1. und 2. Ebene - interne Vergütungen enthalten

Gemeinde Wolfsthal

MVAG	Mittelverwendungs- und aufbringungsgruppen (1. und 2. Ebene)	VA 2022 inkl. NVA	Plan 2023	Plan 2024	Plan 2025	Plan 2026
211	Erträge aus der operativen Verwaltungstätigkeit	2 175 800,00	1 956 900,00	1 976 900,00	1 996 600,00	2 016 300,00
2111	Erträge aus eigenen Abgaben	255 600,00	234 200,00	235 900,00	237 500,00	239 100,00
2112	Erträge aus Ertragsanteilen	1 100 000,00	1 092 000,00	1 108 000,00	1 124 000,00	1 140 000,00
2113	Erträge aus Gebühren	512 000,00	511 500,00	513 500,00	515 500,00	517 500,00
2114	Erträge aus Leistungen	94 600,00	89 500,00	89 700,00	89 800,00	89 900,00
2115	Erträge aus Besitz und wirtschaftlicher Tätigkeit	20 100,00	21 100,00	21 100,00	21 100,00	21 100,00
2116	Erträge aus Veräußerung und sonstige Erträge	150 100,00	8 600,00	8 700,00	8 700,00	8 700,00
2117	Nicht finanzierungswirksame operative Erträge	43 400,00				
212	Erträge aus Transfers	575 500,00	545 400,00	542 400,00	536 800,00	537 100,00
2121	Transferertrag von Trägern des öffentlichen Rechts	494 600,00	468 000,00	466 300,00	464 800,00	464 500,00
2122	Transferertrag von Beteiligungen					
2123	Transferertrag von Unternehmen (mit Finanzunternehmen)	1 700,00				
2124	Transferertrag von Haushalten und Organisationen ohne Erwerbscharakter	2 500,00	300,00	300,00	300,00	300,00
2125	Transferertrag vom Ausland					
2126	Investitions- und Tilgungszuschüsse zwischen Unternehmungen und Betrieben der Gebietskörperschaft und der Gebietskörperschaft					
2127	Nicht finanzierungswirksamer Transferertrag	76 700,00	77 100,00	75 800,00	71 700,00	72 300,00
213	Finanzerträge	500,00	500,00	500,00	500,00	500,00
2131	Erträge aus Zinsen	500,00	500,00	500,00	500,00	500,00
2132	Erträge aus Zinsen aus derivativen Finanzinstrumenten ohne Grundgeschäft					
2133	Erträge aus Gewinnentnahmen von marktbestimmten Betrieben					
2134	Sonstige Finanzerträge					
2135	Erträge aus Dividenden/Gewinnausschüttungen					
2136	Sonstige nicht finanzierungswirksame Finanzerträge					
21	Summe Erträge	2 751 800,00	2 502 800,00	2 519 800,00	2 533 900,00	2 553 900,00
221	Personalaufwand	662 700,00	685 600,00	645 800,00	658 600,00	671 600,00
2211	Personalaufwand (Bezüge, Nebengeb., Mehrleistungen)	525 300,00	541 200,00	509 300,00	519 800,00	530 500,00
2212	Gesetzlicher und freiwilliger Sozialaufwand	130 300,00	137 300,00	129 400,00	131 700,00	134 000,00
2213	Sonstiger Personalaufwand					
2214	Nicht finanzierungswirksamer Personalaufwand	7 100,00	7 100,00	7 100,00	7 100,00	7 100,00
222	Sachaufwand (ohne Transferaufwand)	1 267 100,00	973 400,00	967 200,00	936 800,00	930 400,00
2221	Gebrauchs- und Verbrauchsgüter, Handelswaren	97 500,00	87 800,00	88 600,00	88 500,00	89 300,00
2222	Verwaltungs- und Betriebsaufwand	155 000,00	121 700,00	126 000,00	126 600,00	127 200,00

1. Nachtragsvoranschlag 2022 (Plan 2023 - 2026)

MFP - Ergebnishaushalt Gesamt 1. und 2. Ebene - interne Vergütungen enthalten

Gemeinde Wolfsthal

MVAG	Mittelverwendungs- und aufbringungsgruppen (1. und 2. Ebene)	VA 2022 inkl. NVA	Plan 2023	Plan 2024	Plan 2025	Plan 2026
2223	Leasing- und Mietaufwand	14 800,00	15 300,00	15 800,00	15 800,00	15 800,00
2224	Instandhaltung	137 500,00	91 600,00	91 100,00	91 700,00	91 100,00
2225	Sonstiger Sachaufwand	361 200,00	209 600,00	213 100,00	213 000,00	215 200,00
2226	Nicht finanzierungswirksamer Sachaufwand	501 100,00	447 400,00	432 600,00	401 200,00	391 800,00
223	Transferaufwand (laufende Transfers und Kapitaltransfers)	908 600,00	886 500,00	908 800,00	931 700,00	954 700,00
2231	Transferaufwand an Träger des öffentlichen Rechts	814 600,00	839 700,00	861 900,00	884 800,00	907 800,00
2232	Transferaufwand an Beteiligungen					
2233	Transferaufwand an Unternehmen (mit Finanzunternehmen)	42 000,00	25 000,00	25 000,00	25 000,00	25 000,00
2234	Transferaufwand an Haushalte und Organisationen ohne Erwerbscharakter	52 000,00	21 800,00	21 900,00	21 900,00	21 900,00
2235	Transferaufwand an das Ausland					
2236	Investitions- und Tilgungszuschüsse zwischen Unternehmungen und Betrieben der Gebietskörperschaft und der Gebietskörperschaft					
2237	Nicht finanzierungswirksamer Transferaufwand					
224	Finanzaufwand	17 700,00	15 900,00	14 200,00	12 600,00	11 100,00
2241	Zinsen aus Finanzschulden, Finanzierungsleasing, Forderungskauf und derivativen Finanzinstrumenten mit Grundgeschäft	16 000,00	14 200,00	12 500,00	10 900,00	9 400,00
2242	Zinsen und sonstige Aufwendungen aus derivativen Finanzinstrumenten ohne Grundgeschäft					
2243	Gewinnentnahmen von Unternehmungen und marktbestimmten Betrieben der Gebietskörperschaft (innerhalb der Gebietskörperschaft)					
2244	Sonstiger Finanzaufwand	1 700,00	1 700,00	1 700,00	1 700,00	1 700,00
2245	Nicht finanzierungswirksamer Finanzaufwand					
22	Summe Aufwendungen	2 856 100,00	2 561 400,00	2 536 000,00	2 539 700,00	2 567 800,00
SA0	Saldo (0) Nettoergebnis (21 - 22)	-104 300,00	-58 600,00	-16 200,00	-5 800,00	-13 900,00
230	Entnahmen von Haushaltsrücklagen	306 400,00	50 000,00	0,00	0,00	0,00
2301	Entnahmen von Haushaltsrücklagen	306 400,00	50 000,00			
240	Zuweisung an Haushaltsrücklagen	202 100,00	0,00	0,00	0,00	0,00
2401	Zuweisung an Haushaltsrücklagen	202 100,00				
23	Summe Haushaltsrücklagen	104 300,00	50 000,00	0,00	0,00	0,00
SA00	Nettoergebnis nach Zuweisung und Entnahmen von Haushaltsrücklagen (Saldo 0 +/- SU23)	0,00	-8 600,00	-16 200,00	-5 800,00	-13 900,00

MFP - Finanzierungshaushalt Gesamt 1. und 2. Ebene
- interne Vergütungen enthalten

1. Nachtragsvoranschlag 2022 (Plan 2023 - 2026)

MFP - Finanzierungshaushalt Gesamt 1. und 2. Ebene - interne Vergütungen enthalten

Gemeinde Wolfsthal

MVAG	Mittelverwendungs- und aufbringungsgruppen (1. und 2. Ebene)	VA 2022 inkl. NVA	Plan 2023	Plan 2024	Plan 2025	Plan 2026
311	Einzahlungen aus der operativen Verwaltungstätigkeit	2 132 400,00	1 956 800,00	1 976 600,00	1 996 200,00	2 015 800,00
3111	Einzahlungen aus eigenen Abgaben	255 600,00	234 200,00	235 900,00	237 500,00	239 100,00
3112	Einzahlungen aus Ertragsanteilen	1 100 000,00	1 092 000,00	1 108 000,00	1 124 000,00	1 140 000,00
3113	Einzahlungen aus Gebühren	512 000,00	511 500,00	513 500,00	515 500,00	517 500,00
3114	Einzahlungen aus Leistungen	94 600,00	89 400,00	89 400,00	89 400,00	89 400,00
3115	Einzahlungen aus Besitz und wirtschaftlicher Tätigkeit	20 100,00	21 100,00	21 100,00	21 100,00	21 100,00
3116	Einzahlungen aus Veräußerung von geringwertigen Wirtschaftsgütern (GWG) und sonstige Einzahlungen	150 100,00	8 600,00	8 700,00	8 700,00	8 700,00
312	Einzahlungen aus Transfers (ohne Kapitaltransfers)	498 800,00	468 300,00	466 600,00	465 100,00	464 800,00
3121	Transferzahlungen von Trägern des öffentlichen Rechts	494 600,00	468 000,00	466 300,00	464 800,00	464 500,00
3122	Transferzahlungen von Beteiligungen					
3123	Transferzahlungen von Unternehmen (inkl. Finanzunternehmen)	1 700,00				
3124	Transferzahlungen von Haushalte und Organisationen ohne Erwerbscharakter	2 500,00	300,00	300,00	300,00	300,00
3125	Transferzahlungen vom Ausland					
3126	Investitions- und Tilgungszuschüsse zwischen Unternehmungen und Betrieben der Gebietskörperschaft und der Gebietskörperschaft					
313	Einzahlungen aus Finanzerträgen	500,00	500,00	500,00	500,00	500,00
3131	Einzahlungen aus Zinserträgen	500,00	500,00	500,00	500,00	500,00
3133	Einzahlungen aus Gewinnentnahmen von marktbestimmten Betrieben					
3134	Sonstige Einzahlungen aus Finanzerträgen					
3135	Einzahlungen aus Dividenden/Gewinnausschüttungen					
31	Summe Einzahlungen operative Gebarung	2 631 700,00	2 425 600,00	2 443 700,00	2 461 800,00	2 481 100,00
321	Auszahlungen aus Personalaufwand	655 600,00	678 500,00	638 700,00	651 500,00	664 500,00
3211	Auszahlungen für Personalaufwand Bezüge, Nebengebühren, und Mehrleistungsvergütungen)	525 300,00	541 200,00	509 300,00	519 800,00	530 500,00
3212	Auszahlungen für gesetzliche und freiwillige Sozialaufwendungen	130 300,00	137 300,00	129 400,00	131 700,00	134 000,00
3213	Auszahlungen aus sonstigem Personalaufwand					
322	Auszahlungen aus Sachaufwand (ohne Transferaufwand)	766 000,00	526 000,00	534 600,00	535 600,00	538 600,00
3221	Auszahlungen für Gebrauchs- und Verbrauchsgüter, Handelswaren	97 500,00	87 800,00	88 600,00	88 500,00	89 300,00
3222	Auszahlungen für Verwaltungs- und Betriebsaufwand	155 000,00	121 700,00	126 000,00	126 600,00	127 200,00
3223	Auszahlungen für Leasing- und Mietaufwand	14 800,00	15 300,00	15 800,00	15 800,00	15 800,00
3224	Auszahlungen für Instandhaltung	137 500,00	91 600,00	91 100,00	91 700,00	91 100,00
3225	Sonstige Auszahlungen aus Sachaufwand	361 200,00	209 600,00	213 100,00	213 000,00	215 200,00
323	Auszahlungen aus Transfers (ohne Kapitaltransfers)	908 600,00	886 500,00	908 800,00	931 700,00	954 700,00
3231	Transferzahlungen an Träger des öffentlichen Rechts	814 600,00	839 700,00	861 900,00	884 800,00	907 800,00
3232	Transferzahlungen an Beteiligungen					

1. Nachtragsvoranschlag 2022 (Plan 2023 - 2026)

MFP - Finanzierungshaushalt Gesamt 1. und 2. Ebene - interne Vergütungen enthalten

Gemeinde Wolfsthal

MVAG	Mittelverwendungs- und aufbringungsgruppen (1. und 2. Ebene)	VA 2022 inkl. NVA	Plan 2023	Plan 2024	Plan 2025	Plan 2026
3233	Transferzahlungen an Unternehmen (inkl. Finanzunternehmen)	42 000,00	25 000,00	25 000,00	25 000,00	25 000,00
3234	Transferzahlungen an Haushalte und Organisationen ohne Erwerbscharakter	52 000,00	21 800,00	21 900,00	21 900,00	21 900,00
3235	Transferzahlungen an das Ausland					
3236	Investitions- und Tilgungszuschüsse zwischen Unternehmungen und Betrieben der Gebietskörperschaft und der Gebietskörperschaft					
324	Auszahlungen aus Finanzaufwand	17 700,00	15 900,00	14 200,00	12 600,00	11 100,00
3241	Auszahlungen für Zinsaufwand, für Finanzierungsleasing, für Forderungskauf, für Finanzschulden und derivative Finanzinstrumente mit Grundgeschäft	16 000,00	14 200,00	12 500,00	10 900,00	9 400,00
3242	Auszahlungen für Zinsen aus derivativen Finanzinstrumenten ohne Grundgeschäft					
3243	Auszahlung aus Gewinnentnahmen von marktbestimmten Betrieben					
3244	Sonstige Auszahlungen aus Finanzaufwendungen	1 700,00	1 700,00	1 700,00	1 700,00	1 700,00
32	Summe Auszahlungen operative Gebarung	2 347 900,00	2 106 900,00	2 096 300,00	2 131 400,00	2 168 900,00
SA1	Saldo (1) Geldfluss aus der Operativen Gebarung (31 – 32)	283 800,00	318 700,00	347 400,00	330 400,00	312 200,00
331	Einzahlungen aus der Investitionstätigkeit	165 000,00	0,00	0,00	0,00	0,00
3311	Einzahlungen aus der Veräußerung von immateriellem Vermögen					
3312	Einzahlungen aus der Veräußerung von Grundstücken und Grundstückeinrichtungen	165 000,00				
3313	Einzahlungen aus der Veräußerung von Gebäuden und Bauten					
3314	Einzahlungen aus der Veräußerung von technischen Anlagen, Fahrzeuge und Maschinen					
3315	Einzahlungen aus der Veräußerung von Amts-, Betriebs- und Geschäftsausstattung					
3316	Einzahlungen aus der Veräußerung von Kulturgütern					
3317	Einzahlungen aus der Veräußerung von Beteiligungen					
332	Einzahlungen aus der Rückzahlung von Darlehen sowie gewährten Vorschüssen	0,00	0,00	0,00	0,00	0,00
3321	Einzahlungen aus Darlehen an Träger des öffentlichen Rechts					
3322	Einzahlungen aus Darlehen an Beteiligungen					
3323	Einzahlungen aus Darlehen an Unternehmen und Haushalte					
3325	Einzahlungen aus Vorschüssen und Anzahlungen					
333	Einzahlungen aus Kapitaltransfers	117 000,00	37 200,00	36 600,00	36 200,00	35 700,00
3331	Kapitaltransferzahlungen von Trägern des öffentlichen Rechts	67 000,00	12 200,00	11 600,00	11 200,00	10 700,00
3332	Kapitaltransferzahlungen von Beteiligungen					
3333	Kapitaltransferzahlungen von Unternehmen					
3334	Kapitaltransferzahlungen von Haushalten und Organisationen ohne Erwerbscharakter	50 000,00	25 000,00	25 000,00	25 000,00	25 000,00
3335	Kapitaltransferzahlungen vom Ausland					
33	Summe Einzahlungen investive Gebarung	282 000,00	37 200,00	36 600,00	36 200,00	35 700,00
341	Auszahlungen aus der Investitionstätigkeit	313 300,00	60 200,00	94 600,00	59 200,00	58 700,00

1. Nachtragsvoranschlag 2022 (Plan 2023 - 2026)

MFP - Finanzierungshaushalt Gesamt 1. und 2. Ebene - interne Vergütungen enthalten

Gemeinde Wolfsthal

MVAG	Mittelverwendungs- und aufbringungsgruppen (1. und 2. Ebene)	VA 2022 inkl. NVA	Plan 2023	Plan 2024	Plan 2025	Plan 2026
3411	Auszahlungen für den Erwerb von immateriellem Vermögen	12 500,00				
3412	Auszahlungen für den Erwerb von Grundstücken und Grundstückseinrichtungen	232 300,00	45 200,00	44 600,00	44 200,00	43 700,00
3413	Auszahlungen für den Erwerb von Gebäuden und Bauten	20 000,00				
3414	Auszahlungen für den Erwerb von technischen Anlagen, Fahrzeuge und Maschinen	10 000,00	6 500,00	6 500,00	6 500,00	6 500,00
3415	Auszahlungen für den Erwerb von Amts-, Betriebs- und Geschäftsausstattung	38 500,00	8 500,00	43 500,00	8 500,00	8 500,00
3416	Auszahlungen für den Erwerb von Kulturgütern					
3417	Auszahlungen für den Erwerb von Beteiligungen					
342	Auszahlungen von gewährten Darlehen sowie gewährten Vorschüssen	90 000,00	0,00	0,00	0,00	0,00
3421	Auszahlung von Darlehen an Träger des öffentlichen Rechts					
3422	Auszahlung von Darlehen an Beteiligungen					
3423	Auszahlung von Darlehen an Unternehmen und Haushalte					
3425	Auszahlungen von Vorschüssen und Anzahlungen	90 000,00				
343	Auszahlungen aus Kapitaltransfers	0,00	0,00	0,00	0,00	0,00
3431	Kapitaltransferzahlungen an Träger des öffentlichen Rechts					
3432	Kapitaltransferzahlungen an Beteiligungen					
3433	Kapitaltransferzahlungen an Unternehmen (Finanzunternehmen)					
3434	Kapitaltransferzahlungen an Haushalte und Organisationen ohne Erwerbscharakter					
3435	Kapitaltransferzahlungen an das Ausland					
34	Summe Auszahlungen investive Gebarung	403 300,00	60 200,00	94 600,00	59 200,00	58 700,00
SA2	Saldo (2) Geldfluss aus der Investiven Gebarung (33 – 34)	-121 300,00	-23 000,00	-58 000,00	-23 000,00	-23 000,00
SA3	Saldo (3) Nettofinanzierungssaldo (Saldo 1 + Saldo 2)	162 500,00	295 700,00	289 400,00	307 400,00	289 200,00
351	Einzahlungen aus der Aufnahme von Finanzschulden	0,00	0,00	0,00	0,00	0,00
3511	Einzahlungen aus empfangenen Darlehen von öffentlichen Körperschaften und Rechtsträgern					
3512	Einzahlungen aus empfangenen Darlehen von Beteiligungen					
3513	Einzahlungen aus empfangenen Darlehen von Unternehmen und privaten Haushalten					
3514	Einzahlungen aus Finanzschulden (Finanzunternehmen)					
353	Einzahlungen infolge eines Kapitaltausch bei derivativen Finanzinstrumenten mit Grundgeschäft	0,00	0,00	0,00	0,00	0,00
3530	Einzahlungen infolge eines Kapitaltausch bei derivativen Finanzinstrumenten mit Grundgeschäft					
355	Einzahlungen aus dem Abgang von Finanzinstrumenten	0,00	0,00	0,00	0,00	0,00
3550	Einzahlungen aus dem Abgang von Finanzinstrumenten					
35	Summe Einzahlungen aus der Finanzierungstätigkeit	0,00	0,00	0,00	0,00	0,00

1. Nachtragsvoranschlag 2022 (Plan 2023 - 2026)

MFP - Finanzierungshaushalt Gesamt 1. und 2. Ebene - interne Vergütungen enthalten

Gemeinde Wolfsthal

MVAG	Mittelverwendungs- und aufbringungsgruppen (1. und 2. Ebene)	VA 2022 inkl. NVA	Plan 2023	Plan 2024	Plan 2025	Plan 2026
361	Auszahlungen aus der Tilgung von Finanzschulden	173 100,00	173 100,00	156 000,00	129 700,00	119 700,00
3611	Auszahlungen aus empfangenen Darlehen von öffentlichen Körperschaften und Rechtsträgern					
3612	Auszahlungen aus empfangenen Darlehen von Beteiligungen					
3613	Auszahlungen aus empfangenen Darlehen von Unternehmen und privaten Haushalten					
3614	Auszahlungen aus Finanzschulden	173 100,00	173 100,00	156 000,00	129 700,00	119 700,00
3615	Auszahlung aus der Rückzahlung von Leasingverbindlichkeiten					
363	Auszahlungen infolge eines Kapitaltausch bei derivativen Finanzinstrumenten mit Grundgeschäft	0,00	0,00	0,00	0,00	0,00
3630	Auszahlungen infolge eines Kapitaltausch bei derivativen Finanzinstrumenten mit Grundgeschäft					
365	Auszahlungen für den Erwerb von Finanzinstrumenten	0,00	0,00	0,00	0,00	0,00
3650	Auszahlungen für den Erwerb von Finanzinstrumenten					
36	Summe Auszahlungen aus der Finanzierungstätigkeit	173 100,00	173 100,00	156 000,00	129 700,00	119 700,00
SA4	Saldo (4) Geldfluss aus der Finanzierungstätigkeit (35 – 36)	-173 100,00	-173 100,00	-156 000,00	-129 700,00	-119 700,00
SA5	Saldo (5) Geldfluss aus der voranschlagswirksamen Gebarung (Saldo 3 + Saldo 4)	-10 600,00	122 600,00	133 400,00	177 700,00	169 500,00

MFP - Schuldenentwicklung

Bezeichnung	VA 2022	Plan 2023	Plan 2024	Plan 2025	Plan 2026
Gesamte Schulden					
Buchwert 01.01.	1.885.700	1.712.600	1.539.500	1.383.500	1.253.800
Zugang					
Tilgung	173.100	173.100	156.000	129.700	119.700
Buchwert 31.12.	1.712.600	1.539.500	1.383.500	1.253.800	1.134.100
Zinsen	15.900	14.100	12.400	10.800	9.300
Ersätze	19.300	16.100	12.900	10.100	8.400
Gesamt-Schuldendienst	189.000	187.200	168.400	140.500	129.000
nicht Maastricht-relevante Schulden					
Buchwert 01.01.	1.042.500	971.100	899.700	828.300	766.900
Zugang					
Tilgung	71.400	71.400	71.400	61.400	51.400
Buchwert 31.12.	971.100	899.700	828.300	766.900	715.500
Zinsen	7.300	6.600	5.900	5.100	4.500
Ersätze					
Gesamt-Schuldendienst	78.700	78.000	77.300	66.500	55.900
Maastricht-relevante Schulden					
Buchwert 01.01.	843.200	741.500	639.800	555.200	486.900
Zugang					
Tilgung	101.700	101.700	84.600	68.300	68.300
Buchwert 31.12.	741.500	639.800	555.200	486.900	418.600
Zinsen	8.600	7.500	6.500	5.700	4.800
Ersätze	19.300	16.100	12.900	10.100	8.400
Gesamt-Schuldendienst	110.300	109.200	91.100	74.000	73.100

Seite	Inhalt
3	Vorbericht
17	Abschrift der Kundmachung
21	NVA Ergebnishaushalt Gesamt 1. und 2. Ebene (Anlage 1a) - interne Vergütungen enthalten
25	NVA Finanzierungshaushalt Gesamt 1. und 2. Ebene (Anlage 1b) - interne Vergütungen enthalten
31	NVA Ergebnishaushalt Bereichsbudget 1. und 2. Ebene (Anlage 1a)
53	NVA Finanzierungshaushalt Bereichsbudget 1. und 2. Ebene (Anlage 1b)
95	Querschnitt (Anlage 5b)
101	NVA Ergebnis- und Finanzierungsvoranschlag Detailnachweis
171	NVA Haushaltspotential
177	NVA Nachweis der Investitionstätigkeit
189	Personaldaten iSd ÖStp (Anlage 4)
193	Nachweis über Transferzahlungen (Anlage 6a)
197	Nachweis über Haushaltsrücklagen und Zahlungsmittelreserven (Anlage 6b)
201	Einzelnachweis über Finanzschulden und Schuldendienst (Anlage 6c)
207	Nachweis über hausinterne Vergütungen (Anlage 6f)
211	Rückstellungsspiegel (Anlage 6q)
215	Nachweis Vermögen mit abgeänderter Nutzungsdauer
219	Dienstpostenplan
223	MFP - Ergebnishaushalt Gesamt 1. und 2. Ebene - interne Vergütungen enthalten
227	MFP - Finanzierungshaushalt Gesamt 1. und 2. Ebene - interne Vergütungen enthalten
233	MFP - Schuldenentwicklung