

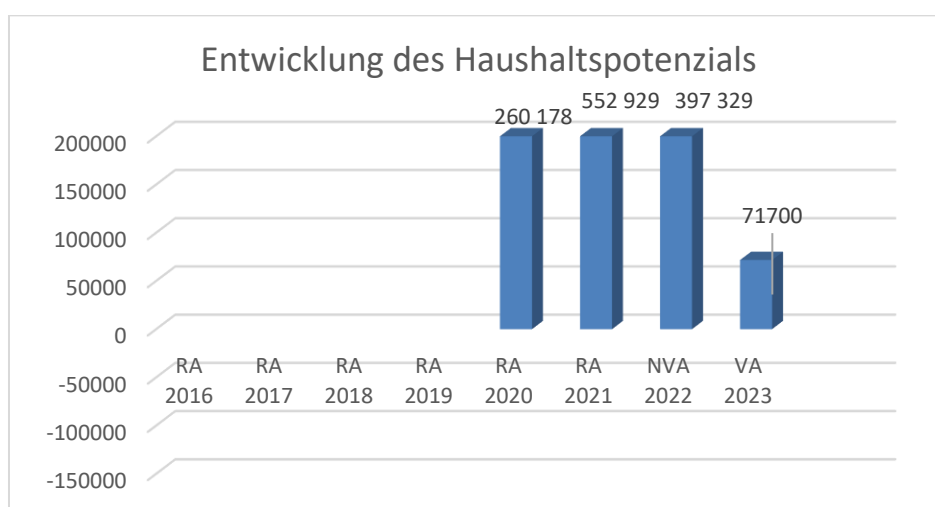


Gemeinde Wolfsthal
Voranschlag 2023

Vorbericht

Vorbericht zum Voranschlag 2023 gemäß § 3 der NÖ Gemeindehaushaltsverordnung (NÖ GHVO)

Entwicklung des Haushaltspotenzials



Erläuterung:

Das Haushaltspotential hat seine Grundlage in § 67 Z. 11 der NÖ Gemeindeordnung 1973 (NÖ GO 1973) und ist erstmals im Voranschlag 2020 auszuweisen. Die Angaben zu den Vorjahren entfallen daher.

Haushaltspotential: Differenz der wiederkehrenden Mittelaufbringungen abzüglich der wiederkehrenden Mittelverwendungen unter Berücksichtigung der entsprechenden Forderungen und Verbindlichkeiten.

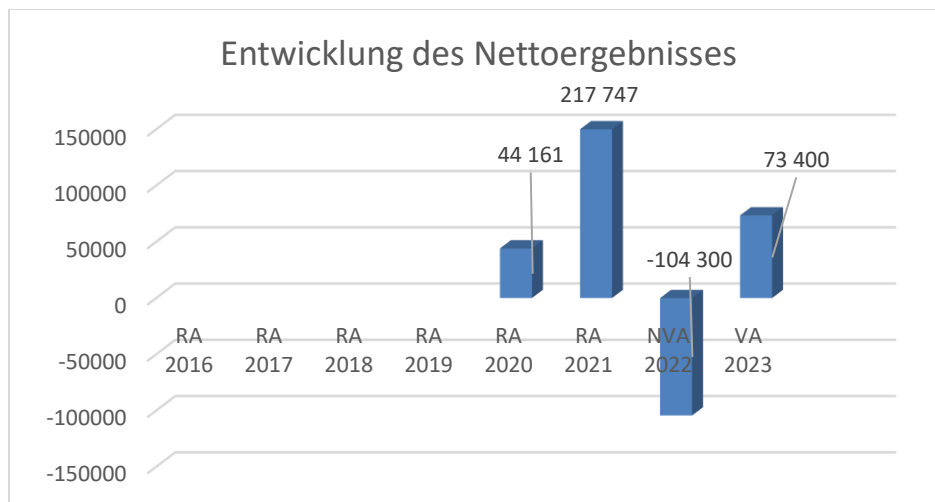
Das Haushaltspotenzial ist eine wichtige Kenngröße und gibt die aktuelle Leistungsfähigkeit der Gemeinde wieder. Das schafft Vergleichbarkeit mit der bisherigen Rechtslage, aus der Überschüsse und Abgänge abzuleiten waren und dient der Transparenz.

Wenn das Haushaltspotenzial innerhalb des Zeitraumes des mittelfristigen Finanzplanes laufend negativ ist, ist ein Haushaltskonsolidierungskonzept zu erstellen (§ 72b Abs. 1 Z. 2 NÖ GO 1973).

Endbestand kumuliertes HH-Potential!

(AL Thomas Knaus)

Entwicklung des Nettoergebnisses



Erläuterung:

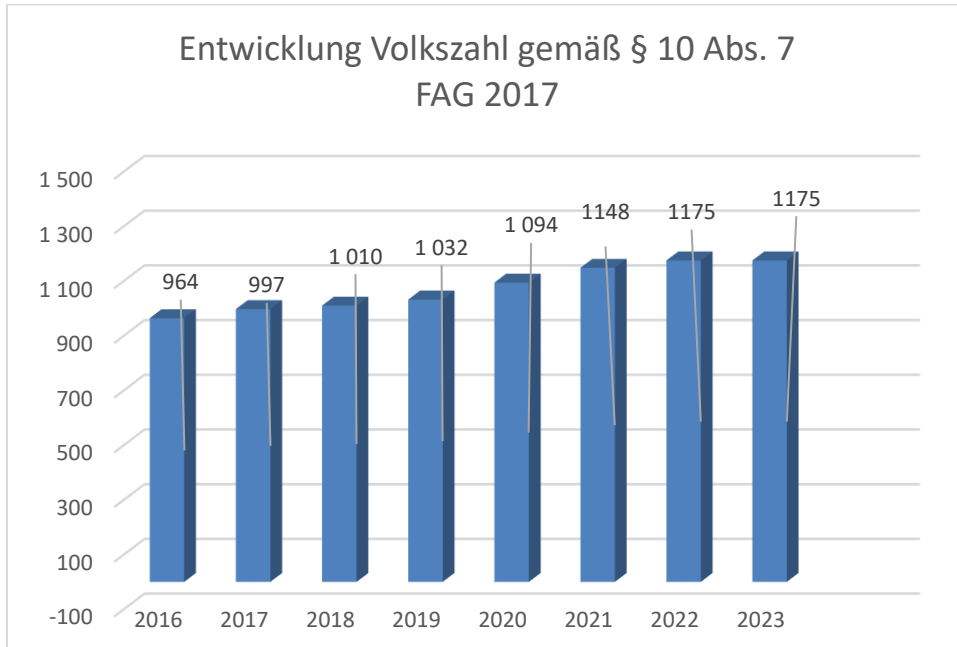
Beim Nettoergebnis handelt es sich um das Ergebnis des Ergebnisvoranschlags und ist erstmals für das Haushaltsjahr 2020 auszuweisen. Die Angaben zu den Vorjahren entfallen daher.

Ein positives Nettoergebnis bedeutet, dass die Erträge voraussichtlich ausreichend sein werden, die Aufwendungen für die kommunalen Leistungen (inklusive des Werteverzehrs des Anlagevermögens in Form der Abschreibungen) abzudecken.

Ein negatives Nettoergebnis heißt, dass dies nicht zur Gänze (in der Höhe des negativen Wertes) möglich ist.

SA0 Saldo (=) Nettoergebnis (21-22)

Entwicklung der Volkszahl gemäß § 10 Abs. 7 FAG 2017, BGBl. I Nr. 116/2016 in der Fassung BGBl. I Nr. 106/2018



Erläuterung:

Die Volkszahl gemäß § 10 Abs. 7 FAG 2017 wird jährlich von der Bundesanstalt Statistik Austria zum Stichtag 31. Oktober festgestellt und wirkt mit dem Beginn des übernächsten Kalenderjahres. Sie dient für die Berechnung der Abgabenertragsanteile und darf nicht automatisch mit der Volkszahl für die Berechnung der Gemeinderatsmandate verwechselt werden.

Eine Erhöhung bzw. Verminderung der Volkszahl (jährlich) ist ein wesentlicher Indikator für die Berechnung der Abgabenertragsanteile.

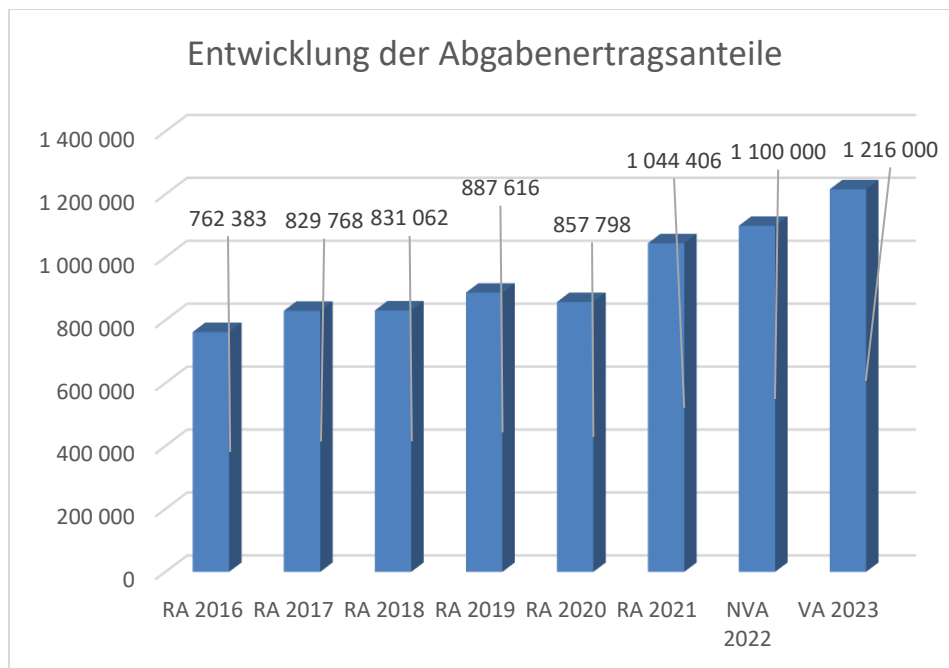
Begründung durch die Gemeinde:

Die Gemeinde verzeichnet seit Jahren einen beständigen Zuzug von Bürgern, besonders aus der benachbarten Slowakei. Dies ist insbesondere auf die Aufschließung von Bauplätzen sowie den Wohnungsbau durch Genossenschaften zurückzuführen.

.....

(AL Thomas Knaus)

Entwicklung der Abgabenertragsanteile



Erläuterung:

Die Gebietskörperschaften (Bund, Länder und Gemeinden) erhalten auf Basis des aktuellen Finanzausgleichs aus den gemeinschaftlichen Bundesabgaben (z.B. Umsatzsteuer, Körperschaftssteuer, Lohnsteuer, Versicherungssteuer, Mineralölsteuer, Normverbrauchsabgabe, Tabaksteuer udgl.) entsprechende Anteile. Im Bereich der Gemeinden spielen dabei die Volkszahl und der abgestufte Bevölkerungsschlüssel eine besondere Rolle. Die sogenannten „Abgabenertragsanteile“ bilden in den meisten Gemeinden die wichtigste Einnahmequelle.

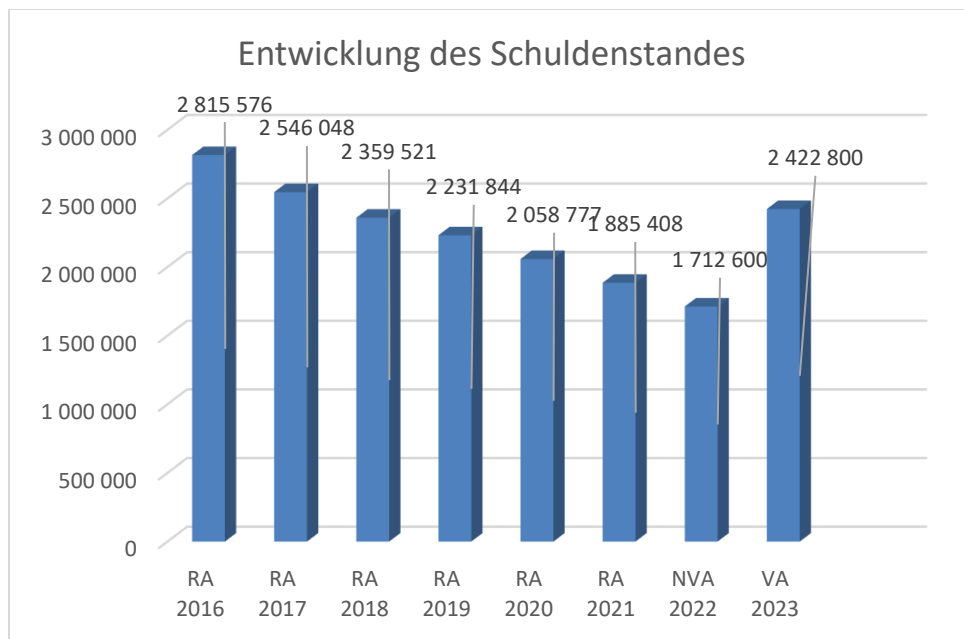
Ein Steigen der Abgabenertragsanteile weist auch auf eine Erhöhung der Volkszahl hin.

Begründung durch die Gemeinde:

.....

(AL Thomas Knaus)

Entwicklung des Schuldenstandes



Erläuterung:

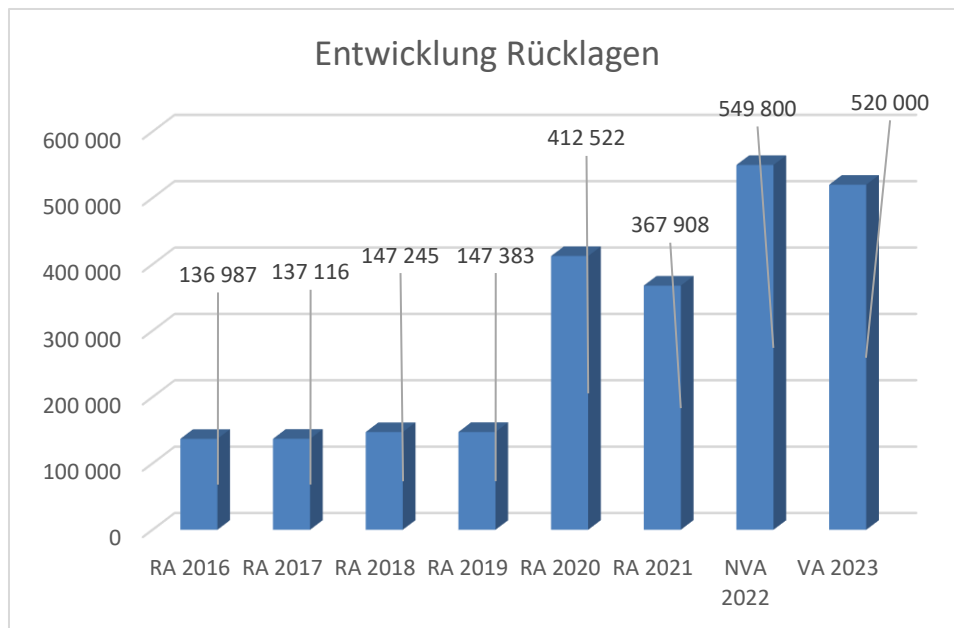
Die Entwicklung des Schuldenstandes zeigt auf, inwieweit der Schuldenstand über die Jahre erhöht oder reduziert wird.

Begründung durch die Gemeinde:

...

(AL Thomas Knaus)

Entwicklung der Rücklagen mit und ohne Zahlungsmittelreserve



Erläuterung:

Die Entwicklung der Rücklagen zeigt an, inwieweit Rücklagen vorhanden sind und ob Rücklagen aufgebaut bzw. aufgebraucht werden.

Blauer Balken Rücklagen mit Zahlungsmittelreserve.

Begründung durch die Gemeinde:

...

(AL Thomas Knaus)

Entwicklung der Leasingverpflichtungen



Erläuterung:

Bei den Leasingverpflichtungen handelt es sich nicht um Finanzschulden (z.B. Darlehen), sondern um Verwaltungsschulden. Unabhängig davon stellen Leasingverbindlichkeiten Leistungsverpflichtungen für die Gemeinden dar und sind daher bei einer allfälligen Finanzlagenberechnung entsprechend zu berücksichtigen.

Die Leasingverpflichtungen sind mit Beginn des Jahres 2020 in einer eigenen Anlage gemäß VRV 2015 festzuhalten.

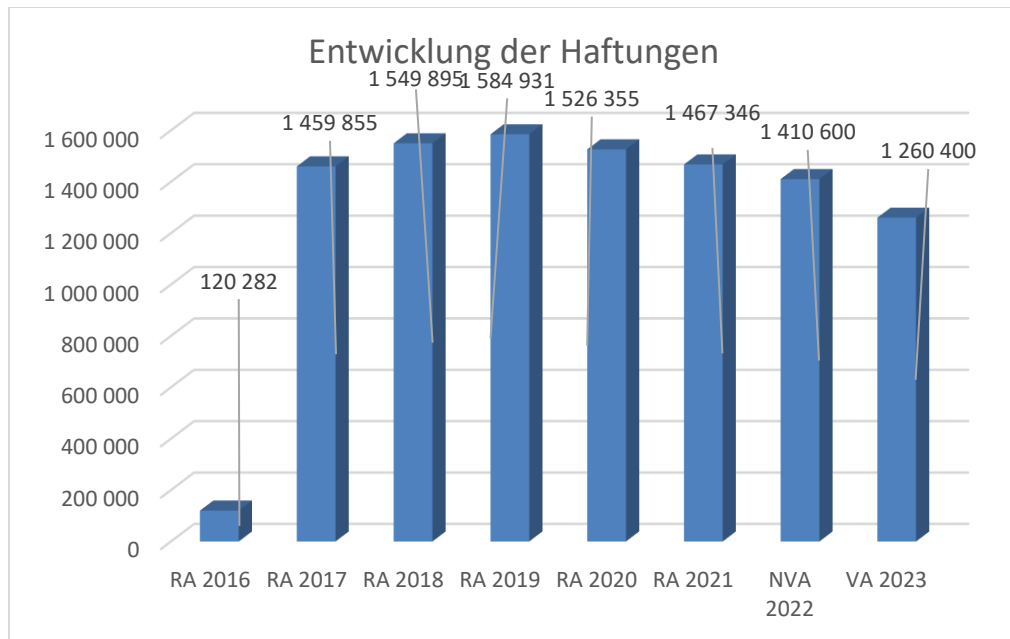
Begründung durch die Gemeinde:

LEERMELDUNG – die Gemeinde weist keinerlei Leasingverpflichtungen auf.

...

(AL Thomas Knaus)

Entwicklung der Haftungen



Erläuterung:

Eine Gemeinde darf Bürgschaften und sonstige Haftungen nur übernehmen, wenn hierfür ein besonderes Interesse der Gemeinde gegeben ist, der Schuldner nachweist, dass eine ordnungsgemäße Verzinsung und Tilgung gesichert ist, die Haftungen befristet sind, der Betrag, für den gehaftet wird, ziffernmäßig bestimmt ist und die Gemeinde den daraus folgenden Zahlungsverpflichtungen nachkommen kann (vgl. § 78 Abs. 1 NÖ Gemeindeordnung 1973).

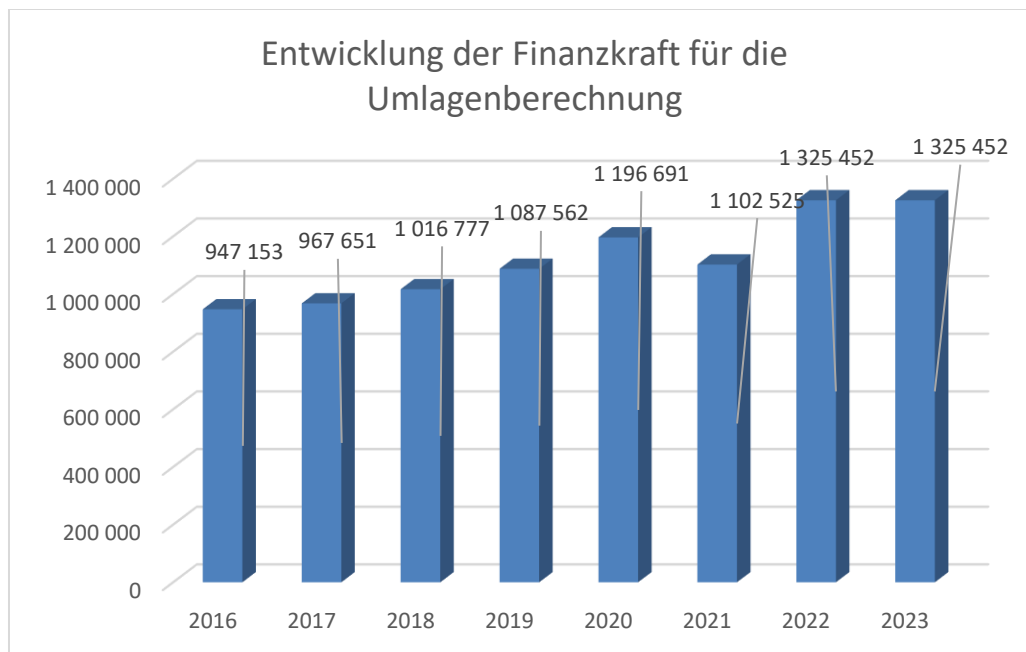
Begründung durch die Gemeinde:

Die Gemeinde hat Haftungen bei der Mittelschulgemeinde Hainburg und insbesondere beim Abwasserverband Bruck-Neusiedl übernommen.

...

(AL Thomas Knaus)

Entwicklung der Finanzkraft für die Umlagenberechnung



Erläuterung:

Die Finanzkraft einer Gemeinde wird aus den

- Erträgen der ausschließlichen Gemeindeabgaben ohne die Gebühren für die Benützung von Gemeindeeinrichtungen und -anlagen und ohne die Interessentenbeiträge von Grundstückseigentümern und Anrainern und
- Ertragsanteilen an den gemeinschaftlichen Bundesabgaben ohne Spielbankenabgabe

ermittelt.

Basis für die Ermittlung der Finanzkraft sind die tatsächlichen Beträge aufgrund der Rechnungsabschlüsse.

Die Darstellung der Entwicklung der Finanzkraft für die Umlagenberechnung hat insbesondere auf die Beitragsleistung der Gemeinden zum NÖ Krankenanstaltensprengel (NÖKAS) und zur Sozialumlage Auswirkungen. Eine Erhöhung oder Reduktion/Verminderung der Finanzkraft wirkt sich unmittelbar auf die Beitragsleistung aus.

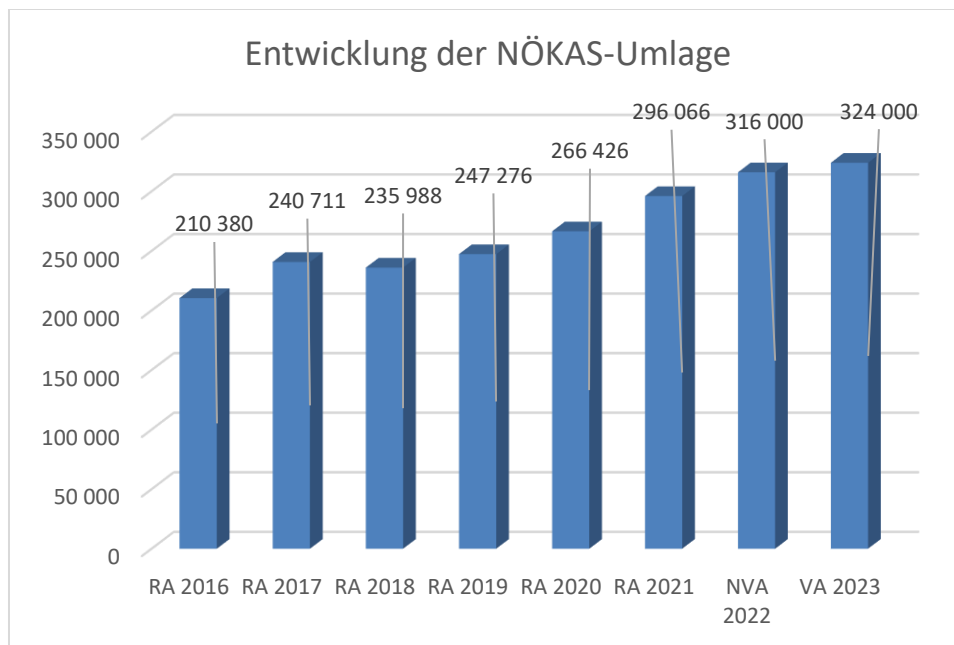
Begründung durch die Gemeinde:

Siehe Folie „Entwicklung Volkszahl“

...

(AL Thomas Knaus)

Entwicklung der NÖKAS-Umlage



Erläuterung:

Das Landesgebiet ist Beitragsbezirk und Krankenanstaltensprengel für alle öffentlichen Krankenanstalten in Niederösterreich. Beitragsbezirk und Krankenanstaltensprengel sind ein Gemeindeverband. Dem Gemeindeverband gehören alle Gemeinden Niederösterreichs an. Der Gemeindeverband ist juristische Person, er hat seinen Sitz am Sitz der Landesregierung und trägt die Bezeichnung "NÖ Krankenanstaltensprengel" (§ 61 Abs. 1 NÖ Krankenanstaltengesetz - NÖ KAG).

Die Gemeinden haben an den NÖ Krankenanstaltensprengel monatliche Beiträge zu leisten. Berechnungsgrundlage bilden dabei die Volkszahl und die Finanzkraft der Gemeinden. Steigerungen bei der Volkszahl und bei der Finanzkraft führen daher zu höheren Beitragsleistungen bei den Gemeinden.

Diese monatlichen Beiträge werden von den der Gemeinde gebührenden monatlichen Vorschüssen auf die Ertragsanteile an den gemeinschaftlichen Bundesabgaben einbehalten.

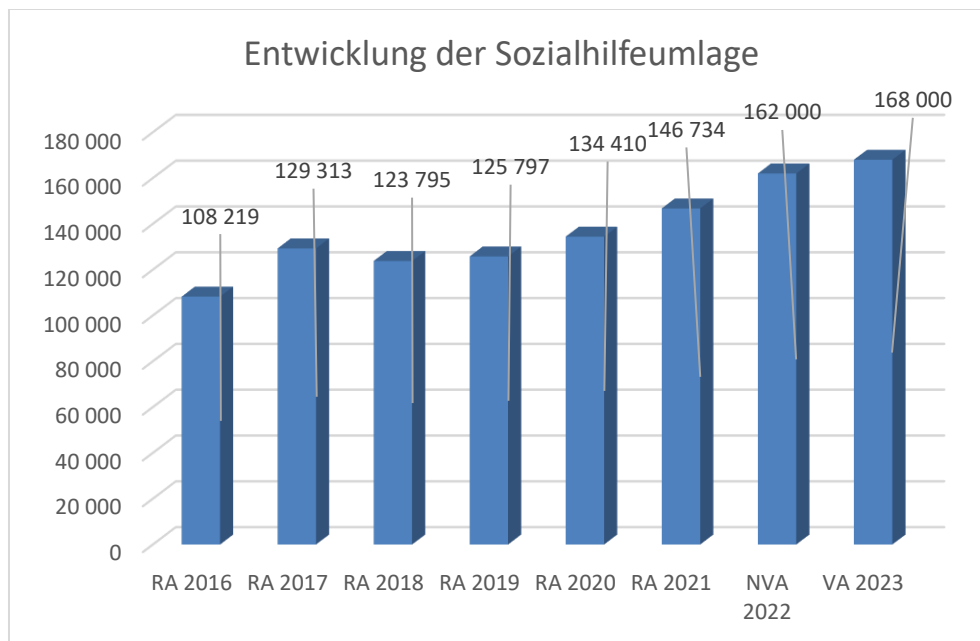
Begründung durch die Gemeinde:

Siehe Folie „Entwicklung Volkszahl“

...

(AL Thomas Knaus)

Entwicklung der Sozialhilfeumlage



Erläuterung:

Die Gemeinden haben jährlich einen Beitrag zu den vom Land zu tragenden Kosten der Sozialhilfe, die nicht durch Kostenbeitrags- und Ersatzleistungen oder durch sonstige für Zwecke der Sozialhilfe bestimmte Zuschüsse gedeckt sind, in der Höhe von 50 % an das Land zu entrichten (§ 44 NÖ Sozialhilfe-Ausführungsgesetz – NÖ SAG).

Die Leistungen für die Sozialhilfe-Umlage werden von der Landesregierung auf die einzelnen Gemeinden nach ihrer Finanzkraft (Finanzkraft für die Umlagenberechnung) aufgeteilt.

Diese monatlichen Beiträge werden von den der Gemeinde gebührenden monatlichen Vorschüssen auf die Ertragsanteile an den gemeinschaftlichen Bundesabgaben einbehalten.

Begründung durch die Gemeinde:

Siehe Folie „Entwicklung Volkszahl“

...

(AL Thomas Knaus)

Abschrift der Kundmachung

Gemeinde Wolfsthal

Verwaltungsbezirk: Bruck an der Leitha

Land: Niederösterreich

ABSCHRIFT DER ÖFFENTLICHEN KUNDMACHUNG

Der Entwurf des Voranschlages 2023 liegt durch zwei Wochen in der Zeit vom 21. November 2022 bis 5. Dezember 2022 während der Amtsstunden im Gemeindeamt zur öffentlichen Einsicht auf.

Während dieser Zeit können Stellungnahmen dazu im Gemeindeamt schriftlich eingebracht werden.

Die öffentliche Sitzung des Gemeinderates über den Voranschlag 2023 einschließlich des Dienstpostenplans und des mittelfristigen Finanzplans 2023-2027 findet am Mittwoch, 14. Dezember 2022 um 19.00 Uhr im Gemeindeamt statt.

Angeschlagen am: 18. November 2022

Abgenommen am: _____

Ergebnishaushalt Gesamt 1. und 2. Ebene (Anlage 1a)
- interne Vergütungen enthalten

MVAG	Mittelverwendungs- und aufbringungsgruppen (1. und 2. Ebene)	VA 2023	VA 2022	RA 2021
211	Erträge aus der operativen Verwaltungstätigkeit	2 248 700,00	2 175 800,00	2 276 176,14
2111	Erträge aus eigenen Abgaben	257 100,00	255 600,00	430 950,44
2112	Erträge aus Ertragsanteilen	1 216 000,00	1 100 000,00	1 044 406,17
2113	Erträge aus Gebühren	514 000,00	512 000,00	516 586,50
2114	Erträge aus Leistungen	90 600,00	94 600,00	100 982,47
2115	Erträge aus Besitz und wirtschaftlicher Tätigkeit	20 100,00	20 100,00	20 130,82
2116	Erträge aus Veräußerung und sonstige Erträge	81 000,00	150 100,00	157 347,95
2117	Nicht finanzierungswirksame operative Erträge	69 900,00	43 400,00	5 771,79
212	Erträge aus Transfers	734 200,00	575 500,00	589 631,09
2121	Transferertrag von Trägern des öffentlichen Rechts	649 400,00	494 600,00	505 941,04
2122	Transferertrag von Beteiligungen			
2123	Transferertrag von Unternehmen (mit Finanzunternehmen)		1 700,00	
2124	Transferertrag von Haushalten und Organisationen ohne Erwerbscharakter	300,00	2 500,00	3 372,21
2125	Transferertrag vom Ausland			
2126	Investitions- und Tilgungszuschüsse zwischen Unternehmungen und Betrieben der Gebietskörperschaft und der Gebietskörperschaft			
2127	Nicht finanzierungswirksamer Transferertrag	84 500,00	76 700,00	80 317,84
213	Finanzerträge	500,00	500,00	519,94
2131	Erträge aus Zinsen	500,00	500,00	519,94
2132	Erträge aus Zinsen aus derivativen Finanzinstrumenten ohne Grundgeschäft			
2133	Erträge aus Gewinnentnahmen von marktbestimmten Betrieben			
2134	Sonstige Finanzerträge			
2135	Erträge aus Dividenden/Gewinnausschüttungen			
2136	Sonstige nicht finanzierungswirksame Finanzerträge			
21	Summe Erträge	2 983 400,00	2 751 800,00	2 866 327,17
221	Personalaufwand	662 500,00	662 700,00	630 095,63
2211	Personalaufwand (Bezüge, Nebengeb., Mehrleistungen)	515 400,00	525 300,00	499 145,51
2212	Gesetzlicher und freiwilliger Sozialaufwand	142 900,00	130 300,00	123 205,96
2213	Sonstiger Personalaufwand			
2214	Nicht finanzierungswirksamer Personalaufwand	4 200,00	7 100,00	7 744,16
222	Sachaufwand (ohne Transferaufwand)	1 206 000,00	1 267 100,00	1 149 042,43
2221	Gebrauchs- und Verbrauchsgüter, Handelswaren	95 300,00	97 500,00	69 673,51
2222	Verwaltungs- und Betriebsaufwand	234 000,00	155 000,00	115 848,06
2223	Leasing- und Mietaufwand	15 300,00	14 800,00	13 604,21
2224	Instandhaltung	91 900,00	137 500,00	82 833,29
2225	Sonstiger Sachaufwand	293 300,00	361 200,00	360 105,28
2226	Nicht finanzierungswirksamer Sachaufwand	476 200,00	501 100,00	506 978,08

MVAG	Mittelverwendungs- und aufbringungsgruppen (1. und 2. Ebene)	VA 2023	VA 2022	RA 2021
223	Transferaufwand (laufende Transfers und Kapitaltransfers)	962 500,00	908 600,00	855 183,08
2231	Transferaufwand an Träger des öffentlichen Rechts	894 200,00	814 600,00	785 616,82
2232	Transferaufwand an Beteiligungen			
2233	Transferaufwand an Unternehmen (mit Finanzunternehmen)	44 000,00	42 000,00	33 420,80
2234	Transferaufwand an Haushalte und Organisationen ohne Erwerbscharakter	24 300,00	52 000,00	36 145,46
2235	Transferaufwand an das Ausland			
2236	Investitions- und Tilgungszuschüsse zwischen Unternehmungen und Betrieben der Gebietskörperschaft und der Gebietskörperschaft			
2237	Nicht finanzierungswirksamer Transferaufwand			
224	Finanzaufwand	79 000,00	17 700,00	14 258,92
2241	Zinsen aus Finanzschulden, Finanzierungsleasing, Forderungskauf und derivativen Finanzinstrumenten mit Grundgeschäft	77 300,00	16 000,00	12 819,35
2242	Zinsen und sonstige Aufwendungen aus derivativen Finanzinstrumenten ohne Grundgeschäft			
2243	Gewinnentnahmen von Unternehmungen und marktbestimmten Betrieben der Gebietskörperschaft (innerhalb der Gebietskörperschaft)			
2244	Sonstiger Finanzaufwand	1 700,00	1 700,00	1 439,57
2245	Nicht finanzierungswirksamer Finanzaufwand			
22	Summe Aufwendungen	2 910 000,00	2 856 100,00	2 648 580,06
SA0	Saldo (0) Nettoergebnis (21 - 22)	73 400,00	-104 300,00	217 747,11
230	Entnahmen von Haushaltsrücklagen	50 000,00	306 400,00	45 000,00
2301	Entnahmen von Haushaltsrücklagen	50 000,00	306 400,00	45 000,00
240	Zuweisung an Haushaltsrücklagen	0,00	202 100,00	386,73
2401	Zuweisung an Haushaltsrücklagen		202 100,00	386,73
23	Summe Haushaltsrücklagen	50 000,00	104 300,00	44 613,27
SA00	Nettoergebnis nach Zuweisung und Entnahmen von Haushaltsrücklagen (Saldo 0 +/- SU23)	123 400,00	0,00	262 360,38

Finanzierungshaushalt Gesamt 1. und 2. Ebene (Anlage 1b)
- interne Vergütungen enthalten

MVAG	Mittelverwendungs- und aufbringungsgruppen (1. und 2. Ebene)	VA 2023	VA 2022	RA 2021
311	Einzahlungen aus der operativen Verwaltungstätigkeit	2 178 800,00	2 132 400,00	2 246 179,92
3111	Einzahlungen aus eigenen Abgaben	257 100,00	255 600,00	405 266,24
3112	Einzahlungen aus Ertragsanteilen	1 216 000,00	1 100 000,00	1 044 406,17
3113	Einzahlungen aus Gebühren	514 000,00	512 000,00	517 243,28
3114	Einzahlungen aus Leistungen	90 600,00	94 600,00	99 086,44
3115	Einzahlungen aus Besitz und wirtschaftlicher Tätigkeit	20 100,00	20 100,00	22 829,84
3116	Einzahlungen aus Veräußerung von geringwertigen Wirtschaftsgütern (GWG) und sonstige Einzahlungen	81 000,00	150 100,00	157 347,95
312	Einzahlungen aus Transfers (ohne Kapitaltransfers)	649 700,00	498 800,00	509 313,25
3121	Transferzahlungen von Trägern des öffentlichen Rechts	649 400,00	494 600,00	505 941,04
3122	Transferzahlungen von Beteiligungen			
3123	Transferzahlungen von Unternehmen (inkl. Finanzunternehmen)		1 700,00	
3124	Transferzahlungen von Haushalte und Organisationen ohne Erwerbscharakter	300,00	2 500,00	3 372,21
3125	Transferzahlungen vom Ausland			
3126	Investitions- und Tilgungszuschüsse zwischen Unternehmungen und Betrieben der Gebietskörperschaft und der Gebietskörperschaft			
313	Einzahlungen aus Finanzerträgen	500,00	500,00	519,94
3131	Einzahlungen aus Zinserträgen	500,00	500,00	519,94
3133	Einzahlungen aus Gewinnentnahmen von marktbestimmten Betrieben			
3134	Sonstige Einzahlungen aus Finanzerträgen			
3135	Einzahlungen aus Dividenden/Gewinnausschüttungen			
31	Summe Einzahlungen operative Gebarung	2 829 000,00	2 631 700,00	2 756 013,11
321	Auszahlungen aus Personalaufwand	658 300,00	655 600,00	622 351,47
3211	Auszahlungen für Personalaufwand Bezüge, Nebengebühren, und Mehrleistungsvergütungen)	515 400,00	525 300,00	499 145,51
3212	Auszahlungen für gesetzliche und freiwillige Sozialaufwendungen	142 900,00	130 300,00	123 205,96
3213	Auszahlungen aus sonstigem Personalaufwand			
322	Auszahlungen aus Sachaufwand (ohne Transferaufwand)	729 800,00	766 000,00	658 919,98
3221	Auszahlungen für Gebrauchs- und Verbrauchsgüter, Handelswaren	95 300,00	97 500,00	74 418,41
3222	Auszahlungen für Verwaltungs- und Betriebsaufwand	234 000,00	155 000,00	115 912,07
3223	Auszahlungen für Leasing- und Mietaufwand	15 300,00	14 800,00	13 604,21
3224	Auszahlungen für Instandhaltung	91 900,00	137 500,00	93 101,05
3225	Sonstige Auszahlungen aus Sachaufwand	293 300,00	361 200,00	361 884,24
323	Auszahlungen aus Transfers (ohne Kapitaltransfers)	962 500,00	908 600,00	811 603,14
3231	Transferzahlungen an Träger des öffentlichen Rechts	894 200,00	814 600,00	745 689,22
3232	Transferzahlungen an Beteiligungen			
3233	Transferzahlungen an Unternehmen (inkl. Finanzunternehmen)	44 000,00	42 000,00	29 768,46
3234	Transferzahlungen an Haushalte und Organisationen ohne Erwerbscharakter	24 300,00	52 000,00	36 145,46

MVAG	Mittelverwendungs- und aufbringungsgruppen (1. und 2. Ebene)	VA 2023	VA 2022	RA 2021
3235	Transferzahlungen an das Ausland			
3236	Investitions- und Tilgungszuschüsse zwischen Unternehmungen und Betrieben der Gebietskörperschaft und der Gebietskörperschaft			
324	Auszahlungen aus Finanzaufwand	79 000,00	17 700,00	14 258,92
3241	Auszahlungen für Zinsaufwand, für Finanzierungsleasing, für Forderungskauf, für Finanzschulden und derivative Finanzinstrumente	77 300,00	16 000,00	12 819,35
3242	Auszahlungen für Zinsen aus derivativen Finanzinstrumenten ohne Grundgeschäft			
3243	Auszahlung aus Gewinnentnahmen von marktbestimmten Betrieben			
3244	Sonstige Auszahlungen aus Finanzaufwendungen	1 700,00	1 700,00	1 439,57
32	Summe Auszahlungen operative Gebarung	2 429 600,00	2 347 900,00	2 107 133,51
SA1	Saldo (1) Geldfluss aus der Operativen Gebarung (31 – 32)	399 400,00	283 800,00	648 879,60
331	Einzahlungen aus der Investitionstätigkeit	0,00	165 000,00	0,00
3311	Einzahlungen aus der Veräußerung von immateriellem Vermögen			
3312	Einzahlungen aus der Veräußerung von Grundstücken und Grundstückeinrichtungen		165 000,00	
3313	Einzahlungen aus der Veräußerung von Gebäuden und Bauten			
3314	Einzahlungen aus der Veräußerung von technischen Anlagen, Fahrzeuge und Maschinen			
3315	Einzahlungen aus der Veräußerung von Amts-, Betriebs- und Geschäftsausstattung			
3316	Einzahlungen aus der Veräußerung von Kulturgütern			
3317	Einzahlungen aus der Veräußerung von Beteiligungen			
332	Einzahlungen aus der Rückzahlung von Darlehen sowie gewährten Vorschüssen	0,00	0,00	0,00
3321	Einzahlungen aus Darlehen an Träger des öffentlichen Rechts			
3322	Einzahlungen aus Darlehen an Beteiligungen			
3323	Einzahlungen aus Darlehen an Unternehmen und Haushalte			
3325	Einzahlungen aus Vorschüssen und Anzahlungen			
333	Einzahlungen aus Kapitaltransfers	49 700,00	117 000,00	164 091,45
3331	Kapitaltransferzahlungen von Trägern des öffentlichen Rechts	18 700,00	67 000,00	101 926,61
3332	Kapitaltransferzahlungen von Beteiligungen			
3333	Kapitaltransferzahlungen von Unternehmen			
3334	Kapitaltransferzahlungen von Haushalten und Organisationen ohne Erwerbscharakter	31 000,00	50 000,00	62 164,84
3335	Kapitaltransferzahlungen vom Ausland			
33	Summe Einzahlungen investive Gebarung	49 700,00	282 000,00	164 091,45
341	Auszahlungen aus der Investitionstätigkeit	1 487 700,00	313 300,00	304 315,36
3411	Auszahlungen für den Erwerb von immateriellem Vermögen	10 000,00	12 500,00	15 500,80
3412	Auszahlungen für den Erwerb von Grundstücken und Grundstückseinrichtungen	1 460 200,00	232 300,00	243 012,70
3413	Auszahlungen für den Erwerb von Gebäuden und Bauten		20 000,00	19 200,00
3414	Auszahlungen für den Erwerb von technischen Anlagen, Fahrzeuge und Maschinen	6 500,00	10 000,00	1 431,43

MVAG	Mittelverwendungs- und aufbringungsgruppen (1. und 2. Ebene)	VA 2023	VA 2022	RA 2021
3415	Auszahlungen für den Erwerb von Amts-, Betriebs- und Geschäftsausstattung	11 000,00	38 500,00	25 170,43
3416	Auszahlungen für den Erwerb von Kulturgütern			
3417	Auszahlungen für den Erwerb von Beteiligungen			
342	Auszahlungen von gewährten Darlehen sowie gewährten Vorschüssen	0,00	90 000,00	14 761,61
3421	Auszahlung von Darlehen an Träger des öffentlichen Rechts			
3422	Auszahlung von Darlehen an Beteiligungen			
3423	Auszahlung von Darlehen an Unternehmen und Haushalte			
3425	Auszahlungen von Vorschüssen und Anzahlungen		90 000,00	14 761,61
343	Auszahlungen aus Kapitaltransfers	0,00	0,00	39 927,60
3431	Kapitaltransferzahlungen an Träger des öffentlichen Rechts			39 927,60
3432	Kapitaltransferzahlungen an Beteiligungen			
3433	Kapitaltransferzahlungen an Unternehmen (Finanzunternehmen)			
3434	Kapitaltransferzahlungen an Haushalte und Organisationen ohne Erwerbscharakter			
3435	Kapitaltransferzahlungen an das Ausland			
34	Summe Auszahlungen investive Gebarung	1 487 700,00	403 300,00	359 004,57
SA2	Saldo (2) Geldfluss aus der Investiven Gebarung (33 – 34)	-1 438 000,00	-121 300,00	-194 913,12
SA3	Saldo (3) Nettofinanzierungssaldo (Saldo 1 + Saldo 2)	-1 038 600,00	162 500,00	453 966,48
351	Einzahlungen aus der Aufnahme von Finanzschulden	900 000,00	0,00	0,00
3511	Einzahlungen aus empfangenen Darlehen von öffentlichen Körperschaften und Rechtsträgern			
3512	Einzahlungen aus empfangenen Darlehen von Beteiligungen			
3513	Einzahlungen aus empfangenen Darlehen von Unternehmen und privaten Haushalten			
3514	Einzahlungen aus Finanzschulden (Finanzunternehmen)	900 000,00		
353	Einzahlungen infolge eines Kapitaltausch bei derivativen Finanzinstrumenten mit Grundgeschäft	0,00	0,00	0,00
3530	Einzahlungen infolge eines Kapitaltausch bei derivativen Finanzinstrumenten mit Grundgeschäft			
355	Einzahlungen aus dem Abgang von Finanzinstrumenten	0,00	0,00	0,00
3550	Einzahlungen aus dem Abgang von Finanzinstrumenten			
35	Summe Einzahlungen aus der Finanzierungstätigkeit	900 000,00	0,00	0,00
361	Auszahlungen aus der Tilgung von Finanzschulden	139 700,00	173 100,00	173 368,57
3611	Auszahlungen aus empfangenen Darlehen von öffentlichen Körperschaften und Rechtsträgern			
3612	Auszahlungen aus empfangenen Darlehen von Beteiligungen			
3613	Auszahlungen aus empfangenen Darlehen von Unternehmen und privaten Haushalten			
3614	Auszahlungen aus Finanzschulden	139 700,00	173 100,00	173 368,57

MVAG	Mittelverwendungs- und aufbringungsgruppen (1. und 2. Ebene)	VA 2023	VA 2022	RA 2021
3615	Auszahlung aus der Rückzahlung von Leasingverbindlichkeiten			
363	Auszahlungen infolge eines Kapitaltausch bei derivativen Finanzinstrumenten mit Grundgeschäft	0,00	0,00	0,00
3630	Auszahlungen infolge eines Kapitaltausch bei derivativen Finanzinstrumenten mit Grundgeschäft			
365	Auszahlungen für den Erwerb von Finanzinstrumenten	0,00	0,00	0,00
3650	Auszahlungen für den Erwerb von Finanzinstrumenten			
36	Summe Auszahlungen aus der Finanzierungstätigkeit	139 700,00	173 100,00	173 368,57
SA4	Saldo (4) Geldfluss aus der Finanzierungstätigkeit (35 – 36)	760 300,00	-173 100,00	-173 368,57
SA5	Saldo (5) Geldfluss aus der voranschlagswirksamen Gebarung (Saldo 3 + Saldo 4)	-278 300,00	-10 600,00	280 597,91

Ergebnishaushalt Bereichsbudget 1. und 2. Ebene (Anlage 1a)

Vertretungskörper und allgemeine Verwaltung (Gruppe 0)

MVAG	Mittelverwendungs- und -aufbringungsgruppen (1. und 2. Ebene)	VA 2023	VA 2022	RA 2021
211	Erträge aus der operativen Verwaltungstätigkeit	20 200,00	32 000,00	23 832,08
2111	Erträge aus eigenen Abgaben			
2112	Erträge aus Ertragsanteilen			
2113	Erträge aus Gebühren			
2114	Erträge aus Leistungen	2 900,00	3 000,00	4 132,06
2115	Erträge aus Besitz und wirtschaftlicher Tätigkeit			
2116	Erträge aus Veräußerung und sonstige Erträge	100,00	100,00	19 700,02
2117	Nicht finanzierungswirksame operative Erträge	17 200,00	28 900,00	
212	Erträge aus Transfers	41 000,00	45 500,00	41 199,93
2121	Transferertrag von Trägern des öffentlichen Rechts	41 000,00	45 500,00	41 199,93
2122	Transferertrag von Beteiligungen			
2123	Transferertrag von Unternehmen (mit Finanzunternehmen)			
2124	Transferertrag von Haushalten und Organisationen ohne Erwerbscharakter			
2125	Transferertrag vom Ausland			
2126	Investitions- und Tilgungszuschüsse zwischen Unternehmungen und Betrieben der Gebietskörperschaft und der Gebietskörperschaft			
2127	Nicht finanzierungswirksamer Transferertrag			
213	Finanzerträge	100,00	100,00	78,27
2131	Erträge aus Zinsen	100,00	100,00	78,27
2132	Erträge aus Zinsen aus derivativen Finanzinstrumenten ohne Grundgeschäft			
2133	Erträge aus Gewinnentnahmen von marktbestimmten Betrieben			
2134	Sonstige Finanzerträge			
2135	Erträge aus Dividenden/Gewinnausschüttungen			
2136	Sonstige nicht finanzierungswirksame Finanzerträge			
21	Summe Erträge	61 300,00	77 600,00	65 110,28
221	Personalaufwand	177 400,00	190 800,00	187 267,65
2211	Personalaufwand (Bezüge, Nebengeb., Mehrleistungen)	128 500,00	150 500,00	145 447,15
2212	Gesetzlicher und freiwilliger Sozialaufwand	47 600,00	38 900,00	37 717,53
2213	Sonstiger Personalaufwand			
2214	Nicht finanzierungswirksamer Personalaufwand	1 300,00	1 400,00	4 102,97
222	Sachaufwand (ohne Transferaufwand)	161 200,00	157 900,00	139 380,98
2221	Gebrauchs- und Verbrauchsgüter, Handelswaren	8 600,00	9 600,00	6 490,81
2222	Verwaltungs- und Betriebsaufwand	36 000,00	39 700,00	27 243,01

Vertretungskörper und allgemeine Verwaltung (Gruppe 0)

MVAG	Mittelverwendungs- und -aufbringungsgruppen (1. und 2. Ebene)	VA 2023	VA 2022	RA 2021
2223	Leasing- und Mietaufwand	4 000,00	4 000,00	3 510,32
2224	Instandhaltung	1 700,00	1 100,00	759,22
2225	Sonstiger Sachaufwand	99 500,00	95 700,00	92 200,28
2226	Nicht finanzierungswirksamer Sachaufwand	11 400,00	7 800,00	9 177,34
223	Transferaufwand (laufende Transfers und Kapitaltransfers)	112 600,00	107 800,00	104 646,53
2231	Transferaufwand an Träger des öffentlichen Rechts	107 600,00	102 000,00	100 027,73
2232	Transferaufwand an Beteiligungen			
2233	Transferaufwand an Unternehmen (mit Finanzunternehmen)			
2234	Transferaufwand an Haushalte und Organisationen ohne Erwerbscharakter	5 000,00	5 800,00	4 618,80
2235	Transferaufwand an das Ausland			
2236	Investitions- und Tilgungszuschüsse zwischen Unternehmungen und Betrieben der Gebietskörperschaft und der Gebietskörperschaft			
2237	Nicht finanzierungswirksamer Transferaufwand			
224	Finanzaufwand	0,00	0,00	0,00
2241	Zinsen aus Finanzschulden, Finanzierungsleasing, Forderungskauf und derivativen Finanzinstrumenten mit Grundgeschäft			
2242	Zinsen und sonstige Aufwendungen aus derivativen Finanzinstrumenten ohne Grundgeschäft			
2243	Gewinnentnahmen von Unternehmungen und marktbestimmten Betrieben der Gebietskörperschaft (innerhalb der Gebietskörperschaft)			
2244	Sonstiger Finanzaufwand			
2245	Nicht finanzierungswirksamer Finanzaufwand			
22	Summe Aufwendungen	451 200,00	456 500,00	431 295,16
SA0	Saldo (0) Nettoergebnis (21 - 22)	-389 900,00	-378 900,00	-366 184,88
230	Entnahmen von Haushaltsrücklagen	50 000,00	20 000,00	0,00
2301	Entnahmen von Haushaltsrücklagen	50 000,00	20 000,00	
240	Zuweisung an Haushaltsrücklagen	0,00	0,00	58,70
2401	Zuweisung an Haushaltsrücklagen			58,70
23	Summe Haushaltsrücklagen	50 000,00	20 000,00	-58,70
SA00	Nettoergebnis nach Zuweisung und Entnahmen von Haushaltsrücklagen (Saldo 0 +/- SU23)	-339 900,00	-358 900,00	-366 243,58

Öffentliche Ordnung und Sicherheit (Gruppe 1)

MVAG	Mittelverwendungs- und -aufbringungsgruppen (1. und 2. Ebene)	VA 2023	VA 2022	RA 2021
211	Erträge aus der operativen Verwaltungstätigkeit	2 100,00	3 100,00	3 376,42
2111	Erträge aus eigenen Abgaben			
2112	Erträge aus Ertragsanteilen			
2113	Erträge aus Gebühren			
2114	Erträge aus Leistungen	2 000,00	3 000,00	3 298,82
2115	Erträge aus Besitz und wirtschaftlicher Tätigkeit			
2116	Erträge aus Veräußerung und sonstige Erträge	100,00	100,00	77,60
2117	Nicht finanzierungswirksame operative Erträge			
212	Erträge aus Transfers	0,00	700,00	0,00
2121	Transferertrag von Trägern des öffentlichen Rechts			
2122	Transferertrag von Beteiligungen			
2123	Transferertrag von Unternehmen (mit Finanzunternehmen)			
2124	Transferertrag von Haushalten und Organisationen ohne Erwerbscharakter		700,00	
2125	Transferertrag vom Ausland			
2126	Investitions- und Tilgungszuschüsse zwischen Unternehmungen und Betrieben der Gebietskörperschaft und der Gebietskörperschaft			
2127	Nicht finanzierungswirksamer Transferertrag			
213	Finanzerträge	0,00	0,00	0,00
2131	Erträge aus Zinsen			
2132	Erträge aus Zinsen aus derivativen Finanzinstrumenten ohne Grundgeschäft			
2133	Erträge aus Gewinnentnahmen von marktbestimmten Betrieben			
2134	Sonstige Finanzerträge			
2135	Erträge aus Dividenden/Gewinnausschüttungen			
2136	Sonstige nicht finanzierungswirksame Finanzerträge			
21	Summe Erträge	2 100,00	3 800,00	3 376,42
221	Personalaufwand	0,00	0,00	0,00
2211	Personalaufwand (Bezüge, Nebengeb., Mehrleistungen)			
2212	Gesetzlicher und freiwilliger Sozialaufwand			
2213	Sonstiger Personalaufwand			
2214	Nicht finanzierungswirksamer Personalaufwand			
222	Sachaufwand (ohne Transferaufwand)	26 900,00	28 400,00	23 672,66
2221	Gebrauchs- und Verbrauchsgüter, Handelswaren	2 500,00	2 000,00	1 403,62
2222	Verwaltungs- und Betriebsaufwand	12 300,00	13 800,00	12 457,88

Öffentliche Ordnung und Sicherheit (Gruppe 1)

MVAG	Mittelverwendungs- und -aufbringungsgruppen (1. und 2. Ebene)	VA 2023	VA 2022	RA 2021
2223	Leasing- und Mietaufwand	500,00	500,00	339,71
2224	Instandhaltung	1 200,00	2 200,00	
2225	Sonstiger Sachaufwand	3 000,00	2 500,00	2 033,25
2226	Nicht finanzierungswirksamer Sachaufwand	7 400,00	7 400,00	7 438,20
223	Transferaufwand (laufende Transfers und Kapitaltransfers)	14 100,00	28 100,00	9 596,76
2231	Transferaufwand an Träger des öffentlichen Rechts	1 100,00	1 100,00	1 033,60
2232	Transferaufwand an Beteiligungen			
2233	Transferaufwand an Unternehmen (mit Finanzunternehmen)			
2234	Transferaufwand an Haushalte und Organisationen ohne Erwerbscharakter	13 000,00	27 000,00	8 563,16
2235	Transferaufwand an das Ausland			
2236	Investitions- und Tilgungszuschüsse zwischen Unternehmungen und Betrieben der Gebietskörperschaft und der Gebietskörperschaft			
2237	Nicht finanzierungswirksamer Transferaufwand			
224	Finanzaufwand	0,00	0,00	0,00
2241	Zinsen aus Finanzschulden, Finanzierungsleasing, Forderungskauf und derivativen Finanzinstrumenten mit Grundgeschäft			
2242	Zinsen und sonstige Aufwendungen aus derivativen Finanzinstrumenten ohne Grundgeschäft			
2243	Gewinnentnahmen von Unternehmungen und marktbestimmten Betrieben der Gebietskörperschaft (innerhalb der Gebietskörperschaft)			
2244	Sonstiger Finanzaufwand			
2245	Nicht finanzierungswirksamer Finanzaufwand			
22	Summe Aufwendungen	41 000,00	56 500,00	33 269,42
SA0	Saldo (0) Nettoergebnis (21 - 22)	-38 900,00	-52 700,00	-29 893,00
230	Entnahmen von Haushaltsrücklagen	0,00	0,00	0,00
2301	Entnahmen von Haushaltsrücklagen			
240	Zuweisung an Haushaltsrücklagen	0,00	0,00	0,00
2401	Zuweisung an Haushaltsrücklagen			
23	Summe Haushaltsrücklagen	0,00	0,00	0,00
SA00	Nettoergebnis nach Zuweisung und Entnahmen von Haushaltsrücklagen (Saldo 0 +/- SU23)	-38 900,00	-52 700,00	-29 893,00

Unterricht, Erziehung, Sport und Wissenschaft (Gruppe 2)

MVAG	Mittelverwendungs- und -aufbringungsgruppen (1. und 2. Ebene)	VA 2023	VA 2022	RA 2021
211	Erträge aus der operativen Verwaltungstätigkeit	122 000,00	112 300,00	117 907,05
2111	Erträge aus eigenen Abgaben			
2112	Erträge aus Ertragsanteilen			
2113	Erträge aus Gebühren			
2114	Erträge aus Leistungen	81 100,00	84 100,00	89 115,35
2115	Erträge aus Besitz und wirtschaftlicher Tätigkeit	3 500,00	3 500,00	3 270,00
2116	Erträge aus Veräußerung und sonstige Erträge	35 300,00	24 700,00	19 749,91
2117	Nicht finanzierungswirksame operative Erträge	2 100,00		5 771,79
212	Erträge aus Transfers	107 400,00	102 700,00	91 476,40
2121	Transferertrag von Trägern des öffentlichen Rechts	67 100,00	65 400,00	53 447,33
2122	Transferertrag von Beteiligungen			
2123	Transferertrag von Unternehmen (mit Finanzunternehmen)			
2124	Transferertrag von Haushalten und Organisationen ohne Erwerbscharakter			
2125	Transferertrag vom Ausland			
2126	Investitions- und Tilgungszuschüsse zwischen Unternehmungen und Betrieben der Gebietskörperschaft und der Gebietskörperschaft			
2127	Nicht finanzierungswirksamer Transferertrag	40 300,00	37 300,00	38 029,07
213	Finanzerträge	0,00	0,00	0,00
2131	Erträge aus Zinsen			
2132	Erträge aus Zinsen aus derivativen Finanzinstrumenten ohne Grundgeschäft			
2133	Erträge aus Gewinnentnahmen von marktbestimmten Betrieben			
2134	Sonstige Finanzerträge			
2135	Erträge aus Dividenden/Gewinnausschüttungen			
2136	Sonstige nicht finanzierungswirksame Finanzerträge			
21	Summe Erträge	229 400,00	215 000,00	209 383,45
221	Personalaufwand	275 300,00	268 500,00	262 116,74
2211	Personalaufwand (Bezüge, Nebengeb., Mehrleistungen)	218 900,00	213 800,00	209 738,64
2212	Gesetzlicher und freiwilliger Sozialaufwand	55 300,00	53 400,00	51 326,68
2213	Sonstiger Personalaufwand			
2214	Nicht finanzierungswirksamer Personalaufwand	1 100,00	1 300,00	1 051,42
222	Sachaufwand (ohne Transferaufwand)	318 200,00	309 700,00	259 379,12
2221	Gebrauchs- und Verbrauchsgüter, Handelswaren	48 400,00	49 100,00	42 225,10
2222	Verwaltungs- und Betriebsaufwand	49 800,00	35 400,00	33 192,93

Unterricht, Erziehung, Sport und Wissenschaft (Gruppe 2)

MVAG	Mittelverwendungs- und -aufbringungsgruppen (1. und 2. Ebene)	VA 2023	VA 2022	RA 2021
2223	Leasing- und Mietaufwand	3 000,00	3 000,00	2 717,67
2224	Instandhaltung	7 500,00	24 700,00	5 504,27
2225	Sonstiger Sachaufwand	73 100,00	61 700,00	39 940,90
2226	Nicht finanzierungswirksamer Sachaufwand	136 400,00	135 800,00	135 798,25
223	Transferaufwand (laufende Transfers und Kapitaltransfers)	139 300,00	124 700,00	108 422,31
2231	Transferaufwand an Träger des öffentlichen Rechts	95 300,00	72 200,00	59 301,51
2232	Transferaufwand an Beteiligungen			
2233	Transferaufwand an Unternehmen (mit Finanzunternehmen)	44 000,00	42 000,00	33 420,80
2234	Transferaufwand an Haushalte und Organisationen ohne Erwerbscharakter		10 500,00	15 700,00
2235	Transferaufwand an das Ausland			
2236	Investitions- und Tilgungszuschüsse zwischen Unternehmungen und Betrieben der Gebietskörperschaft und der Gebietskörperschaft			
2237	Nicht finanzierungswirksamer Transferaufwand			
224	Finanzaufwand	34 400,00	8 600,00	6 177,60
2241	Zinsen aus Finanzschulden, Finanzierungsleasing, Forderungskauf und derivativen Finanzinstrumenten mit Grundgeschäft	34 400,00	8 600,00	6 177,60
2242	Zinsen und sonstige Aufwendungen aus derivativen Finanzinstrumenten ohne Grundgeschäft			
2243	Gewinnentnahmen von Unternehmungen und marktbestimmten Betrieben der Gebietskörperschaft (innerhalb der Gebietskörperschaft)			
2244	Sonstiger Finanzaufwand			
2245	Nicht finanzierungswirksamer Finanzaufwand			
22	Summe Aufwendungen	767 200,00	711 500,00	636 095,77
SA0	Saldo (0) Nettoergebnis (21 - 22)	-537 800,00	-496 500,00	-426 712,32
230	Entnahmen von Haushaltsrücklagen	0,00	0,00	0,00
2301	Entnahmen von Haushaltsrücklagen			
240	Zuweisung an Haushaltsrücklagen	0,00	0,00	0,00
2401	Zuweisung an Haushaltsrücklagen			
23	Summe Haushaltsrücklagen	0,00	0,00	0,00
SA00	Nettoergebnis nach Zuweisung und Entnahmen von Haushaltsrücklagen (Saldo 0 +/- SU23)	-537 800,00	-496 500,00	-426 712,32

Kunst, Kultur und Kultus (Gruppe 3)

MVAG	Mittelverwendungs- und -aufbringungsgruppen (1. und 2. Ebene)	VA 2023	VA 2022	RA 2021
211	Erträge aus der operativen Verwaltungstätigkeit	0,00	0,00	0,00
2111	Erträge aus eigenen Abgaben			
2112	Erträge aus Ertragsanteilen			
2113	Erträge aus Gebühren			
2114	Erträge aus Leistungen			
2115	Erträge aus Besitz und wirtschaftlicher Tätigkeit			
2116	Erträge aus Veräußerung und sonstige Erträge			
2117	Nicht finanzierungswirksame operative Erträge			
212	Erträge aus Transfers	0,00	0,00	0,00
2121	Transferertrag von Trägern des öffentlichen Rechts			
2122	Transferertrag von Beteiligungen			
2123	Transferertrag von Unternehmen (mit Finanzunternehmen)			
2124	Transferertrag von Haushalten und Organisationen ohne Erwerbscharakter			
2125	Transferertrag vom Ausland			
2126	Investitions- und Tilgungszuschüsse zwischen Unternehmungen und Betrieben der Gebietskörperschaft und der Gebietskörperschaft			
2127	Nicht finanzierungswirksamer Transferertrag			
213	Finanzerträge	0,00	0,00	0,00
2131	Erträge aus Zinsen			
2132	Erträge aus Zinsen aus derivativen Finanzinstrumenten ohne Grundgeschäft			
2133	Erträge aus Gewinnentnahmen von marktbestimmten Betrieben			
2134	Sonstige Finanzerträge			
2135	Erträge aus Dividenden/Gewinnausschüttungen			
2136	Sonstige nicht finanzierungswirksame Finanzerträge			
21	Summe Erträge	0,00	0,00	0,00
221	Personalaufwand	0,00	0,00	0,00
2211	Personalaufwand (Bezüge, Nebengeb., Mehrleistungen)			
2212	Gesetzlicher und freiwilliger Sozialaufwand			
2213	Sonstiger Personalaufwand			
2214	Nicht finanzierungswirksamer Personalaufwand			
222	Sachaufwand (ohne Transferaufwand)	3 600,00	4 400,00	5 037,33
2221	Gebrauchs- und Verbrauchsgüter, Handelswaren	100,00	100,00	
2222	Verwaltungs- und Betriebsaufwand			

Kunst, Kultur und Kultus (Gruppe 3)

MVAG	Mittelverwendungs- und -aufbringungsgruppen (1. und 2. Ebene)	VA 2023	VA 2022	RA 2021
2223	Leasing- und Mietaufwand			
2224	Instandhaltung	1 100,00	1 100,00	669,60
2225	Sonstiger Sachaufwand	2 400,00	3 200,00	4 367,73
2226	Nicht finanzierungswirksamer Sachaufwand			
223	Transferaufwand (laufende Transfers und Kapitaltransfers)	8 200,00	8 200,00	8 332,64
2231	Transferaufwand an Träger des öffentlichen Rechts	3 000,00	3 000,00	2 650,64
2232	Transferaufwand an Beteiligungen			
2233	Transferaufwand an Unternehmen (mit Finanzunternehmen)			
2234	Transferaufwand an Haushalte und Organisationen ohne Erwerbscharakter	5 200,00	5 200,00	5 682,00
2235	Transferaufwand an das Ausland			
2236	Investitions- und Tilgungszuschüsse zwischen Unternehmungen und Betrieben der Gebietskörperschaft und der Gebietskörperschaft			
2237	Nicht finanzierungswirksamer Transferaufwand			
224	Finanzaufwand	0,00	0,00	0,00
2241	Zinsen aus Finanzschulden, Finanzierungsleasing, Forderungskauf und derivativen Finanzinstrumenten mit Grundgeschäft			
2242	Zinsen und sonstige Aufwendungen aus derivativen Finanzinstrumenten ohne Grundgeschäft			
2243	Gewinnentnahmen von Unternehmungen und marktbestimmten Betrieben der Gebietskörperschaft (innerhalb der Gebietskörperschaft)			
2244	Sonstiger Finanzaufwand			
2245	Nicht finanzierungswirksamer Finanzaufwand			
22	Summe Aufwendungen	11 800,00	12 600,00	13 369,97
SA0	Saldo (0) Nettoergebnis (21 - 22)	-11 800,00	-12 600,00	-13 369,97
230	Entnahmen von Haushaltsrücklagen	0,00	0,00	0,00
2301	Entnahmen von Haushaltsrücklagen			
240	Zuweisung an Haushaltsrücklagen	0,00	0,00	0,00
2401	Zuweisung an Haushaltsrücklagen			
23	Summe Haushaltsrücklagen	0,00	0,00	0,00
SA00	Nettoergebnis nach Zuweisung und Entnahmen von Haushaltsrücklagen (Saldo 0 +/- SU23)	-11 800,00	-12 600,00	-13 369,97

Soziale Wohlfahrt und Wohnbauförderung (Gruppe 4)

MVAG	Mittelverwendungs- und -aufbringungsgruppen (1. und 2. Ebene)	VA 2023	VA 2022	RA 2021
211	Erträge aus der operativen Verwaltungstätigkeit	0,00	0,00	0,00
2111	Erträge aus eigenen Abgaben			
2112	Erträge aus Ertragsanteilen			
2113	Erträge aus Gebühren			
2114	Erträge aus Leistungen			
2115	Erträge aus Besitz und wirtschaftlicher Tätigkeit			
2116	Erträge aus Veräußerung und sonstige Erträge			
2117	Nicht finanzierungswirksame operative Erträge			
212	Erträge aus Transfers	100,00	100,00	36,00
2121	Transferertrag von Trägern des öffentlichen Rechts			
2122	Transferertrag von Beteiligungen			
2123	Transferertrag von Unternehmen (mit Finanzunternehmen)			
2124	Transferertrag von Haushalten und Organisationen ohne Erwerbscharakter			
2125	Transferertrag vom Ausland			
2126	Investitions- und Tilgungszuschüsse zwischen Unternehmungen und Betrieben der Gebietskörperschaft und der Gebietskörperschaft			
2127	Nicht finanzierungswirksamer Transferertrag	100,00	100,00	36,00
213	Finanzerträge	0,00	0,00	0,00
2131	Erträge aus Zinsen			
2132	Erträge aus Zinsen aus derivativen Finanzinstrumenten ohne Grundgeschäft			
2133	Erträge aus Gewinnentnahmen von marktbestimmten Betrieben			
2134	Sonstige Finanzerträge			
2135	Erträge aus Dividenden/Gewinnausschüttungen			
2136	Sonstige nicht finanzierungswirksame Finanzerträge			
21	Summe Erträge	100,00	100,00	36,00
221	Personalaufwand	0,00	0,00	0,00
2211	Personalaufwand (Bezüge, Nebengeb., Mehrleistungen)			
2212	Gesetzlicher und freiwilliger Sozialaufwand			
2213	Sonstiger Personalaufwand			
2214	Nicht finanzierungswirksamer Personalaufwand			
222	Sachaufwand (ohne Transferaufwand)	5 200,00	4 000,00	2 770,79
2221	Gebrauchs- und Verbrauchsgüter, Handelswaren	200,00	100,00	
2222	Verwaltungs- und Betriebsaufwand	2 000,00	800,00	181,87

Soziale Wohlfahrt und Wohnbauförderung (Gruppe 4)

MVAG	Mittelverwendungs- und -aufbringungsgruppen (1. und 2. Ebene)	VA 2023	VA 2022	RA 2021
2223	Leasing- und Mietaufwand			
2224	Instandhaltung	300,00	300,00	
2225	Sonstiger Sachaufwand	1 700,00	1 800,00	1 586,65
2226	Nicht finanzierungswirksamer Sachaufwand	1 000,00	1 000,00	1 002,27
223	Transferaufwand (laufende Transfers und Kapitaltransfers)	201 600,00	197 000,00	174 745,71
2231	Transferaufwand an Träger des öffentlichen Rechts	201 000,00	194 000,00	174 745,71
2232	Transferaufwand an Beteiligungen			
2233	Transferaufwand an Unternehmen (mit Finanzunternehmen)			
2234	Transferaufwand an Haushalte und Organisationen ohne Erwerbscharakter	600,00	3 000,00	
2235	Transferaufwand an das Ausland			
2236	Investitions- und Tilgungszuschüsse zwischen Unternehmungen und Betrieben der Gebietskörperschaft und der Gebietskörperschaft			
2237	Nicht finanzierungswirksamer Transferaufwand			
224	Finanzaufwand	0,00	0,00	0,00
2241	Zinsen aus Finanzschulden, Finanzierungsleasing, Forderungskauf und derivativen Finanzinstrumenten mit Grundgeschäft			
2242	Zinsen und sonstige Aufwendungen aus derivativen Finanzinstrumenten ohne Grundgeschäft			
2243	Gewinnentnahmen von Unternehmungen und marktbestimmten Betrieben der Gebietskörperschaft (innerhalb der Gebietskörperschaft)			
2244	Sonstiger Finanzaufwand			
2245	Nicht finanzierungswirksamer Finanzaufwand			
22	Summe Aufwendungen	206 800,00	201 000,00	177 516,50
SA0	Saldo (0) Nettoergebnis (21 - 22)	-206 700,00	-200 900,00	-177 480,50
230	Entnahmen von Haushaltsrücklagen	0,00	0,00	0,00
2301	Entnahmen von Haushaltsrücklagen			
240	Zuweisung an Haushaltsrücklagen	0,00	0,00	0,00
2401	Zuweisung an Haushaltsrücklagen			
23	Summe Haushaltsrücklagen	0,00	0,00	0,00
SA00	Nettoergebnis nach Zuweisung und Entnahmen von Haushaltsrücklagen (Saldo 0 +/- SU23)	-206 700,00	-200 900,00	-177 480,50

Gesundheit (Gruppe 5)

MVAG	Mittelverwendungs- und -aufbringungsgruppen (1. und 2. Ebene)	VA 2023	VA 2022	RA 2021
211	Erträge aus der operativen Verwaltungstätigkeit	0,00	0,00	8 253,12
2111	Erträge aus eigenen Abgaben			
2112	Erträge aus Ertragsanteilen			
2113	Erträge aus Gebühren			
2114	Erträge aus Leistungen			
2115	Erträge aus Besitz und wirtschaftlicher Tätigkeit			
2116	Erträge aus Veräußerung und sonstige Erträge			8 253,12
2117	Nicht finanzierungswirksame operative Erträge			
212	Erträge aus Transfers	0,00	9 700,00	0,00
2121	Transferertrag von Trägern des öffentlichen Rechts		9 100,00	
2122	Transferertrag von Beteiligungen			
2123	Transferertrag von Unternehmen (mit Finanzunternehmen)			
2124	Transferertrag von Haushalten und Organisationen ohne Erwerbscharakter		600,00	
2125	Transferertrag vom Ausland			
2126	Investitions- und Tilgungszuschüsse zwischen Unternehmungen und Betrieben der Gebietskörperschaft und der Gebietskörperschaft			
2127	Nicht finanzierungswirksamer Transferertrag			
213	Finanzerträge	0,00	0,00	0,00
2131	Erträge aus Zinsen			
2132	Erträge aus Zinsen aus derivativen Finanzinstrumenten ohne Grundgeschäft			
2133	Erträge aus Gewinnentnahmen von marktbestimmten Betrieben			
2134	Sonstige Finanzerträge			
2135	Erträge aus Dividenden/Gewinnausschüttungen			
2136	Sonstige nicht finanzierungswirksame Finanzerträge			
21	Summe Erträge	0,00	9 700,00	8 253,12
221	Personalaufwand	0,00	0,00	0,00
2211	Personalaufwand (Bezüge, Nebengeb., Mehrleistungen)			
2212	Gesetzlicher und freiwilliger Sozialaufwand			
2213	Sonstiger Personalaufwand			
2214	Nicht finanzierungswirksamer Personalaufwand			
222	Sachaufwand (ohne Transferaufwand)	11 000,00	11 100,00	10 614,50
2221	Gebrauchs- und Verbrauchsgüter, Handelswaren	1 100,00	1 100,00	605,81
2222	Verwaltungs- und Betriebsaufwand	2 500,00	2 100,00	1 612,73

Gesundheit (Gruppe 5)

MVAG	Mittelverwendungs- und -aufbringungsgruppen (1. und 2. Ebene)	VA 2023	VA 2022	RA 2021
2223	Leasing- und Mietaufwand	7 000,00	6 500,00	6 344,19
2224	Instandhaltung	100,00	100,00	
2225	Sonstiger Sachaufwand		1 000,00	1 748,42
2226	Nicht finanzierungswirksamer Sachaufwand	300,00	300,00	303,35
223	Transferaufwand (laufende Transfers und Kapitaltransfers)	330 000,00	321 700,00	301 501,88
2231	Transferaufwand an Träger des öffentlichen Rechts	330 000,00	321 700,00	301 501,88
2232	Transferaufwand an Beteiligungen			
2233	Transferaufwand an Unternehmen (mit Finanzunternehmen)			
2234	Transferaufwand an Haushalte und Organisationen ohne Erwerbscharakter			
2235	Transferaufwand an das Ausland			
2236	Investitions- und Tilgungszuschüsse zwischen Unternehmungen und Betrieben der Gebietskörperschaft und der Gebietskörperschaft			
2237	Nicht finanzierungswirksamer Transferaufwand			
224	Finanzaufwand	0,00	0,00	0,00
2241	Zinsen aus Finanzschulden, Finanzierungsleasing, Forderungskauf und derivativen Finanzinstrumenten mit Grundgeschäft			
2242	Zinsen und sonstige Aufwendungen aus derivativen Finanzinstrumenten ohne Grundgeschäft			
2243	Gewinnentnahmen von Unternehmungen und marktbestimmten Betrieben der Gebietskörperschaft (innerhalb der Gebietskörperschaft)			
2244	Sonstiger Finanzaufwand			
2245	Nicht finanzierungswirksamer Finanzaufwand			
22	Summe Aufwendungen	341 000,00	332 800,00	312 116,38
SA0	Saldo (0) Nettoergebnis (21 - 22)	-341 000,00	-323 100,00	-303 863,26
230	Entnahmen von Haushaltsrücklagen	0,00	0,00	0,00
2301	Entnahmen von Haushaltsrücklagen			
240	Zuweisung an Haushaltsrücklagen	0,00	0,00	0,00
2401	Zuweisung an Haushaltsrücklagen			
23	Summe Haushaltsrücklagen	0,00	0,00	0,00
SA00	Nettoergebnis nach Zuweisung und Entnahmen von Haushaltsrücklagen (Saldo 0 +/- SU23)	-341 000,00	-323 100,00	-303 863,26

Straßen- und Wasserbau, Verkehr (Gruppe 6)

MVAG	Mittelverwendungs- und -aufbringungsgruppen (1. und 2. Ebene)	VA 2023	VA 2022	RA 2021
211	Erträge aus der operativen Verwaltungstätigkeit	34 000,00	75 500,00	77 058,95
2111	Erträge aus eigenen Abgaben			
2112	Erträge aus Ertragsanteilen			
2113	Erträge aus Gebühren			
2114	Erträge aus Leistungen			
2115	Erträge aus Besitz und wirtschaftlicher Tätigkeit			
2116	Erträge aus Veräußerung und sonstige Erträge	34 000,00	75 500,00	77 058,95
2117	Nicht finanzierungswirksame operative Erträge			
212	Erträge aus Transfers	420 100,00	1 000,00	951,01
2121	Transferertrag von Trägern des öffentlichen Rechts	420 000,00		
2122	Transferertrag von Beteiligungen			
2123	Transferertrag von Unternehmen (mit Finanzunternehmen)			
2124	Transferertrag von Haushalten und Organisationen ohne Erwerbscharakter	100,00	1 000,00	951,01
2125	Transferertrag vom Ausland			
2126	Investitions- und Tilgungszuschüsse zwischen Unternehmungen und Betrieben der Gebietskörperschaft und der Gebietskörperschaft			
2127	Nicht finanzierungswirksamer Transferertrag			
213	Finanzerträge	0,00	0,00	0,00
2131	Erträge aus Zinsen			
2132	Erträge aus Zinsen aus derivativen Finanzinstrumenten ohne Grundgeschäft			
2133	Erträge aus Gewinnentnahmen von marktbestimmten Betrieben			
2134	Sonstige Finanzerträge			
2135	Erträge aus Dividenden/Gewinnausschüttungen			
2136	Sonstige nicht finanzierungswirksame Finanzerträge			
21	Summe Erträge	454 100,00	76 500,00	78 009,96
221	Personalaufwand	0,00	0,00	0,00
2211	Personalaufwand (Bezüge, Nebengeb., Mehrleistungen)			
2212	Gesetzlicher und freiwilliger Sozialaufwand			
2213	Sonstiger Personalaufwand			
2214	Nicht finanzierungswirksamer Personalaufwand			
222	Sachaufwand (ohne Transferaufwand)	180 500,00	228 100,00	134 603,11
2221	Gebrauchs- und Verbrauchsgüter, Handelswaren	2 100,00	2 800,00	2 104,92
2222	Verwaltungs- und Betriebsaufwand			

Straßen- und Wasserbau, Verkehr (Gruppe 6)

MVAG	Mittelverwendungs- und -aufbringungsgruppen (1. und 2. Ebene)	VA 2023	VA 2022	RA 2021
2223	Leasing- und Mietaufwand	100,00	100,00	61,57
2224	Instandhaltung	20 100,00	30 100,00	12 830,80
2225	Sonstiger Sachaufwand	34 000,00	75 500,00	
2226	Nicht finanzierungswirksamer Sachaufwand	124 200,00	119 600,00	119 605,82
223	Transferaufwand (laufende Transfers und Kapitaltransfers)	0,00	0,00	39 927,60
2231	Transferaufwand an Träger des öffentlichen Rechts			39 927,60
2232	Transferaufwand an Beteiligungen			
2233	Transferaufwand an Unternehmen (mit Finanzunternehmen)			
2234	Transferaufwand an Haushalte und Organisationen ohne Erwerbscharakter			
2235	Transferaufwand an das Ausland			
2236	Investitions- und Tilgungszuschüsse zwischen Unternehmungen und Betrieben der Gebietskörperschaft und der Gebietskörperschaft			
2237	Nicht finanzierungswirksamer Transferaufwand			
224	Finanzaufwand	0,00	0,00	0,00
2241	Zinsen aus Finanzschulden, Finanzierungsleasing, Forderungskauf und derivativen Finanzinstrumenten mit Grundgeschäft			
2242	Zinsen und sonstige Aufwendungen aus derivativen Finanzinstrumenten ohne Grundgeschäft			
2243	Gewinnentnahmen von Unternehmungen und marktbestimmten Betrieben der Gebietskörperschaft (innerhalb der Gebietskörperschaft)			
2244	Sonstiger Finanzaufwand			
2245	Nicht finanzierungswirksamer Finanzaufwand			
22	Summe Aufwendungen	180 500,00	228 100,00	174 530,71
SA0	Saldo (0) Nettoergebnis (21 - 22)	273 600,00	-151 600,00	-96 520,75
230	Entnahmen von Haushaltsrücklagen	0,00	0,00	0,00
2301	Entnahmen von Haushaltsrücklagen			
240	Zuweisung an Haushaltsrücklagen	0,00	0,00	0,00
2401	Zuweisung an Haushaltsrücklagen			
23	Summe Haushaltsrücklagen	0,00	0,00	0,00
SA00	Nettoergebnis nach Zuweisung und Entnahmen von Haushaltsrücklagen (Saldo 0 +/- SU23)	273 600,00	-151 600,00	-96 520,75

Wirtschaftsförderung (Gruppe 7)

MVAG	Mittelverwendungs- und -aufbringungsgruppen (1. und 2. Ebene)	VA 2023	VA 2022	RA 2021
211	Erträge aus der operativen Verwaltungstätigkeit	10 000,00	5 600,00	6 883,42
2111	Erträge aus eigenen Abgaben			
2112	Erträge aus Ertragsanteilen			
2113	Erträge aus Gebühren			
2114	Erträge aus Leistungen			
2115	Erträge aus Besitz und wirtschaftlicher Tätigkeit			
2116	Erträge aus Veräußerung und sonstige Erträge	10 000,00	5 600,00	6 883,42
2117	Nicht finanzierungswirksame operative Erträge			
212	Erträge aus Transfers	2 700,00	2 300,00	2 345,63
2121	Transferertrag von Trägern des öffentlichen Rechts	2 500,00	2 200,00	2 250,00
2122	Transferertrag von Beteiligungen			
2123	Transferertrag von Unternehmen (mit Finanzunternehmen)			
2124	Transferertrag von Haushalten und Organisationen ohne Erwerbscharakter			
2125	Transferertrag vom Ausland			
2126	Investitions- und Tilgungszuschüsse zwischen Unternehmungen und Betrieben der Gebietskörperschaft und der Gebietskörperschaft			
2127	Nicht finanzierungswirksamer Transferertrag	200,00	100,00	95,63
213	Finanzerträge	0,00	0,00	0,00
2131	Erträge aus Zinsen			
2132	Erträge aus Zinsen aus derivativen Finanzinstrumenten ohne Grundgeschäft			
2133	Erträge aus Gewinnentnahmen von marktbestimmten Betrieben			
2134	Sonstige Finanzerträge			
2135	Erträge aus Dividenden/Gewinnausschüttungen			
2136	Sonstige nicht finanzierungswirksame Finanzerträge			
21	Summe Erträge	12 700,00	7 900,00	9 229,05
221	Personalaufwand	0,00	0,00	0,00
2211	Personalaufwand (Bezüge, Nebengeb., Mehrleistungen)			
2212	Gesetzlicher und freiwilliger Sozialaufwand			
2213	Sonstiger Personalaufwand			
2214	Nicht finanzierungswirksamer Personalaufwand			
222	Sachaufwand (ohne Transferaufwand)	38 800,00	81 600,00	73 504,46
2221	Gebrauchs- und Verbrauchsgüter, Handelswaren			
2222	Verwaltungs- und Betriebsaufwand			

Wirtschaftsförderung (Gruppe 7)

MVAG	Mittelverwendungs- und -aufbringungsgruppen (1. und 2. Ebene)	VA 2023	VA 2022	RA 2021
2223	Leasing- und Mietaufwand			
2224	Instandhaltung			
2225	Sonstiger Sachaufwand	18 300,00	13 200,00	5 101,78
2226	Nicht finanzierungswirksamer Sachaufwand	20 500,00	68 400,00	68 402,68
223	Transferaufwand (laufende Transfers und Kapitaltransfers)	500,00	500,00	1 581,50
2231	Transferaufwand an Träger des öffentlichen Rechts			
2232	Transferaufwand an Beteiligungen			
2233	Transferaufwand an Unternehmen (mit Finanzunternehmen)			
2234	Transferaufwand an Haushalte und Organisationen ohne Erwerbscharakter	500,00	500,00	1 581,50
2235	Transferaufwand an das Ausland			
2236	Investitions- und Tilgungszuschüsse zwischen Unternehmungen und Betrieben der Gebietskörperschaft und der Gebietskörperschaft			
2237	Nicht finanzierungswirksamer Transferaufwand			
224	Finanzaufwand	0,00	0,00	0,00
2241	Zinsen aus Finanzschulden, Finanzierungsleasing, Forderungskauf und derivativen Finanzinstrumenten mit Grundgeschäft			
2242	Zinsen und sonstige Aufwendungen aus derivativen Finanzinstrumenten ohne Grundgeschäft			
2243	Gewinnentnahmen von Unternehmungen und marktbestimmten Betrieben der Gebietskörperschaft (innerhalb der Gebietskörperschaft)			
2244	Sonstiger Finanzaufwand			
2245	Nicht finanzierungswirksamer Finanzaufwand			
22	Summe Aufwendungen	39 300,00	82 100,00	75 085,96
SA0	Saldo (0) Nettoergebnis (21 - 22)	-26 600,00	-74 200,00	-65 856,91
230	Entnahmen von Haushaltsrücklagen	0,00	0,00	0,00
2301	Entnahmen von Haushaltsrücklagen			
240	Zuweisung an Haushaltsrücklagen	0,00	0,00	0,00
2401	Zuweisung an Haushaltsrücklagen			
23	Summe Haushaltsrücklagen	0,00	0,00	0,00
SA00	Nettoergebnis nach Zuweisung und Entnahmen von Haushaltsrücklagen (Saldo 0 +/- SU23)	-26 600,00	-74 200,00	-65 856,91

Dienstleistungen (Gruppe 8)

MVAG	Mittelverwendungs- und -aufbringungsgruppen (1. und 2. Ebene)	VA 2023	VA 2022	RA 2021
211	Erträge aus der operativen Verwaltungstätigkeit	587 200,00	588 700,00	563 492,96
2111	Erträge aus eigenen Abgaben			
2112	Erträge aus Ertragsanteilen			
2113	Erträge aus Gebühren	514 000,00	512 000,00	516 586,50
2114	Erträge aus Leistungen	4 600,00	4 500,00	4 436,24
2115	Erträge aus Besitz und wirtschaftlicher Tätigkeit	16 600,00	16 600,00	16 860,82
2116	Erträge aus Veräußerung und sonstige Erträge	1 400,00	41 100,00	25 609,40
2117	Nicht finanzierungswirksame operative Erträge	50 600,00	14 500,00	
212	Erträge aus Transfers	52 200,00	49 500,00	53 053,53
2121	Transferertrag von Trägern des öffentlichen Rechts	8 300,00	8 600,00	10 896,39
2122	Transferertrag von Beteiligungen			
2123	Transferertrag von Unternehmen (mit Finanzunternehmen)		1 700,00	
2124	Transferertrag von Haushalten und Organisationen ohne Erwerbscharakter			
2125	Transferertrag vom Ausland			
2126	Investitions- und Tilgungszuschüsse zwischen Unternehmungen und Betrieben der Gebietskörperschaft und der Gebietskörperschaft			
2127	Nicht finanzierungswirksamer Transferertrag	43 900,00	39 200,00	42 157,14
213	Finanzerträge	200,00	200,00	239,72
2131	Erträge aus Zinsen	200,00	200,00	239,72
2132	Erträge aus Zinsen aus derivativen Finanzinstrumenten ohne Grundgeschäft			
2133	Erträge aus Gewinnentnahmen von marktbestimmten Betrieben			
2134	Sonstige Finanzerträge			
2135	Erträge aus Dividenden/Gewinnausschüttungen			
2136	Sonstige nicht finanzierungswirksame Finanzerträge			
21	Summe Erträge	639 600,00	638 400,00	616 786,21
221	Personalaufwand	209 800,00	203 400,00	180 711,24
2211	Personalaufwand (Bezüge, Nebengeb., Mehrleistungen)	168 000,00	161 000,00	143 959,72
2212	Gesetzlicher und freiwilliger Sozialaufwand	40 000,00	38 000,00	34 161,75
2213	Sonstiger Personalaufwand			
2214	Nicht finanzierungswirksamer Personalaufwand	1 800,00	4 400,00	2 589,77
222	Sachaufwand (ohne Transferaufwand)	460 400,00	441 700,00	379 345,70
2221	Gebrauchs- und Verbrauchsgüter, Handelswaren	32 300,00	32 700,00	16 843,25
2222	Verwaltungs- und Betriebsaufwand	131 400,00	63 200,00	41 159,64

Dienstleistungen (Gruppe 8)

MVAG	Mittelverwendungs- und -aufbringungsgruppen (1. und 2. Ebene)	VA 2023	VA 2022	RA 2021
2223	Leasing- und Mietaufwand	700,00	700,00	630,75
2224	Instandhaltung	59 900,00	77 900,00	63 069,40
2225	Sonstiger Sachaufwand	61 100,00	106 400,00	92 392,49
2226	Nicht finanzierungswirksamer Sachaufwand	175 000,00	160 800,00	165 250,17
223	Transferaufwand (laufende Transfers und Kapitaltransfers)	156 200,00	120 600,00	106 428,15
2231	Transferaufwand an Träger des öffentlichen Rechts	156 200,00	120 600,00	106 428,15
2232	Transferaufwand an Beteiligungen			
2233	Transferaufwand an Unternehmen (mit Finanzunternehmen)			
2234	Transferaufwand an Haushalte und Organisationen ohne Erwerbscharakter			
2235	Transferaufwand an das Ausland			
2236	Investitions- und Tilgungszuschüsse zwischen Unternehmungen und Betrieben der Gebietskörperschaft und der Gebietskörperschaft			
2237	Nicht finanzierungswirksamer Transferaufwand			
224	Finanzaufwand	42 800,00	7 300,00	6 641,75
2241	Zinsen aus Finanzschulden, Finanzierungsleasing, Forderungskauf und derivativen Finanzinstrumenten mit Grundgeschäft	42 800,00	7 300,00	6 641,75
2242	Zinsen und sonstige Aufwendungen aus derivativen Finanzinstrumenten ohne Grundgeschäft			
2243	Gewinnentnahmen von Unternehmungen und marktbestimmten Betrieben der Gebietskörperschaft (innerhalb der Gebietskörperschaft)			
2244	Sonstiger Finanzaufwand			
2245	Nicht finanzierungswirksamer Finanzaufwand			
22	Summe Aufwendungen	869 200,00	773 000,00	673 126,84
SA0	Saldo (0) Nettoergebnis (21 - 22)	-229 600,00	-134 600,00	-56 340,63
230	Entnahmen von Haushaltsrücklagen	0,00	0,00	45 000,00
2301	Entnahmen von Haushaltsrücklagen			45 000,00
240	Zuweisung an Haushaltsrücklagen	0,00	202 100,00	179,79
2401	Zuweisung an Haushaltsrücklagen		202 100,00	179,79
23	Summe Haushaltsrücklagen	0,00	-202 100,00	44 820,21
SA00	Nettoergebnis nach Zuweisung und Entnahmen von Haushaltsrücklagen (Saldo 0 +/- SU23)	-229 600,00	-336 700,00	-11 520,42

Finanzwirtschaft (Gruppe 9)

MVAG	Mittelverwendungs- und -aufbringungsgruppen (1. und 2. Ebene)	VA 2023	VA 2022	RA 2021
211	Erträge aus der operativen Verwaltungstätigkeit	1 473 200,00	1 358 600,00	1 475 372,14
2111	Erträge aus eigenen Abgaben	257 100,00	255 600,00	430 950,44
2112	Erträge aus Ertragsanteilen	1 216 000,00	1 100 000,00	1 044 406,17
2113	Erträge aus Gebühren			
2114	Erträge aus Leistungen			
2115	Erträge aus Besitz und wirtschaftlicher Tätigkeit			
2116	Erträge aus Veräußerung und sonstige Erträge	100,00	3 000,00	15,53
2117	Nicht finanzierungswirksame operative Erträge			
212	Erträge aus Transfers	110 700,00	364 000,00	400 568,59
2121	Transferertrag von Trägern des öffentlichen Rechts	110 500,00	363 800,00	398 147,39
2122	Transferertrag von Beteiligungen			
2123	Transferertrag von Unternehmen (mit Finanzunternehmen)			
2124	Transferertrag von Haushalten und Organisationen ohne Erwerbscharakter	200,00	200,00	2 421,20
2125	Transferertrag vom Ausland			
2126	Investitions- und Tilgungszuschüsse zwischen Unternehmungen und Betrieben der Gebietskörperschaft und der Gebietskörperschaft			
2127	Nicht finanzierungswirksamer Transferertrag			
213	Finanzerträge	200,00	200,00	201,95
2131	Erträge aus Zinsen	200,00	200,00	201,95
2132	Erträge aus Zinsen aus derivativen Finanzinstrumenten ohne Grundgeschäft			
2133	Erträge aus Gewinnentnahmen von marktbestimmten Betrieben			
2134	Sonstige Finanzerträge			
2135	Erträge aus Dividenden/Gewinnausschüttungen			
2136	Sonstige nicht finanzierungswirksame Finanzerträge			
21	Summe Erträge	1 584 100,00	1 722 800,00	1 876 142,68
221	Personalaufwand	0,00	0,00	0,00
2211	Personalaufwand (Bezüge, Nebengeb., Mehrleistungen)			
2212	Gesetzlicher und freiwilliger Sozialaufwand			
2213	Sonstiger Personalaufwand			
2214	Nicht finanzierungswirksamer Personalaufwand			
222	Sachaufwand (ohne Transferaufwand)	200,00	200,00	120 733,78
2221	Gebrauchs- und Verbrauchsgüter, Handelswaren			
2222	Verwaltungs- und Betriebsaufwand			

Finanzwirtschaft (Gruppe 9)

MVAG	Mittelverwendungs- und -aufbringungsgruppen (1. und 2. Ebene)	VA 2023	VA 2022	RA 2021
2223	Leasing- und Mietaufwand			
2224	Instandhaltung			
2225	Sonstiger Sachaufwand	200,00	200,00	120 733,78
2226	Nicht finanzierungswirksamer Sachaufwand			
223	Transferaufwand (laufende Transfers und Kapitaltransfers)	0,00	0,00	0,00
2231	Transferaufwand an Träger des öffentlichen Rechts			
2232	Transferaufwand an Beteiligungen			
2233	Transferaufwand an Unternehmen (mit Finanzunternehmen)			
2234	Transferaufwand an Haushalte und Organisationen ohne Erwerbscharakter			
2235	Transferaufwand an das Ausland			
2236	Investitions- und Tilgungszuschüsse zwischen Unternehmungen und Betrieben der Gebietskörperschaft und der Gebietskörperschaft			
2237	Nicht finanzierungswirksamer Transferaufwand			
224	Finanzaufwand	1 800,00	1 800,00	1 439,57
2241	Zinsen aus Finanzschulden, Finanzierungsleasing, Forderungskauf und derivativen Finanzinstrumenten mit Grundgeschäft	100,00	100,00	
2242	Zinsen und sonstige Aufwendungen aus derivativen Finanzinstrumenten ohne Grundgeschäft			
2243	Gewinnentnahmen von Unternehmungen und marktbestimmten Betrieben der Gebietskörperschaft (innerhalb der Gebietskörperschaft)			
2244	Sonstiger Finanzaufwand	1 700,00	1 700,00	1 439,57
2245	Nicht finanzierungswirksamer Finanzaufwand			
22	Summe Aufwendungen	2 000,00	2 000,00	122 173,35
SA0	Saldo (0) Nettoergebnis (21 - 22)	1 582 100,00	1 720 800,00	1 753 969,33
230	Entnahmen von Haushaltsrücklagen	0,00	286 400,00	0,00
2301	Entnahmen von Haushaltsrücklagen		286 400,00	
240	Zuweisung an Haushaltsrücklagen	0,00	0,00	148,24
2401	Zuweisung an Haushaltsrücklagen			148,24
23	Summe Haushaltsrücklagen	0,00	286 400,00	-148,24
SA00	Nettoergebnis nach Zuweisung und Entnahmen von Haushaltsrücklagen (Saldo 0 +/- SU23)	1 582 100,00	2 007 200,00	1 753 821,09

Finanzierungshaushalt Bereichsbudget 1. und 2. Ebene
(Anlage 1b)

Vertretungskörper und allgemeine Verwaltung (Gruppe 0)

MVAG	Mittelverwendungs- und aufbringungsgruppen (1. und 2. Ebene)	VA 2023	VA 2022	RA 2021
311	Einzahlungen aus der operativen Verwaltungstätigkeit	3 000,00	3 100,00	23 932,08
3111	Einzahlungen aus eigenen Abgaben			
3112	Einzahlungen aus Ertragsanteilen			
3113	Einzahlungen aus Gebühren			
3114	Einzahlungen aus Leistungen	2 900,00	3 000,00	4 232,06
3115	Einzahlungen aus Besitz und wirtschaftlicher Tätigkeit			
3116	Einzahlungen aus Veräußerung von geringwertigen Wirtschaftsgütern (GWG) und sonstige Einzahlungen	100,00	100,00	19 700,02
312	Einzahlungen aus Transfers (ohne Kapitaltransfers)	41 000,00	45 500,00	41 199,93
3121	Transferzahlungen von Trägern des öffentlichen Rechts	41 000,00	45 500,00	41 199,93
3122	Transferzahlungen von Beteiligungen			
3123	Transferzahlungen von Unternehmen (inkl. Finanzunternehmen)			
3124	Transferzahlungen von Haushalte und Organisationen ohne Erwerbscharakter			
3125	Transferzahlungen vom Ausland			
3126	Investitions- und Tilgungszuschüsse zwischen Unternehmungen und Betrieben der Gebietskörperschaft und der Gebietskörperschaft			
313	Einzahlungen aus Finanzerträgen	100,00	100,00	78,27
3131	Einzahlungen aus Zinserträgen	100,00	100,00	78,27
3133	Einzahlungen aus Gewinnentnahmen von marktbestimmten Betrieben			
3134	Sonstige Einzahlungen aus Finanzerträgen			
3135	Einzahlungen aus Dividenden/Gewinnausschüttungen			
31	Summe Einzahlungen operative Gebarung	44 100,00	48 700,00	65 210,28
321	Auszahlungen aus Personalaufwand	176 100,00	189 400,00	183 164,68
3211	Auszahlungen für Personalaufwand Bezüge, Nebengebühren, und Mehrleistungsvergütungen)	128 500,00	150 500,00	145 447,15
3212	Auszahlungen für gesetzliche und freiwillige Sozialaufwendungen	47 600,00	38 900,00	37 717,53
3213	Auszahlungen aus sonstigem Personalaufwand			
322	Auszahlungen aus Sachaufwand (ohne Transferaufwand)	149 800,00	150 100,00	130 988,73
3221	Auszahlungen für Gebrauchs- und Verbrauchsgüter, Handelswaren	8 600,00	9 600,00	7 135,56
3222	Auszahlungen für Verwaltungs- und Betriebsaufwand	36 000,00	39 700,00	27 152,39
3223	Auszahlungen für Leasing- und Mietaufwand	4 000,00	4 000,00	3 510,32
3224	Auszahlungen für Instandhaltung	1 700,00	1 100,00	759,22
3225	Sonstige Auszahlungen aus Sachaufwand	99 500,00	95 700,00	92 431,24
323	Auszahlungen aus Transfers (ohne Kapitaltransfers)	112 600,00	107 800,00	104 646,53
3231	Transferzahlungen an Träger des öffentlichen Rechts	107 600,00	102 000,00	100 027,73
3232	Transferzahlungen an Beteiligungen			
3233	Transferzahlungen an Unternehmen (inkl. Finanzunternehmen)			

Vertretungskörper und allgemeine Verwaltung (Gruppe 0)

MVAG	Mittelverwendungs- und aufbringungsgruppen (1. und 2. Ebene)	VA 2023	VA 2022	RA 2021
3234	Transferzahlungen an Haushalte und Organisationen ohne Erwerbscharakter	5 000,00	5 800,00	4 618,80
3235	Transferzahlungen an das Ausland			
3236	Investitions- und Tilgungszuschüsse zwischen Unternehmungen und Betrieben der Gebietskörperschaft und der Gebietskörperschaft			
324	Auszahlungen aus Finanzaufwand	0,00	0,00	0,00
3241	Auszahlungen für Zinsaufwand, für Finanzierungsleasing, für Forderungskauf, für Finanzschulden und derivative Finanzinstrumente			
3242	Auszahlungen für Zinsen aus derivativen Finanzinstrumenten ohne Grundgeschäft			
3243	Auszahlung aus Gewinnentnahmen von marktbestimmten Betrieben			
3244	Sonstige Auszahlungen aus Finanzaufwendungen			
32	Summe Auszahlungen operative Gebarung	438 500,00	447 300,00	418 799,94
SA1	Saldo (1) Geldfluss aus der Operativen Gebarung (31 – 32)	-394 400,00	-398 600,00	-353 589,66
331	Einzahlungen aus der Investitionstätigkeit	0,00	0,00	0,00
3311	Einzahlungen aus der Veräußerung von immateriellem Vermögen			
3312	Einzahlungen aus der Veräußerung von Grundstücken und Grundstückeinrichtungen			
3313	Einzahlungen aus der Veräußerung von Gebäuden und Bauten			
3314	Einzahlungen aus der Veräußerung von technischen Anlagen, Fahrzeuge und Maschinen			
3315	Einzahlungen aus der Veräußerung von Amts-, Betriebs- und Geschäftsausstattung			
3316	Einzahlungen aus der Veräußerung von Kulturgütern			
3317	Einzahlungen aus der Veräußerung von Beteiligungen			
332	Einzahlungen aus der Rückzahlung von Darlehen sowie gewährten Vorschüssen	0,00	0,00	0,00
3321	Einzahlungen aus Darlehen an Träger des öffentlichen Rechts			
3322	Einzahlungen aus Darlehen an Beteiligungen			
3323	Einzahlungen aus Darlehen an Unternehmen und Haushalte			
3325	Einzahlungen aus Vorschüssen und Anzahlungen			
333	Einzahlungen aus Kapitaltransfers	0,00	0,00	0,00
3331	Kapitaltransferzahlungen von Trägern des öffentlichen Rechts			
3332	Kapitaltransferzahlungen von Beteiligungen			
3333	Kapitaltransferzahlungen von Unternehmen			
3334	Kapitaltransferzahlungen von Haushalten und Organisationen ohne Erwerbscharakter			
3335	Kapitaltransferzahlungen vom Ausland			
33	Summe Einzahlungen investive Gebarung	0,00	0,00	0,00
341	Auszahlungen aus der Investitionstätigkeit	11 500,00	33 500,00	34 700,80
3411	Auszahlungen für den Erwerb von immateriellem Vermögen	10 000,00	12 500,00	15 500,80
3412	Auszahlungen für den Erwerb von Grundstücken und Grundstückseinrichtungen			

Vertretungskörper und allgemeine Verwaltung (Gruppe 0)

MVAG	Mittelverwendungs- und aufbringungsgruppen (1. und 2. Ebene)	VA 2023	VA 2022	RA 2021
3413	Auszahlungen für den Erwerb von Gebäuden und Bauten		20 000,00	19 200,00
3414	Auszahlungen für den Erwerb von technischen Anlagen, Fahrzeuge und Maschinen			
3415	Auszahlungen für den Erwerb von Amts-, Betriebs- und Geschäftsausstattung	1 500,00	1 000,00	
3416	Auszahlungen für den Erwerb von Kulturgütern			
3417	Auszahlungen für den Erwerb von Beteiligungen			
342	Auszahlungen von gewährten Darlehen sowie gewährten Vorschüssen	0,00	0,00	0,00
3421	Auszahlung von Darlehen an Träger des öffentlichen Rechts			
3422	Auszahlung von Darlehen an Beteiligungen			
3423	Auszahlung von Darlehen an Unternehmen und Haushalte			
3425	Auszahlungen von Vorschüssen und Anzahlungen			
343	Auszahlungen aus Kapitaltransfers	0,00	0,00	0,00
3431	Kapitaltransferzahlungen an Träger des öffentlichen Rechts			
3432	Kapitaltransferzahlungen an Beteiligungen			
3433	Kapitaltransferzahlungen an Unternehmen (Finanzunternehmen)			
3434	Kapitaltransferzahlungen an Haushalte und Organisationen ohne Erwerbscharakter			
3435	Kapitaltransferzahlungen an das Ausland			
34	Summe Auszahlungen investive Gebarung	11 500,00	33 500,00	34 700,80
SA2	Saldo (2) Geldfluss aus der Investiven Gebarung (33 – 34)	-11 500,00	-33 500,00	-34 700,80
SA3	Saldo (3) Nettofinanzierungssaldo (Saldo 1 + Saldo 2)	-405 900,00	-432 100,00	-388 290,46
351	Einzahlungen aus der Aufnahme von Finanzschulden	0,00	0,00	0,00
3511	Einzahlungen aus empfangenen Darlehen von öffentlichen Körperschaften und Rechtsträgern			
3512	Einzahlungen aus empfangenen Darlehen von Beteiligungen			
3513	Einzahlungen aus empfangenen Darlehen von Unternehmen und privaten Haushalten			
3514	Einzahlungen aus Finanzschulden (Finanzunternehmen)			
353	Einzahlungen infolge eines Kapitaltausch bei derivativen Finanzinstrumenten mit Grundgeschäft	0,00	0,00	0,00
3530	Einzahlungen infolge eines Kapitaltausch bei derivativen Finanzinstrumenten mit Grundgeschäft			
355	Einzahlungen aus dem Abgang von Finanzinstrumenten	0,00	0,00	0,00
3550	Einzahlungen aus dem Abgang von Finanzinstrumenten			
35	Summe Einzahlungen aus der Finanzierungstätigkeit	0,00	0,00	0,00
361	Auszahlungen aus der Tilgung von Finanzschulden	0,00	0,00	0,00
3611	Auszahlungen aus empfangenen Darlehen von öffentlichen Körperschaften und Rechtsträgern			

Vertretungskörper und allgemeine Verwaltung (Gruppe 0)

MVAG	Mittelverwendungs- und aufbringungsgruppen (1. und 2. Ebene)	VA 2023	VA 2022	RA 2021
3612	Auszahlungen aus empfangenen Darlehen von Beteiligungen			
3613	Auszahlungen aus empfangenen Darlehen von Unternehmen und privaten Haushalten			
3614	Auszahlungen aus Finanzschulden			
3615	Auszahlung aus der Rückzahlung von Leasingverbindlichkeiten			
363	Auszahlungen infolge eines Kapitaltausch bei derivativen Finanzinstrumenten mit Grundgeschäft	0,00	0,00	0,00
3630	Auszahlungen infolge eines Kapitaltausch bei derivativen Finanzinstrumenten mit Grundgeschäft			
365	Auszahlungen für den Erwerb von Finanzinstrumenten	0,00	0,00	0,00
3650	Auszahlungen für den Erwerb von Finanzinstrumenten			
36	Summe Auszahlungen aus der Finanzierungstätigkeit	0,00	0,00	0,00
SA4	Saldo (4) Geldfluss aus der Finanzierungstätigkeit (35 – 36)	0,00	0,00	0,00
SA5	Saldo (5) Geldfluss aus der voranschlagswirksamen Gebarung (Saldo 3 + Saldo 4)	-405 900,00	-432 100,00	-388 290,46

Öffentliche Ordnung und Sicherheit (Gruppe 1)

MVAG	Mittelverwendungs- und aufbringungsgruppen (1. und 2. Ebene)	VA 2023	VA 2022	RA 2021
311	Einzahlungen aus der operativen Verwaltungstätigkeit	2 100,00	3 100,00	3 376,42
3111	Einzahlungen aus eigenen Abgaben			
3112	Einzahlungen aus Ertragsanteilen			
3113	Einzahlungen aus Gebühren			
3114	Einzahlungen aus Leistungen	2 000,00	3 000,00	3 298,82
3115	Einzahlungen aus Besitz und wirtschaftlicher Tätigkeit			
3116	Einzahlungen aus Veräußerung von geringwertigen Wirtschaftsgütern (GWG) und sonstige Einzahlungen	100,00	100,00	77,60
312	Einzahlungen aus Transfers (ohne Kapitaltransfers)	0,00	700,00	0,00
3121	Transferzahlungen von Trägern des öffentlichen Rechts			
3122	Transferzahlungen von Beteiligungen			
3123	Transferzahlungen von Unternehmen (inkl. Finanzunternehmen)			
3124	Transferzahlungen von Haushalte und Organisationen ohne Erwerbscharakter		700,00	
3125	Transferzahlungen vom Ausland			
3126	Investitions- und Tilgungszuschüsse zwischen Unternehmungen und Betrieben der Gebietskörperschaft und der Gebietskörperschaft			
313	Einzahlungen aus Finanzerträgen	0,00	0,00	0,00
3131	Einzahlungen aus Zinserträgen			
3133	Einzahlungen aus Gewinnentnahmen von marktbestimmten Betrieben			
3134	Sonstige Einzahlungen aus Finanzerträgen			
3135	Einzahlungen aus Dividenden/Gewinnausschüttungen			
31	Summe Einzahlungen operative Gebarung	2 100,00	3 800,00	3 376,42
321	Auszahlungen aus Personalaufwand	0,00	0,00	0,00
3211	Auszahlungen für Personalaufwand Bezüge, Nebengebühren, und Mehrleistungsvergütungen)			
3212	Auszahlungen für gesetzliche und freiwillige Sozialaufwendungen			
3213	Auszahlungen aus sonstigem Personalaufwand			
322	Auszahlungen aus Sachaufwand (ohne Transferaufwand)	19 500,00	21 000,00	16 068,77
3221	Auszahlungen für Gebrauchs- und Verbrauchsgüter, Handelswaren	2 500,00	2 000,00	1 208,77
3222	Auszahlungen für Verwaltungs- und Betriebsaufwand	12 300,00	13 800,00	12 487,04
3223	Auszahlungen für Leasing- und Mietaufwand	500,00	500,00	339,71
3224	Auszahlungen für Instandhaltung	1 200,00	2 200,00	
3225	Sonstige Auszahlungen aus Sachaufwand	3 000,00	2 500,00	2 033,25
323	Auszahlungen aus Transfers (ohne Kapitaltransfers)	14 100,00	28 100,00	9 596,76
3231	Transferzahlungen an Träger des öffentlichen Rechts	1 100,00	1 100,00	1 033,60
3232	Transferzahlungen an Beteiligungen			
3233	Transferzahlungen an Unternehmen (inkl. Finanzunternehmen)			

Öffentliche Ordnung und Sicherheit (Gruppe 1)

MVAG	Mittelverwendungs- und aufbringungsgruppen (1. und 2. Ebene)	VA 2023	VA 2022	RA 2021
3234	Transferzahlungen an Haushalte und Organisationen ohne Erwerbscharakter	13 000,00	27 000,00	8 563,16
3235	Transferzahlungen an das Ausland			
3236	Investitions- und Tilgungszuschüsse zwischen Unternehmungen und Betrieben der Gebietskörperschaft und der Gebietskörperschaft			
324	Auszahlungen aus Finanzaufwand	0,00	0,00	0,00
3241	Auszahlungen für Zinsaufwand, für Finanzierungsleasing, für Forderungskauf, für Finanzschulden und derivative Finanzinstrumente			
3242	Auszahlungen für Zinsen aus derivativen Finanzinstrumenten ohne Grundgeschäft			
3243	Auszahlung aus Gewinnentnahmen von marktbestimmten Betrieben			
3244	Sonstige Auszahlungen aus Finanzaufwendungen			
32	Summe Auszahlungen operative Gebarung	33 600,00	49 100,00	25 665,53
SA1	Saldo (1) Geldfluss aus der Operativen Gebarung (31 – 32)	-31 500,00	-45 300,00	-22 289,11
331	Einzahlungen aus der Investitionstätigkeit	0,00	0,00	0,00
3311	Einzahlungen aus der Veräußerung von immateriellem Vermögen			
3312	Einzahlungen aus der Veräußerung von Grundstücken und Grundstückeinrichtungen			
3313	Einzahlungen aus der Veräußerung von Gebäuden und Bauten			
3314	Einzahlungen aus der Veräußerung von technischen Anlagen, Fahrzeuge und Maschinen			
3315	Einzahlungen aus der Veräußerung von Amts-, Betriebs- und Geschäftsausstattung			
3316	Einzahlungen aus der Veräußerung von Kulturgütern			
3317	Einzahlungen aus der Veräußerung von Beteiligungen			
332	Einzahlungen aus der Rückzahlung von Darlehen sowie gewährten Vorschüssen	0,00	0,00	0,00
3321	Einzahlungen aus Darlehen an Träger des öffentlichen Rechts			
3322	Einzahlungen aus Darlehen an Beteiligungen			
3323	Einzahlungen aus Darlehen an Unternehmen und Haushalte			
3325	Einzahlungen aus Vorschüssen und Anzahlungen			
333	Einzahlungen aus Kapitaltransfers	0,00	0,00	0,00
3331	Kapitaltransferzahlungen von Trägern des öffentlichen Rechts			
3332	Kapitaltransferzahlungen von Beteiligungen			
3333	Kapitaltransferzahlungen von Unternehmen			
3334	Kapitaltransferzahlungen von Haushalten und Organisationen ohne Erwerbscharakter			
3335	Kapitaltransferzahlungen vom Ausland			
33	Summe Einzahlungen investive Gebarung	0,00	0,00	0,00
341	Auszahlungen aus der Investitionstätigkeit	0,00	0,00	0,00
3411	Auszahlungen für den Erwerb von immateriellem Vermögen			
3412	Auszahlungen für den Erwerb von Grundstücken und Grundstückseinrichtungen			

Öffentliche Ordnung und Sicherheit (Gruppe 1)

MVAG	Mittelverwendungs- und aufbringungsgruppen (1. und 2. Ebene)	VA 2023	VA 2022	RA 2021
3413	Auszahlungen für den Erwerb von Gebäuden und Bauten			
3414	Auszahlungen für den Erwerb von technischen Anlagen, Fahrzeuge und Maschinen			
3415	Auszahlungen für den Erwerb von Amts-, Betriebs- und Geschäftsausstattung			
3416	Auszahlungen für den Erwerb von Kulturgütern			
3417	Auszahlungen für den Erwerb von Beteiligungen			
342	Auszahlungen von gewährten Darlehen sowie gewährten Vorschüssen	0,00	0,00	0,00
3421	Auszahlung von Darlehen an Träger des öffentlichen Rechts			
3422	Auszahlung von Darlehen an Beteiligungen			
3423	Auszahlung von Darlehen an Unternehmen und Haushalte			
3425	Auszahlungen von Vorschüssen und Anzahlungen			
343	Auszahlungen aus Kapitaltransfers	0,00	0,00	0,00
3431	Kapitaltransferzahlungen an Träger des öffentlichen Rechts			
3432	Kapitaltransferzahlungen an Beteiligungen			
3433	Kapitaltransferzahlungen an Unternehmen (Finanzunternehmen)			
3434	Kapitaltransferzahlungen an Haushalte und Organisationen ohne Erwerbscharakter			
3435	Kapitaltransferzahlungen an das Ausland			
34	Summe Auszahlungen investive Gebarung	0,00	0,00	0,00
SA2	Saldo (2) Geldfluss aus der Investiven Gebarung (33 – 34)	0,00	0,00	0,00
SA3	Saldo (3) Nettofinanzierungssaldo (Saldo 1 + Saldo 2)	-31 500,00	-45 300,00	-22 289,11
351	Einzahlungen aus der Aufnahme von Finanzschulden	0,00	0,00	0,00
3511	Einzahlungen aus empfangenen Darlehen von öffentlichen Körperschaften und Rechtsträgern			
3512	Einzahlungen aus empfangenen Darlehen von Beteiligungen			
3513	Einzahlungen aus empfangenen Darlehen von Unternehmen und privaten Haushalten			
3514	Einzahlungen aus Finanzschulden (Finanzunternehmen)			
353	Einzahlungen infolge eines Kapitaltausch bei derivativen Finanzinstrumenten mit Grundgeschäft	0,00	0,00	0,00
3530	Einzahlungen infolge eines Kapitaltausch bei derivativen Finanzinstrumenten mit Grundgeschäft			
355	Einzahlungen aus dem Abgang von Finanzinstrumenten	0,00	0,00	0,00
3550	Einzahlungen aus dem Abgang von Finanzinstrumenten			
35	Summe Einzahlungen aus der Finanzierungstätigkeit	0,00	0,00	0,00
361	Auszahlungen aus der Tilgung von Finanzschulden	0,00	0,00	0,00
3611	Auszahlungen aus empfangenen Darlehen von öffentlichen Körperschaften und Rechtsträgern			

Öffentliche Ordnung und Sicherheit (Gruppe 1)

MVAG	Mittelverwendungs- und aufbringungsgruppen (1. und 2. Ebene)	VA 2023	VA 2022	RA 2021
3612	Auszahlungen aus empfangenen Darlehen von Beteiligungen			
3613	Auszahlungen aus empfangenen Darlehen von Unternehmen und privaten Haushalten			
3614	Auszahlungen aus Finanzschulden			
3615	Auszahlung aus der Rückzahlung von Leasingverbindlichkeiten			
363	Auszahlungen infolge eines Kapitaltausch bei derivativen Finanzinstrumenten mit Grundgeschäft	0,00	0,00	0,00
3630	Auszahlungen infolge eines Kapitaltausch bei derivativen Finanzinstrumenten mit Grundgeschäft			
365	Auszahlungen für den Erwerb von Finanzinstrumenten	0,00	0,00	0,00
3650	Auszahlungen für den Erwerb von Finanzinstrumenten			
36	Summe Auszahlungen aus der Finanzierungstätigkeit	0,00	0,00	0,00
SA4	Saldo (4) Geldfluss aus der Finanzierungstätigkeit (35 – 36)	0,00	0,00	0,00
SA5	Saldo (5) Geldfluss aus der voranschlagswirksamen Gebarung (Saldo 3 + Saldo 4)	-31 500,00	-45 300,00	-22 289,11

Unterricht, Erziehung, Sport und Wissenschaft (Gruppe 2)

MVAG	Mittelverwendungs- und aufbringungsgruppen (1. und 2. Ebene)	VA 2023	VA 2022	RA 2021
311	Einzahlungen aus der operativen Verwaltungstätigkeit	119 900,00	112 300,00	112 214,30
3111	Einzahlungen aus eigenen Abgaben			
3112	Einzahlungen aus Ertragsanteilen			
3113	Einzahlungen aus Gebühren			
3114	Einzahlungen aus Leistungen	81 100,00	84 100,00	86 249,39
3115	Einzahlungen aus Besitz und wirtschaftlicher Tätigkeit	3 500,00	3 500,00	6 215,00
3116	Einzahlungen aus Veräußerung von geringwertigen Wirtschaftsgütern (GWG) und sonstige Einzahlungen	35 300,00	24 700,00	19 749,91
312	Einzahlungen aus Transfers (ohne Kapitaltransfers)	67 100,00	65 400,00	53 447,33
3121	Transferzahlungen von Trägern des öffentlichen Rechts	67 100,00	65 400,00	53 447,33
3122	Transferzahlungen von Beteiligungen			
3123	Transferzahlungen von Unternehmen (inkl. Finanzunternehmen)			
3124	Transferzahlungen von Haushalte und Organisationen ohne Erwerbscharakter			
3125	Transferzahlungen vom Ausland			
3126	Investitions- und Tilgungszuschüsse zwischen Unternehmungen und Betrieben der Gebietskörperschaft und der Gebietskörperschaft			
313	Einzahlungen aus Finanzerträgen	0,00	0,00	0,00
3131	Einzahlungen aus Zinserträgen			
3133	Einzahlungen aus Gewinnentnahmen von marktbestimmten Betrieben			
3134	Sonstige Einzahlungen aus Finanzerträgen			
3135	Einzahlungen aus Dividenden/Gewinnausschüttungen			
31	Summe Einzahlungen operative Gebarung	187 000,00	177 700,00	165 661,63
321	Auszahlungen aus Personalaufwand	274 200,00	267 200,00	261 065,32
3211	Auszahlungen für Personalaufwand Bezüge, Nebengebühren, und Mehrleistungsvergütungen)	218 900,00	213 800,00	209 738,64
3212	Auszahlungen für gesetzliche und freiwillige Sozialaufwendungen	55 300,00	53 400,00	51 326,68
3213	Auszahlungen aus sonstigem Personalaufwand			
322	Auszahlungen aus Sachaufwand (ohne Transferaufwand)	181 800,00	173 900,00	122 873,69
3221	Auszahlungen für Gebrauchs- und Verbrauchsgüter, Handelswaren	48 400,00	49 100,00	41 392,45
3222	Auszahlungen für Verwaltungs- und Betriebsaufwand	49 800,00	35 400,00	33 318,40
3223	Auszahlungen für Leasing- und Mietaufwand	3 000,00	3 000,00	2 717,67
3224	Auszahlungen für Instandhaltung	7 500,00	24 700,00	5 504,27
3225	Sonstige Auszahlungen aus Sachaufwand	73 100,00	61 700,00	39 940,90
323	Auszahlungen aus Transfers (ohne Kapitaltransfers)	139 300,00	124 700,00	104 769,97
3231	Transferzahlungen an Träger des öffentlichen Rechts	95 300,00	72 200,00	59 301,51
3232	Transferzahlungen an Beteiligungen			
3233	Transferzahlungen an Unternehmen (inkl. Finanzunternehmen)	44 000,00	42 000,00	29 768,46

Unterricht, Erziehung, Sport und Wissenschaft (Gruppe 2)

MVAG	Mittelverwendungs- und aufbringungsgruppen (1. und 2. Ebene)	VA 2023	VA 2022	RA 2021
3234	Transferzahlungen an Haushalte und Organisationen ohne Erwerbscharakter		10 500,00	15 700,00
3235	Transferzahlungen an das Ausland			
3236	Investitions- und Tilgungszuschüsse zwischen Unternehmungen und Betrieben der Gebietskörperschaft und der Gebietskörperschaft			
324	Auszahlungen aus Finanzaufwand	34 400,00	8 600,00	6 177,60
3241	Auszahlungen für Zinsaufwand, für Finanzierungsleasing, für Forderungskauf, für Finanzschulden und derivative Finanzinstrumente	34 400,00	8 600,00	6 177,60
3242	Auszahlungen für Zinsen aus derivativen Finanzinstrumenten ohne Grundgeschäft			
3243	Auszahlung aus Gewinnentnahmen von marktbestimmten Betrieben			
3244	Sonstige Auszahlungen aus Finanzaufwendungen			
32	Summe Auszahlungen operative Gebarung	629 700,00	574 400,00	494 886,58
SA1	Saldo (1) Geldfluss aus der Operativen Gebarung (31 – 32)	-442 700,00	-396 700,00	-329 224,95
331	Einzahlungen aus der Investitionstätigkeit	0,00	0,00	0,00
3311	Einzahlungen aus der Veräußerung von immateriellem Vermögen			
3312	Einzahlungen aus der Veräußerung von Grundstücken und Grundstückeinrichtungen			
3313	Einzahlungen aus der Veräußerung von Gebäuden und Bauten			
3314	Einzahlungen aus der Veräußerung von technischen Anlagen, Fahrzeuge und Maschinen			
3315	Einzahlungen aus der Veräußerung von Amts-, Betriebs- und Geschäftsausstattung			
3316	Einzahlungen aus der Veräußerung von Kulturgütern			
3317	Einzahlungen aus der Veräußerung von Beteiligungen			
332	Einzahlungen aus der Rückzahlung von Darlehen sowie gewährten Vorschüssen	0,00	0,00	0,00
3321	Einzahlungen aus Darlehen an Träger des öffentlichen Rechts			
3322	Einzahlungen aus Darlehen an Beteiligungen			
3323	Einzahlungen aus Darlehen an Unternehmen und Haushalte			
3325	Einzahlungen aus Vorschüssen und Anzahlungen			
333	Einzahlungen aus Kapitaltransfers	6 000,00	7 500,00	5 800,00
3331	Kapitaltransferzahlungen von Trägern des öffentlichen Rechts		7 500,00	5 800,00
3332	Kapitaltransferzahlungen von Beteiligungen			
3333	Kapitaltransferzahlungen von Unternehmen			
3334	Kapitaltransferzahlungen von Haushalten und Organisationen ohne Erwerbscharakter	6 000,00		
3335	Kapitaltransferzahlungen vom Ausland			
33	Summe Einzahlungen investive Gebarung	6 000,00	7 500,00	5 800,00
341	Auszahlungen aus der Investitionstätigkeit	55 000,00	34 500,00	25 170,43
3411	Auszahlungen für den Erwerb von immateriellem Vermögen			
3412	Auszahlungen für den Erwerb von Grundstücken und Grundstückseinrichtungen	50 000,00		

Unterricht, Erziehung, Sport und Wissenschaft (Gruppe 2)

MVAG	Mittelverwendungs- und aufbringungsgruppen (1. und 2. Ebene)	VA 2023	VA 2022	RA 2021
3413	Auszahlungen für den Erwerb von Gebäuden und Bauten			
3414	Auszahlungen für den Erwerb von technischen Anlagen, Fahrzeuge und Maschinen			
3415	Auszahlungen für den Erwerb von Amts-, Betriebs- und Geschäftsausstattung	5 000,00	34 500,00	25 170,43
3416	Auszahlungen für den Erwerb von Kulturgütern			
3417	Auszahlungen für den Erwerb von Beteiligungen			
342	Auszahlungen von gewährten Darlehen sowie gewährten Vorschüssen	0,00	0,00	0,00
3421	Auszahlung von Darlehen an Träger des öffentlichen Rechts			
3422	Auszahlung von Darlehen an Beteiligungen			
3423	Auszahlung von Darlehen an Unternehmen und Haushalte			
3425	Auszahlungen von Vorschüssen und Anzahlungen			
343	Auszahlungen aus Kapitaltransfers	0,00	0,00	0,00
3431	Kapitaltransferzahlungen an Träger des öffentlichen Rechts			
3432	Kapitaltransferzahlungen an Beteiligungen			
3433	Kapitaltransferzahlungen an Unternehmen (Finanzunternehmen)			
3434	Kapitaltransferzahlungen an Haushalte und Organisationen ohne Erwerbscharakter			
3435	Kapitaltransferzahlungen an das Ausland			
34	Summe Auszahlungen investive Gebarung	55 000,00	34 500,00	25 170,43
SA2	Saldo (2) Geldfluss aus der Investiven Gebarung (33 – 34)	-49 000,00	-27 000,00	-19 370,43
SA3	Saldo (3) Nettofinanzierungssaldo (Saldo 1 + Saldo 2)	-491 700,00	-423 700,00	-348 595,38
351	Einzahlungen aus der Aufnahme von Finanzschulden	0,00	0,00	0,00
3511	Einzahlungen aus empfangenen Darlehen von öffentlichen Körperschaften und Rechtsträgern			
3512	Einzahlungen aus empfangenen Darlehen von Beteiligungen			
3513	Einzahlungen aus empfangenen Darlehen von Unternehmen und privaten Haushalten			
3514	Einzahlungen aus Finanzschulden (Finanzunternehmen)			
353	Einzahlungen infolge eines Kapitaltausch bei derivativen Finanzinstrumenten mit Grundgeschäft	0,00	0,00	0,00
3530	Einzahlungen infolge eines Kapitaltausch bei derivativen Finanzinstrumenten mit Grundgeschäft			
355	Einzahlungen aus dem Abgang von Finanzinstrumenten	0,00	0,00	0,00
3550	Einzahlungen aus dem Abgang von Finanzinstrumenten			
35	Summe Einzahlungen aus der Finanzierungstätigkeit	0,00	0,00	0,00
361	Auszahlungen aus der Tilgung von Finanzschulden	68 300,00	101 700,00	101 968,57
3611	Auszahlungen aus empfangenen Darlehen von öffentlichen Körperschaften und Rechtsträgern			

Unterricht, Erziehung, Sport und Wissenschaft (Gruppe 2)

MVAG	Mittelverwendungs- und aufbringungsgruppen (1. und 2. Ebene)	VA 2023	VA 2022	RA 2021
3612	Auszahlungen aus empfangenen Darlehen von Beteiligungen			
3613	Auszahlungen aus empfangenen Darlehen von Unternehmen und privaten Haushalten			
3614	Auszahlungen aus Finanzschulden	68 300,00	101 700,00	101 968,57
3615	Auszahlung aus der Rückzahlung von Leasingverbindlichkeiten			
363	Auszahlungen infolge eines Kapitaltausch bei derivativen Finanzinstrumenten mit Grundgeschäft	0,00	0,00	0,00
3630	Auszahlungen infolge eines Kapitaltausch bei derivativen Finanzinstrumenten mit Grundgeschäft			
365	Auszahlungen für den Erwerb von Finanzinstrumenten	0,00	0,00	0,00
3650	Auszahlungen für den Erwerb von Finanzinstrumenten			
36	Summe Auszahlungen aus der Finanzierungstätigkeit	68 300,00	101 700,00	101 968,57
SA4	Saldo (4) Geldfluss aus der Finanzierungstätigkeit (35 – 36)	-68 300,00	-101 700,00	-101 968,57
SA5	Saldo (5) Geldfluss aus der voranschlagswirksamen Gebarung (Saldo 3 + Saldo 4)	-560 000,00	-525 400,00	-450 563,95

Kunst, Kultur und Kultus (Gruppe 3)

MVAG	Mittelverwendungs- und aufbringungsgruppen (1. und 2. Ebene)	VA 2023	VA 2022	RA 2021
311	Einzahlungen aus der operativen Verwaltungstätigkeit	0,00	0,00	0,00
3111	Einzahlungen aus eigenen Abgaben			
3112	Einzahlungen aus Ertragsanteilen			
3113	Einzahlungen aus Gebühren			
3114	Einzahlungen aus Leistungen			
3115	Einzahlungen aus Besitz und wirtschaftlicher Tätigkeit			
3116	Einzahlungen aus Veräußerung von geringwertigen Wirtschaftsgütern (GWG) und sonstige Einzahlungen			
312	Einzahlungen aus Transfers (ohne Kapitaltransfers)	0,00	0,00	0,00
3121	Transferzahlungen von Trägern des öffentlichen Rechts			
3122	Transferzahlungen von Beteiligungen			
3123	Transferzahlungen von Unternehmen (inkl. Finanzunternehmen)			
3124	Transferzahlungen von Haushalte und Organisationen ohne Erwerbscharakter			
3125	Transferzahlungen vom Ausland			
3126	Investitions- und Tilgungszuschüsse zwischen Unternehmungen und Betrieben der Gebietskörperschaft und der Gebietskörperschaft			
313	Einzahlungen aus Finanzerträgen	0,00	0,00	0,00
3131	Einzahlungen aus Zinserträgen			
3133	Einzahlungen aus Gewinnentnahmen von marktbestimmten Betrieben			
3134	Sonstige Einzahlungen aus Finanzerträgen			
3135	Einzahlungen aus Dividenden/Gewinnausschüttungen			
31	Summe Einzahlungen operative Gebarung	0,00	0,00	0,00
321	Auszahlungen aus Personalaufwand	0,00	0,00	0,00
3211	Auszahlungen für Personalaufwand Bezüge, Nebengebühren, und Mehrleistungsvergütungen)			
3212	Auszahlungen für gesetzliche und freiwillige Sozialaufwendungen			
3213	Auszahlungen aus sonstigem Personalaufwand			
322	Auszahlungen aus Sachaufwand (ohne Transferaufwand)	3 600,00	4 400,00	5 037,33
3221	Auszahlungen für Gebrauchs- und Verbrauchsgüter, Handelswaren	100,00	100,00	
3222	Auszahlungen für Verwaltungs- und Betriebsaufwand			
3223	Auszahlungen für Leasing- und Mietaufwand			
3224	Auszahlungen für Instandhaltung	1 100,00	1 100,00	669,60
3225	Sonstige Auszahlungen aus Sachaufwand	2 400,00	3 200,00	4 367,73
323	Auszahlungen aus Transfers (ohne Kapitaltransfers)	8 200,00	8 200,00	8 332,64
3231	Transferzahlungen an Träger des öffentlichen Rechts	3 000,00	3 000,00	2 650,64
3232	Transferzahlungen an Beteiligungen			
3233	Transferzahlungen an Unternehmen (inkl. Finanzunternehmen)			

Kunst, Kultur und Kultus (Gruppe 3)

MVAG	Mittelverwendungs- und aufbringungsgruppen (1. und 2. Ebene)	VA 2023	VA 2022	RA 2021
3234	Transferzahlungen an Haushalte und Organisationen ohne Erwerbscharakter	5 200,00	5 200,00	5 682,00
3235	Transferzahlungen an das Ausland			
3236	Investitions- und Tilgungszuschüsse zwischen Unternehmungen und Betrieben der Gebietskörperschaft und der Gebietskörperschaft			
324	Auszahlungen aus Finanzaufwand	0,00	0,00	0,00
3241	Auszahlungen für Zinsaufwand, für Finanzierungsleasing, für Forderungskauf, für Finanzschulden und derivative Finanzinstrumente			
3242	Auszahlungen für Zinsen aus derivativen Finanzinstrumenten ohne Grundgeschäft			
3243	Auszahlung aus Gewinnentnahmen von marktbestimmten Betrieben			
3244	Sonstige Auszahlungen aus Finanzaufwendungen			
32	Summe Auszahlungen operative Gebarung	11 800,00	12 600,00	13 369,97
SA1	Saldo (1) Geldfluss aus der Operativen Gebarung (31 – 32)	-11 800,00	-12 600,00	-13 369,97
331	Einzahlungen aus der Investitionstätigkeit	0,00	0,00	0,00
3311	Einzahlungen aus der Veräußerung von immateriellem Vermögen			
3312	Einzahlungen aus der Veräußerung von Grundstücken und Grundstückeinrichtungen			
3313	Einzahlungen aus der Veräußerung von Gebäuden und Bauten			
3314	Einzahlungen aus der Veräußerung von technischen Anlagen, Fahrzeuge und Maschinen			
3315	Einzahlungen aus der Veräußerung von Amts-, Betriebs- und Geschäftsausstattung			
3316	Einzahlungen aus der Veräußerung von Kulturgütern			
3317	Einzahlungen aus der Veräußerung von Beteiligungen			
332	Einzahlungen aus der Rückzahlung von Darlehen sowie gewährten Vorschüssen	0,00	0,00	0,00
3321	Einzahlungen aus Darlehen an Träger des öffentlichen Rechts			
3322	Einzahlungen aus Darlehen an Beteiligungen			
3323	Einzahlungen aus Darlehen an Unternehmen und Haushalte			
3325	Einzahlungen aus Vorschüssen und Anzahlungen			
333	Einzahlungen aus Kapitaltransfers	0,00	0,00	0,00
3331	Kapitaltransferzahlungen von Trägern des öffentlichen Rechts			
3332	Kapitaltransferzahlungen von Beteiligungen			
3333	Kapitaltransferzahlungen von Unternehmen			
3334	Kapitaltransferzahlungen von Haushalten und Organisationen ohne Erwerbscharakter			
3335	Kapitaltransferzahlungen vom Ausland			
33	Summe Einzahlungen investive Gebarung	0,00	0,00	0,00
341	Auszahlungen aus der Investitionstätigkeit	0,00	0,00	0,00
3411	Auszahlungen für den Erwerb von immateriellem Vermögen			
3412	Auszahlungen für den Erwerb von Grundstücken und Grundstückseinrichtungen			

Kunst, Kultur und Kultus (Gruppe 3)

MVAG	Mittelverwendungs- und aufbringungsgruppen (1. und 2. Ebene)	VA 2023	VA 2022	RA 2021
3413	Auszahlungen für den Erwerb von Gebäuden und Bauten			
3414	Auszahlungen für den Erwerb von technischen Anlagen, Fahrzeuge und Maschinen			
3415	Auszahlungen für den Erwerb von Amts-, Betriebs- und Geschäftsausstattung			
3416	Auszahlungen für den Erwerb von Kulturgütern			
3417	Auszahlungen für den Erwerb von Beteiligungen			
342	Auszahlungen von gewährten Darlehen sowie gewährten Vorschüssen	0,00	0,00	0,00
3421	Auszahlung von Darlehen an Träger des öffentlichen Rechts			
3422	Auszahlung von Darlehen an Beteiligungen			
3423	Auszahlung von Darlehen an Unternehmen und Haushalte			
3425	Auszahlungen von Vorschüssen und Anzahlungen			
343	Auszahlungen aus Kapitaltransfers	0,00	0,00	0,00
3431	Kapitaltransferzahlungen an Träger des öffentlichen Rechts			
3432	Kapitaltransferzahlungen an Beteiligungen			
3433	Kapitaltransferzahlungen an Unternehmen (Finanzunternehmen)			
3434	Kapitaltransferzahlungen an Haushalte und Organisationen ohne Erwerbscharakter			
3435	Kapitaltransferzahlungen an das Ausland			
34	Summe Auszahlungen investive Gebarung	0,00	0,00	0,00
SA2	Saldo (2) Geldfluss aus der Investiven Gebarung (33 – 34)	0,00	0,00	0,00
SA3	Saldo (3) Nettofinanzierungssaldo (Saldo 1 + Saldo 2)	-11 800,00	-12 600,00	-13 369,97
351	Einzahlungen aus der Aufnahme von Finanzschulden	0,00	0,00	0,00
3511	Einzahlungen aus empfangenen Darlehen von öffentlichen Körperschaften und Rechtsträgern			
3512	Einzahlungen aus empfangenen Darlehen von Beteiligungen			
3513	Einzahlungen aus empfangenen Darlehen von Unternehmen und privaten Haushalten			
3514	Einzahlungen aus Finanzschulden (Finanzunternehmen)			
353	Einzahlungen infolge eines Kapitaltausch bei derivativen Finanzinstrumenten mit Grundgeschäft	0,00	0,00	0,00
3530	Einzahlungen infolge eines Kapitaltausch bei derivativen Finanzinstrumenten mit Grundgeschäft			
355	Einzahlungen aus dem Abgang von Finanzinstrumenten	0,00	0,00	0,00
3550	Einzahlungen aus dem Abgang von Finanzinstrumenten			
35	Summe Einzahlungen aus der Finanzierungstätigkeit	0,00	0,00	0,00
361	Auszahlungen aus der Tilgung von Finanzschulden	0,00	0,00	0,00
3611	Auszahlungen aus empfangenen Darlehen von öffentlichen Körperschaften und Rechtsträgern			

Kunst, Kultur und Kultus (Gruppe 3)

MVAG	Mittelverwendungs- und aufbringungsgruppen (1. und 2. Ebene)	VA 2023	VA 2022	RA 2021
3612	Auszahlungen aus empfangenen Darlehen von Beteiligungen			
3613	Auszahlungen aus empfangenen Darlehen von Unternehmen und privaten Haushalten			
3614	Auszahlungen aus Finanzschulden			
3615	Auszahlung aus der Rückzahlung von Leasingverbindlichkeiten			
363	Auszahlungen infolge eines Kapitaltausch bei derivativen Finanzinstrumenten mit Grundgeschäft	0,00	0,00	0,00
3630	Auszahlungen infolge eines Kapitaltausch bei derivativen Finanzinstrumenten mit Grundgeschäft			
365	Auszahlungen für den Erwerb von Finanzinstrumenten	0,00	0,00	0,00
3650	Auszahlungen für den Erwerb von Finanzinstrumenten			
36	Summe Auszahlungen aus der Finanzierungstätigkeit	0,00	0,00	0,00
SA4	Saldo (4) Geldfluss aus der Finanzierungstätigkeit (35 – 36)	0,00	0,00	0,00
SA5	Saldo (5) Geldfluss aus der voranschlagswirksamen Gebarung (Saldo 3 + Saldo 4)	-11 800,00	-12 600,00	-13 369,97

Soziale Wohlfahrt und Wohnbauförderung (Gruppe 4)

MVAG	Mittelverwendungs- und aufbringungsgruppen (1. und 2. Ebene)	VA 2023	VA 2022	RA 2021
311	Einzahlungen aus der operativen Verwaltungstätigkeit	0,00	0,00	0,00
3111	Einzahlungen aus eigenen Abgaben			
3112	Einzahlungen aus Ertragsanteilen			
3113	Einzahlungen aus Gebühren			
3114	Einzahlungen aus Leistungen			
3115	Einzahlungen aus Besitz und wirtschaftlicher Tätigkeit			
3116	Einzahlungen aus Veräußerung von geringwertigen Wirtschaftsgütern (GWG) und sonstige Einzahlungen			
312	Einzahlungen aus Transfers (ohne Kapitaltransfers)	0,00	0,00	0,00
3121	Transferzahlungen von Trägern des öffentlichen Rechts			
3122	Transferzahlungen von Beteiligungen			
3123	Transferzahlungen von Unternehmen (inkl. Finanzunternehmen)			
3124	Transferzahlungen von Haushalte und Organisationen ohne Erwerbscharakter			
3125	Transferzahlungen vom Ausland			
3126	Investitions- und Tilgungszuschüsse zwischen Unternehmungen und Betrieben der Gebietskörperschaft und der Gebietskörperschaft			
313	Einzahlungen aus Finanzerträgen	0,00	0,00	0,00
3131	Einzahlungen aus Zinserträgen			
3133	Einzahlungen aus Gewinnentnahmen von marktbestimmten Betrieben			
3134	Sonstige Einzahlungen aus Finanzerträgen			
3135	Einzahlungen aus Dividenden/Gewinnausschüttungen			
31	Summe Einzahlungen operative Gebarung	0,00	0,00	0,00
321	Auszahlungen aus Personalaufwand	0,00	0,00	0,00
3211	Auszahlungen für Personalaufwand Bezüge, Nebengebühren, und Mehrleistungsvergütungen)			
3212	Auszahlungen für gesetzliche und freiwillige Sozialaufwendungen			
3213	Auszahlungen aus sonstigem Personalaufwand			
322	Auszahlungen aus Sachaufwand (ohne Transferaufwand)	4 200,00	3 000,00	1 768,52
3221	Auszahlungen für Gebrauchs- und Verbrauchsgüter, Handelswaren	200,00	100,00	
3222	Auszahlungen für Verwaltungs- und Betriebsaufwand	2 000,00	800,00	181,87
3223	Auszahlungen für Leasing- und Mietaufwand			
3224	Auszahlungen für Instandhaltung	300,00	300,00	
3225	Sonstige Auszahlungen aus Sachaufwand	1 700,00	1 800,00	1 586,65
323	Auszahlungen aus Transfers (ohne Kapitaltransfers)	201 600,00	197 000,00	174 745,71
3231	Transferzahlungen an Träger des öffentlichen Rechts	201 000,00	194 000,00	174 745,71
3232	Transferzahlungen an Beteiligungen			
3233	Transferzahlungen an Unternehmen (inkl. Finanzunternehmen)			

Soziale Wohlfahrt und Wohnbauförderung (Gruppe 4)

MVAG	Mittelverwendungs- und aufbringungsgruppen (1. und 2. Ebene)	VA 2023	VA 2022	RA 2021
3234	Transferzahlungen an Haushalte und Organisationen ohne Erwerbscharakter	600,00	3 000,00	
3235	Transferzahlungen an das Ausland			
3236	Investitions- und Tilgungszuschüsse zwischen Unternehmungen und Betrieben der Gebietskörperschaft und der Gebietskörperschaft			
324	Auszahlungen aus Finanzaufwand	0,00	0,00	0,00
3241	Auszahlungen für Zinsaufwand, für Finanzierungsleasing, für Forderungskauf, für Finanzschulden und derivative Finanzinstrumente			
3242	Auszahlungen für Zinsen aus derivativen Finanzinstrumenten ohne Grundgeschäft			
3243	Auszahlung aus Gewinnentnahmen von marktbestimmten Betrieben			
3244	Sonstige Auszahlungen aus Finanzaufwendungen			
32	Summe Auszahlungen operative Gebarung	205 800,00	200 000,00	176 514,23
SA1	Saldo (1) Geldfluss aus der Operativen Gebarung (31 – 32)	-205 800,00	-200 000,00	-176 514,23
331	Einzahlungen aus der Investitionstätigkeit	0,00	0,00	0,00
3311	Einzahlungen aus der Veräußerung von immateriellem Vermögen			
3312	Einzahlungen aus der Veräußerung von Grundstücken und Grundstückeinrichtungen			
3313	Einzahlungen aus der Veräußerung von Gebäuden und Bauten			
3314	Einzahlungen aus der Veräußerung von technischen Anlagen, Fahrzeuge und Maschinen			
3315	Einzahlungen aus der Veräußerung von Amts-, Betriebs- und Geschäftsausstattung			
3316	Einzahlungen aus der Veräußerung von Kulturgütern			
3317	Einzahlungen aus der Veräußerung von Beteiligungen			
332	Einzahlungen aus der Rückzahlung von Darlehen sowie gewährten Vorschüssen	0,00	0,00	0,00
3321	Einzahlungen aus Darlehen an Träger des öffentlichen Rechts			
3322	Einzahlungen aus Darlehen an Beteiligungen			
3323	Einzahlungen aus Darlehen an Unternehmen und Haushalte			
3325	Einzahlungen aus Vorschüssen und Anzahlungen			
333	Einzahlungen aus Kapitaltransfers	0,00	0,00	0,00
3331	Kapitaltransferzahlungen von Trägern des öffentlichen Rechts			
3332	Kapitaltransferzahlungen von Beteiligungen			
3333	Kapitaltransferzahlungen von Unternehmen			
3334	Kapitaltransferzahlungen von Haushalten und Organisationen ohne Erwerbscharakter			
3335	Kapitaltransferzahlungen vom Ausland			
33	Summe Einzahlungen investive Gebarung	0,00	0,00	0,00
341	Auszahlungen aus der Investitionstätigkeit	0,00	0,00	0,00
3411	Auszahlungen für den Erwerb von immateriellem Vermögen			
3412	Auszahlungen für den Erwerb von Grundstücken und Grundstückseinrichtungen			

Soziale Wohlfahrt und Wohnbauförderung (Gruppe 4)

MVAG	Mittelverwendungs- und aufbringungsgruppen (1. und 2. Ebene)	VA 2023	VA 2022	RA 2021
3413	Auszahlungen für den Erwerb von Gebäuden und Bauten			
3414	Auszahlungen für den Erwerb von technischen Anlagen, Fahrzeuge und Maschinen			
3415	Auszahlungen für den Erwerb von Amts-, Betriebs- und Geschäftsausstattung			
3416	Auszahlungen für den Erwerb von Kulturgütern			
3417	Auszahlungen für den Erwerb von Beteiligungen			
342	Auszahlungen von gewährten Darlehen sowie gewährten Vorschüssen	0,00	0,00	0,00
3421	Auszahlung von Darlehen an Träger des öffentlichen Rechts			
3422	Auszahlung von Darlehen an Beteiligungen			
3423	Auszahlung von Darlehen an Unternehmen und Haushalte			
3425	Auszahlungen von Vorschüssen und Anzahlungen			
343	Auszahlungen aus Kapitaltransfers	0,00	0,00	0,00
3431	Kapitaltransferzahlungen an Träger des öffentlichen Rechts			
3432	Kapitaltransferzahlungen an Beteiligungen			
3433	Kapitaltransferzahlungen an Unternehmen (Finanzunternehmen)			
3434	Kapitaltransferzahlungen an Haushalte und Organisationen ohne Erwerbscharakter			
3435	Kapitaltransferzahlungen an das Ausland			
34	Summe Auszahlungen investive Gebarung	0,00	0,00	0,00
SA2	Saldo (2) Geldfluss aus der Investiven Gebarung (33 – 34)	0,00	0,00	0,00
SA3	Saldo (3) Nettofinanzierungssaldo (Saldo 1 + Saldo 2)	-205 800,00	-200 000,00	-176 514,23
351	Einzahlungen aus der Aufnahme von Finanzschulden	0,00	0,00	0,00
3511	Einzahlungen aus empfangenen Darlehen von öffentlichen Körperschaften und Rechtsträgern			
3512	Einzahlungen aus empfangenen Darlehen von Beteiligungen			
3513	Einzahlungen aus empfangenen Darlehen von Unternehmen und privaten Haushalten			
3514	Einzahlungen aus Finanzschulden (Finanzunternehmen)			
353	Einzahlungen infolge eines Kapitaltausch bei derivativen Finanzinstrumenten mit Grundgeschäft	0,00	0,00	0,00
3530	Einzahlungen infolge eines Kapitaltausch bei derivativen Finanzinstrumenten mit Grundgeschäft			
355	Einzahlungen aus dem Abgang von Finanzinstrumenten	0,00	0,00	0,00
3550	Einzahlungen aus dem Abgang von Finanzinstrumenten			
35	Summe Einzahlungen aus der Finanzierungstätigkeit	0,00	0,00	0,00
361	Auszahlungen aus der Tilgung von Finanzschulden	0,00	0,00	0,00
3611	Auszahlungen aus empfangenen Darlehen von öffentlichen Körperschaften und Rechtsträgern			

Soziale Wohlfahrt und Wohnbauförderung (Gruppe 4)

MVAG	Mittelverwendungs- und aufbringungsgruppen (1. und 2. Ebene)	VA 2023	VA 2022	RA 2021
3612	Auszahlungen aus empfangenen Darlehen von Beteiligungen			
3613	Auszahlungen aus empfangenen Darlehen von Unternehmen und privaten Haushalten			
3614	Auszahlungen aus Finanzschulden			
3615	Auszahlung aus der Rückzahlung von Leasingverbindlichkeiten			
363	Auszahlungen infolge eines Kapitaltausch bei derivativen Finanzinstrumenten mit Grundgeschäft	0,00	0,00	0,00
3630	Auszahlungen infolge eines Kapitaltausch bei derivativen Finanzinstrumenten mit Grundgeschäft			
365	Auszahlungen für den Erwerb von Finanzinstrumenten	0,00	0,00	0,00
3650	Auszahlungen für den Erwerb von Finanzinstrumenten			
36	Summe Auszahlungen aus der Finanzierungstätigkeit	0,00	0,00	0,00
SA4	Saldo (4) Geldfluss aus der Finanzierungstätigkeit (35 – 36)	0,00	0,00	0,00
SA5	Saldo (5) Geldfluss aus der voranschlagswirksamen Gebarung (Saldo 3 + Saldo 4)	-205 800,00	-200 000,00	-176 514,23

Gesundheit (Gruppe 5)

MVAG	Mittelverwendungs- und aufbringungsgruppen (1. und 2. Ebene)	VA 2023	VA 2022	RA 2021
311	Einzahlungen aus der operativen Verwaltungstätigkeit	0,00	0,00	8 253,12
3111	Einzahlungen aus eigenen Abgaben			
3112	Einzahlungen aus Ertragsanteilen			
3113	Einzahlungen aus Gebühren			
3114	Einzahlungen aus Leistungen			
3115	Einzahlungen aus Besitz und wirtschaftlicher Tätigkeit			
3116	Einzahlungen aus Veräußerung von geringwertigen Wirtschaftsgütern (GWG) und sonstige Einzahlungen			8 253,12
312	Einzahlungen aus Transfers (ohne Kapitaltransfers)	0,00	9 700,00	0,00
3121	Transferzahlungen von Trägern des öffentlichen Rechts		9 100,00	
3122	Transferzahlungen von Beteiligungen			
3123	Transferzahlungen von Unternehmen (inkl. Finanzunternehmen)			
3124	Transferzahlungen von Haushalte und Organisationen ohne Erwerbscharakter		600,00	
3125	Transferzahlungen vom Ausland			
3126	Investitions- und Tilgungszuschüsse zwischen Unternehmungen und Betrieben der Gebietskörperschaft und der Gebietskörperschaft			
313	Einzahlungen aus Finanzerträgen	0,00	0,00	0,00
3131	Einzahlungen aus Zinserträgen			
3133	Einzahlungen aus Gewinnentnahmen von marktbestimmten Betrieben			
3134	Sonstige Einzahlungen aus Finanzerträgen			
3135	Einzahlungen aus Dividenden/Gewinnausschüttungen			
31	Summe Einzahlungen operative Gebarung	0,00	9 700,00	8 253,12
321	Auszahlungen aus Personalaufwand	0,00	0,00	0,00
3211	Auszahlungen für Personalaufwand Bezüge, Nebengebühren, und Mehrleistungsvergütungen)			
3212	Auszahlungen für gesetzliche und freiwillige Sozialaufwendungen			
3213	Auszahlungen aus sonstigem Personalaufwand			
322	Auszahlungen aus Sachaufwand (ohne Transferaufwand)	10 700,00	10 800,00	10 311,15
3221	Auszahlungen für Gebrauchs- und Verbrauchsgüter, Handelswaren	1 100,00	1 100,00	605,81
3222	Auszahlungen für Verwaltungs- und Betriebsaufwand	2 500,00	2 100,00	1 612,73
3223	Auszahlungen für Leasing- und Mietaufwand	7 000,00	6 500,00	6 344,19
3224	Auszahlungen für Instandhaltung	100,00	100,00	
3225	Sonstige Auszahlungen aus Sachaufwand		1 000,00	1 748,42
323	Auszahlungen aus Transfers (ohne Kapitaltransfers)	330 000,00	321 700,00	301 501,88
3231	Transferzahlungen an Träger des öffentlichen Rechts	330 000,00	321 700,00	301 501,88
3232	Transferzahlungen an Beteiligungen			
3233	Transferzahlungen an Unternehmen (inkl. Finanzunternehmen)			

Gesundheit (Gruppe 5)

MVAG	Mittelverwendungs- und aufbringungsgruppen (1. und 2. Ebene)	VA 2023	VA 2022	RA 2021
3234	Transferzahlungen an Haushalte und Organisationen ohne Erwerbscharakter			
3235	Transferzahlungen an das Ausland			
3236	Investitions- und Tilgungszuschüsse zwischen Unternehmungen und Betrieben der Gebietskörperschaft und der Gebietskörperschaft			
324	Auszahlungen aus Finanzaufwand	0,00	0,00	0,00
3241	Auszahlungen für Zinsaufwand, für Finanzierungsleasing, für Forderungskauf, für Finanzschulden und derivative Finanzinstrumente			
3242	Auszahlungen für Zinsen aus derivativen Finanzinstrumenten ohne Grundgeschäft			
3243	Auszahlung aus Gewinnentnahmen von marktbestimmten Betrieben			
3244	Sonstige Auszahlungen aus Finanzaufwendungen			
32	Summe Auszahlungen operative Gebarung	340 700,00	332 500,00	311 813,03
SA1	Saldo (1) Geldfluss aus der Operativen Gebarung (31 – 32)	-340 700,00	-322 800,00	-303 559,91
331	Einzahlungen aus der Investitionstätigkeit	0,00	0,00	0,00
3311	Einzahlungen aus der Veräußerung von immateriellem Vermögen			
3312	Einzahlungen aus der Veräußerung von Grundstücken und Grundstückeinrichtungen			
3313	Einzahlungen aus der Veräußerung von Gebäuden und Bauten			
3314	Einzahlungen aus der Veräußerung von technischen Anlagen, Fahrzeuge und Maschinen			
3315	Einzahlungen aus der Veräußerung von Amts-, Betriebs- und Geschäftsausstattung			
3316	Einzahlungen aus der Veräußerung von Kulturgütern			
3317	Einzahlungen aus der Veräußerung von Beteiligungen			
332	Einzahlungen aus der Rückzahlung von Darlehen sowie gewährten Vorschüssen	0,00	0,00	0,00
3321	Einzahlungen aus Darlehen an Träger des öffentlichen Rechts			
3322	Einzahlungen aus Darlehen an Beteiligungen			
3323	Einzahlungen aus Darlehen an Unternehmen und Haushalte			
3325	Einzahlungen aus Vorschüssen und Anzahlungen			
333	Einzahlungen aus Kapitaltransfers	0,00	0,00	0,00
3331	Kapitaltransferzahlungen von Trägern des öffentlichen Rechts			
3332	Kapitaltransferzahlungen von Beteiligungen			
3333	Kapitaltransferzahlungen von Unternehmen			
3334	Kapitaltransferzahlungen von Haushalten und Organisationen ohne Erwerbscharakter			
3335	Kapitaltransferzahlungen vom Ausland			
33	Summe Einzahlungen investive Gebarung	0,00	0,00	0,00
341	Auszahlungen aus der Investitionstätigkeit	0,00	0,00	0,00
3411	Auszahlungen für den Erwerb von immateriellem Vermögen			
3412	Auszahlungen für den Erwerb von Grundstücken und Grundstückseinrichtungen			

Gesundheit (Gruppe 5)

MVAG	Mittelverwendungs- und aufbringungsgruppen (1. und 2. Ebene)	VA 2023	VA 2022	RA 2021
3413	Auszahlungen für den Erwerb von Gebäuden und Bauten			
3414	Auszahlungen für den Erwerb von technischen Anlagen, Fahrzeuge und Maschinen			
3415	Auszahlungen für den Erwerb von Amts-, Betriebs- und Geschäftsausstattung			
3416	Auszahlungen für den Erwerb von Kulturgütern			
3417	Auszahlungen für den Erwerb von Beteiligungen			
342	Auszahlungen von gewährten Darlehen sowie gewährten Vorschüssen	0,00	0,00	0,00
3421	Auszahlung von Darlehen an Träger des öffentlichen Rechts			
3422	Auszahlung von Darlehen an Beteiligungen			
3423	Auszahlung von Darlehen an Unternehmen und Haushalte			
3425	Auszahlungen von Vorschüssen und Anzahlungen			
343	Auszahlungen aus Kapitaltransfers	0,00	0,00	0,00
3431	Kapitaltransferzahlungen an Träger des öffentlichen Rechts			
3432	Kapitaltransferzahlungen an Beteiligungen			
3433	Kapitaltransferzahlungen an Unternehmen (Finanzunternehmen)			
3434	Kapitaltransferzahlungen an Haushalte und Organisationen ohne Erwerbscharakter			
3435	Kapitaltransferzahlungen an das Ausland			
34	Summe Auszahlungen investive Gebarung	0,00	0,00	0,00
SA2	Saldo (2) Geldfluss aus der Investiven Gebarung (33 – 34)	0,00	0,00	0,00
SA3	Saldo (3) Nettofinanzierungssaldo (Saldo 1 + Saldo 2)	-340 700,00	-322 800,00	-303 559,91
351	Einzahlungen aus der Aufnahme von Finanzschulden	0,00	0,00	0,00
3511	Einzahlungen aus empfangenen Darlehen von öffentlichen Körperschaften und Rechtsträgern			
3512	Einzahlungen aus empfangenen Darlehen von Beteiligungen			
3513	Einzahlungen aus empfangenen Darlehen von Unternehmen und privaten Haushalten			
3514	Einzahlungen aus Finanzschulden (Finanzunternehmen)			
353	Einzahlungen infolge eines Kapitaltausch bei derivativen Finanzinstrumenten mit Grundgeschäft	0,00	0,00	0,00
3530	Einzahlungen infolge eines Kapitaltausch bei derivativen Finanzinstrumenten mit Grundgeschäft			
355	Einzahlungen aus dem Abgang von Finanzinstrumenten	0,00	0,00	0,00
3550	Einzahlungen aus dem Abgang von Finanzinstrumenten			
35	Summe Einzahlungen aus der Finanzierungstätigkeit	0,00	0,00	0,00
361	Auszahlungen aus der Tilgung von Finanzschulden	0,00	0,00	0,00
3611	Auszahlungen aus empfangenen Darlehen von öffentlichen Körperschaften und Rechtsträgern			

Gesundheit (Gruppe 5)

MVAG	Mittelverwendungs- und aufbringungsgruppen (1. und 2. Ebene)	VA 2023	VA 2022	RA 2021
3612	Auszahlungen aus empfangenen Darlehen von Beteiligungen			
3613	Auszahlungen aus empfangenen Darlehen von Unternehmen und privaten Haushalten			
3614	Auszahlungen aus Finanzschulden			
3615	Auszahlung aus der Rückzahlung von Leasingverbindlichkeiten			
363	Auszahlungen infolge eines Kapitaltausch bei derivativen Finanzinstrumenten mit Grundgeschäft	0,00	0,00	0,00
3630	Auszahlungen infolge eines Kapitaltausch bei derivativen Finanzinstrumenten mit Grundgeschäft			
365	Auszahlungen für den Erwerb von Finanzinstrumenten	0,00	0,00	0,00
3650	Auszahlungen für den Erwerb von Finanzinstrumenten			
36	Summe Auszahlungen aus der Finanzierungstätigkeit	0,00	0,00	0,00
SA4	Saldo (4) Geldfluss aus der Finanzierungstätigkeit (35 – 36)	0,00	0,00	0,00
SA5	Saldo (5) Geldfluss aus der voranschlagswirksamen Gebarung (Saldo 3 + Saldo 4)	-340 700,00	-322 800,00	-303 559,91

Straßen- und Wasserbau, Verkehr (Gruppe 6)

MVAG	Mittelverwendungs- und aufbringungsgruppen (1. und 2. Ebene)	VA 2023	VA 2022	RA 2021
311	Einzahlungen aus der operativen Verwaltungstätigkeit	34 000,00	75 500,00	77 058,95
3111	Einzahlungen aus eigenen Abgaben			
3112	Einzahlungen aus Ertragsanteilen			
3113	Einzahlungen aus Gebühren			
3114	Einzahlungen aus Leistungen			
3115	Einzahlungen aus Besitz und wirtschaftlicher Tätigkeit			
3116	Einzahlungen aus Veräußerung von geringwertigen Wirtschaftsgütern (GWG) und sonstige Einzahlungen	34 000,00	75 500,00	77 058,95
312	Einzahlungen aus Transfers (ohne Kapitaltransfers)	420 100,00	1 000,00	951,01
3121	Transferzahlungen von Trägern des öffentlichen Rechts	420 000,00		
3122	Transferzahlungen von Beteiligungen			
3123	Transferzahlungen von Unternehmen (inkl. Finanzunternehmen)			
3124	Transferzahlungen von Haushalte und Organisationen ohne Erwerbscharakter	100,00	1 000,00	951,01
3125	Transferzahlungen vom Ausland			
3126	Investitions- und Tilgungszuschüsse zwischen Unternehmungen und Betrieben der Gebietskörperschaft und der Gebietskörperschaft			
313	Einzahlungen aus Finanzerträgen	0,00	0,00	0,00
3131	Einzahlungen aus Zinserträgen			
3133	Einzahlungen aus Gewinnentnahmen von marktbestimmten Betrieben			
3134	Sonstige Einzahlungen aus Finanzerträgen			
3135	Einzahlungen aus Dividenden/Gewinnausschüttungen			
31	Summe Einzahlungen operative Gebarung	454 100,00	76 500,00	78 009,96
321	Auszahlungen aus Personalaufwand	0,00	0,00	0,00
3211	Auszahlungen für Personalaufwand Bezüge, Nebengebühren, und Mehrleistungsvergütungen)			
3212	Auszahlungen für gesetzliche und freiwillige Sozialaufwendungen			
3213	Auszahlungen aus sonstigem Personalaufwand			
322	Auszahlungen aus Sachaufwand (ohne Transferaufwand)	56 300,00	108 500,00	20 947,22
3221	Auszahlungen für Gebrauchs- und Verbrauchsgüter, Handelswaren	2 100,00	2 800,00	2 558,28
3222	Auszahlungen für Verwaltungs- und Betriebsaufwand			
3223	Auszahlungen für Leasing- und Mietaufwand	100,00	100,00	61,57
3224	Auszahlungen für Instandhaltung	20 100,00	30 100,00	18 327,37
3225	Sonstige Auszahlungen aus Sachaufwand	34 000,00	75 500,00	
323	Auszahlungen aus Transfers (ohne Kapitaltransfers)	0,00	0,00	0,00
3231	Transferzahlungen an Träger des öffentlichen Rechts			
3232	Transferzahlungen an Beteiligungen			
3233	Transferzahlungen an Unternehmen (inkl. Finanzunternehmen)			

Straßen- und Wasserbau, Verkehr (Gruppe 6)

MVAG	Mittelverwendungs- und aufbringungsgruppen (1. und 2. Ebene)	VA 2023	VA 2022	RA 2021
3234	Transferzahlungen an Haushalte und Organisationen ohne Erwerbscharakter			
3235	Transferzahlungen an das Ausland			
3236	Investitions- und Tilgungszuschüsse zwischen Unternehmungen und Betrieben der Gebietskörperschaft und der Gebietskörperschaft			
324	Auszahlungen aus Finanzaufwand	0,00	0,00	0,00
3241	Auszahlungen für Zinsaufwand, für Finanzierungsleasing, für Forderungskauf, für Finanzschulden und derivative Finanzinstrumente			
3242	Auszahlungen für Zinsen aus derivativen Finanzinstrumenten ohne Grundgeschäft			
3243	Auszahlung aus Gewinnentnahmen von marktbestimmten Betrieben			
3244	Sonstige Auszahlungen aus Finanzaufwendungen			
32	Summe Auszahlungen operative Gebarung	56 300,00	108 500,00	20 947,22
SA1	Saldo (1) Geldfluss aus der Operativen Gebarung (31 – 32)	397 800,00	-32 000,00	57 062,74
331	Einzahlungen aus der Investitionstätigkeit	0,00	0,00	0,00
3311	Einzahlungen aus der Veräußerung von immateriellem Vermögen			
3312	Einzahlungen aus der Veräußerung von Grundstücken und Grundstückeinrichtungen			
3313	Einzahlungen aus der Veräußerung von Gebäuden und Bauten			
3314	Einzahlungen aus der Veräußerung von technischen Anlagen, Fahrzeuge und Maschinen			
3315	Einzahlungen aus der Veräußerung von Amts-, Betriebs- und Geschäftsausstattung			
3316	Einzahlungen aus der Veräußerung von Kulturgütern			
3317	Einzahlungen aus der Veräußerung von Beteiligungen			
332	Einzahlungen aus der Rückzahlung von Darlehen sowie gewährten Vorschüssen	0,00	0,00	0,00
3321	Einzahlungen aus Darlehen an Träger des öffentlichen Rechts			
3322	Einzahlungen aus Darlehen an Beteiligungen			
3323	Einzahlungen aus Darlehen an Unternehmen und Haushalte			
3325	Einzahlungen aus Vorschüssen und Anzahlungen			
333	Einzahlungen aus Kapitaltransfers	6 000,00	14 500,00	0,00
3331	Kapitaltransferzahlungen von Trägern des öffentlichen Rechts	6 000,00	14 500,00	
3332	Kapitaltransferzahlungen von Beteiligungen			
3333	Kapitaltransferzahlungen von Unternehmen			
3334	Kapitaltransferzahlungen von Haushalten und Organisationen ohne Erwerbscharakter			
3335	Kapitaltransferzahlungen vom Ausland			
33	Summe Einzahlungen investive Gebarung	6 000,00	14 500,00	0,00
341	Auszahlungen aus der Investitionstätigkeit	460 000,00	90 000,00	1 004,40
3411	Auszahlungen für den Erwerb von immateriellem Vermögen			
3412	Auszahlungen für den Erwerb von Grundstücken und Grundstückseinrichtungen	460 000,00	90 000,00	1 004,40

Straßen- und Wasserbau, Verkehr (Gruppe 6)

MVAG	Mittelverwendungs- und aufbringungsgruppen (1. und 2. Ebene)	VA 2023	VA 2022	RA 2021
3413	Auszahlungen für den Erwerb von Gebäuden und Bauten			
3414	Auszahlungen für den Erwerb von technischen Anlagen, Fahrzeuge und Maschinen			
3415	Auszahlungen für den Erwerb von Amts-, Betriebs- und Geschäftsausstattung			
3416	Auszahlungen für den Erwerb von Kulturgütern			
3417	Auszahlungen für den Erwerb von Beteiligungen			
342	Auszahlungen von gewährten Darlehen sowie gewährten Vorschüssen	0,00	90 000,00	14 761,61
3421	Auszahlung von Darlehen an Träger des öffentlichen Rechts			
3422	Auszahlung von Darlehen an Beteiligungen			
3423	Auszahlung von Darlehen an Unternehmen und Haushalte			
3425	Auszahlungen von Vorschüssen und Anzahlungen		90 000,00	14 761,61
343	Auszahlungen aus Kapitaltransfers	0,00	0,00	39 927,60
3431	Kapitaltransferzahlungen an Träger des öffentlichen Rechts			39 927,60
3432	Kapitaltransferzahlungen an Beteiligungen			
3433	Kapitaltransferzahlungen an Unternehmen (Finanzunternehmen)			
3434	Kapitaltransferzahlungen an Haushalte und Organisationen ohne Erwerbscharakter			
3435	Kapitaltransferzahlungen an das Ausland			
34	Summe Auszahlungen investive Gebarung	460 000,00	180 000,00	55 693,61
SA2	Saldo (2) Geldfluss aus der Investiven Gebarung (33 – 34)	-454 000,00	-165 500,00	-55 693,61
SA3	Saldo (3) Nettofinanzierungssaldo (Saldo 1 + Saldo 2)	-56 200,00	-197 500,00	1 369,13
351	Einzahlungen aus der Aufnahme von Finanzschulden	0,00	0,00	0,00
3511	Einzahlungen aus empfangenen Darlehen von öffentlichen Körperschaften und Rechtsträgern			
3512	Einzahlungen aus empfangenen Darlehen von Beteiligungen			
3513	Einzahlungen aus empfangenen Darlehen von Unternehmen und privaten Haushalten			
3514	Einzahlungen aus Finanzschulden (Finanzunternehmen)			
353	Einzahlungen infolge eines Kapitaltausch bei derivativen Finanzinstrumenten mit Grundgeschäft	0,00	0,00	0,00
3530	Einzahlungen infolge eines Kapitaltausch bei derivativen Finanzinstrumenten mit Grundgeschäft			
355	Einzahlungen aus dem Abgang von Finanzinstrumenten	0,00	0,00	0,00
3550	Einzahlungen aus dem Abgang von Finanzinstrumenten			
35	Summe Einzahlungen aus der Finanzierungstätigkeit	0,00	0,00	0,00
361	Auszahlungen aus der Tilgung von Finanzschulden	0,00	0,00	0,00
3611	Auszahlungen aus empfangenen Darlehen von öffentlichen Körperschaften und Rechtsträgern			

Straßen- und Wasserbau, Verkehr (Gruppe 6)

MVAG	Mittelverwendungs- und aufbringungsgruppen (1. und 2. Ebene)	VA 2023	VA 2022	RA 2021
3612	Auszahlungen aus empfangenen Darlehen von Beteiligungen			
3613	Auszahlungen aus empfangenen Darlehen von Unternehmen und privaten Haushalten			
3614	Auszahlungen aus Finanzschulden			
3615	Auszahlung aus der Rückzahlung von Leasingverbindlichkeiten			
363	Auszahlungen infolge eines Kapitaltausch bei derivativen Finanzinstrumenten mit Grundgeschäft	0,00	0,00	0,00
3630	Auszahlungen infolge eines Kapitaltausch bei derivativen Finanzinstrumenten mit Grundgeschäft			
365	Auszahlungen für den Erwerb von Finanzinstrumenten	0,00	0,00	0,00
3650	Auszahlungen für den Erwerb von Finanzinstrumenten			
36	Summe Auszahlungen aus der Finanzierungstätigkeit	0,00	0,00	0,00
SA4	Saldo (4) Geldfluss aus der Finanzierungstätigkeit (35 – 36)	0,00	0,00	0,00
SA5	Saldo (5) Geldfluss aus der voranschlagswirksamen Gebarung (Saldo 3 + Saldo 4)	-56 200,00	-197 500,00	1 369,13

Wirtschaftsförderung (Gruppe 7)

MVAG	Mittelverwendungs- und aufbringungsgruppen (1. und 2. Ebene)	VA 2023	VA 2022	RA 2021
311	Einzahlungen aus der operativen Verwaltungstätigkeit	10 000,00	5 600,00	6 883,42
3111	Einzahlungen aus eigenen Abgaben			
3112	Einzahlungen aus Ertragsanteilen			
3113	Einzahlungen aus Gebühren			
3114	Einzahlungen aus Leistungen			
3115	Einzahlungen aus Besitz und wirtschaftlicher Tätigkeit			
3116	Einzahlungen aus Veräußerung von geringwertigen Wirtschaftsgütern (GWG) und sonstige Einzahlungen	10 000,00	5 600,00	6 883,42
312	Einzahlungen aus Transfers (ohne Kapitaltransfers)	2 500,00	2 200,00	2 250,00
3121	Transferzahlungen von Trägern des öffentlichen Rechts	2 500,00	2 200,00	2 250,00
3122	Transferzahlungen von Beteiligungen			
3123	Transferzahlungen von Unternehmen (inkl. Finanzunternehmen)			
3124	Transferzahlungen von Haushalte und Organisationen ohne Erwerbscharakter			
3125	Transferzahlungen vom Ausland			
3126	Investitions- und Tilgungszuschüsse zwischen Unternehmungen und Betrieben der Gebietskörperschaft und der Gebietskörperschaft			
313	Einzahlungen aus Finanzerträgen	0,00	0,00	0,00
3131	Einzahlungen aus Zinserträgen			
3133	Einzahlungen aus Gewinnentnahmen von marktbestimmten Betrieben			
3134	Sonstige Einzahlungen aus Finanzerträgen			
3135	Einzahlungen aus Dividenden/Gewinnausschüttungen			
31	Summe Einzahlungen operative Gebarung	12 500,00	7 800,00	9 133,42
321	Auszahlungen aus Personalaufwand	0,00	0,00	0,00
3211	Auszahlungen für Personalaufwand Bezüge, Nebengebühren, und Mehrleistungsvergütungen)			
3212	Auszahlungen für gesetzliche und freiwillige Sozialaufwendungen			
3213	Auszahlungen aus sonstigem Personalaufwand			
322	Auszahlungen aus Sachaufwand (ohne Transferaufwand)	18 300,00	13 200,00	5 101,78
3221	Auszahlungen für Gebrauchs- und Verbrauchsgüter, Handelswaren			
3222	Auszahlungen für Verwaltungs- und Betriebsaufwand			
3223	Auszahlungen für Leasing- und Mietaufwand			
3224	Auszahlungen für Instandhaltung			
3225	Sonstige Auszahlungen aus Sachaufwand	18 300,00	13 200,00	5 101,78
323	Auszahlungen aus Transfers (ohne Kapitaltransfers)	500,00	500,00	1 581,50
3231	Transferzahlungen an Träger des öffentlichen Rechts			
3232	Transferzahlungen an Beteiligungen			
3233	Transferzahlungen an Unternehmen (inkl. Finanzunternehmen)			

Wirtschaftsförderung (Gruppe 7)

MVAG	Mittelverwendungs- und aufbringungsgruppen (1. und 2. Ebene)	VA 2023	VA 2022	RA 2021
3234	Transferzahlungen an Haushalte und Organisationen ohne Erwerbscharakter	500,00	500,00	1 581,50
3235	Transferzahlungen an das Ausland			
3236	Investitions- und Tilgungszuschüsse zwischen Unternehmungen und Betrieben der Gebietskörperschaft und der Gebietskörperschaft			
324	Auszahlungen aus Finanzaufwand	0,00	0,00	0,00
3241	Auszahlungen für Zinsaufwand, für Finanzierungsleasing, für Forderungskauf, für Finanzschulden und derivative Finanzinstrumente			
3242	Auszahlungen für Zinsen aus derivativen Finanzinstrumenten ohne Grundgeschäft			
3243	Auszahlung aus Gewinnentnahmen von marktbestimmten Betrieben			
3244	Sonstige Auszahlungen aus Finanzaufwendungen			
32	Summe Auszahlungen operative Gebarung	18 800,00	13 700,00	6 683,28
SA1	Saldo (1) Geldfluss aus der Operativen Gebarung (31 – 32)	-6 300,00	-5 900,00	2 450,14
331	Einzahlungen aus der Investitionstätigkeit	0,00	0,00	0,00
3311	Einzahlungen aus der Veräußerung von immateriellem Vermögen			
3312	Einzahlungen aus der Veräußerung von Grundstücken und Grundstückeinrichtungen			
3313	Einzahlungen aus der Veräußerung von Gebäuden und Bauten			
3314	Einzahlungen aus der Veräußerung von technischen Anlagen, Fahrzeuge und Maschinen			
3315	Einzahlungen aus der Veräußerung von Amts-, Betriebs- und Geschäftsausstattung			
3316	Einzahlungen aus der Veräußerung von Kulturgütern			
3317	Einzahlungen aus der Veräußerung von Beteiligungen			
332	Einzahlungen aus der Rückzahlung von Darlehen sowie gewährten Vorschüssen	0,00	0,00	0,00
3321	Einzahlungen aus Darlehen an Träger des öffentlichen Rechts			
3322	Einzahlungen aus Darlehen an Beteiligungen			
3323	Einzahlungen aus Darlehen an Unternehmen und Haushalte			
3325	Einzahlungen aus Vorschüssen und Anzahlungen			
333	Einzahlungen aus Kapitaltransfers	2 500,00	2 200,00	2 250,00
3331	Kapitaltransferzahlungen von Trägern des öffentlichen Rechts	2 500,00	2 200,00	2 250,00
3332	Kapitaltransferzahlungen von Beteiligungen			
3333	Kapitaltransferzahlungen von Unternehmen			
3334	Kapitaltransferzahlungen von Haushalten und Organisationen ohne Erwerbscharakter			
3335	Kapitaltransferzahlungen vom Ausland			
33	Summe Einzahlungen investive Gebarung	2 500,00	2 200,00	2 250,00
341	Auszahlungen aus der Investitionstätigkeit	15 000,00	10 000,00	11 383,42
3411	Auszahlungen für den Erwerb von immateriellem Vermögen			
3412	Auszahlungen für den Erwerb von Grundstücken und Grundstückseinrichtungen	15 000,00	10 000,00	11 383,42

Wirtschaftsförderung (Gruppe 7)

MVAG	Mittelverwendungs- und aufbringungsgruppen (1. und 2. Ebene)	VA 2023	VA 2022	RA 2021
3413	Auszahlungen für den Erwerb von Gebäuden und Bauten			
3414	Auszahlungen für den Erwerb von technischen Anlagen, Fahrzeuge und Maschinen			
3415	Auszahlungen für den Erwerb von Amts-, Betriebs- und Geschäftsausstattung			
3416	Auszahlungen für den Erwerb von Kulturgütern			
3417	Auszahlungen für den Erwerb von Beteiligungen			
342	Auszahlungen von gewährten Darlehen sowie gewährten Vorschüssen	0,00	0,00	0,00
3421	Auszahlung von Darlehen an Träger des öffentlichen Rechts			
3422	Auszahlung von Darlehen an Beteiligungen			
3423	Auszahlung von Darlehen an Unternehmen und Haushalte			
3425	Auszahlungen von Vorschüssen und Anzahlungen			
343	Auszahlungen aus Kapitaltransfers	0,00	0,00	0,00
3431	Kapitaltransferzahlungen an Träger des öffentlichen Rechts			
3432	Kapitaltransferzahlungen an Beteiligungen			
3433	Kapitaltransferzahlungen an Unternehmen (Finanzunternehmen)			
3434	Kapitaltransferzahlungen an Haushalte und Organisationen ohne Erwerbscharakter			
3435	Kapitaltransferzahlungen an das Ausland			
34	Summe Auszahlungen investive Gebarung	15 000,00	10 000,00	11 383,42
SA2	Saldo (2) Geldfluss aus der Investiven Gebarung (33 – 34)	-12 500,00	-7 800,00	-9 133,42
SA3	Saldo (3) Nettofinanzierungssaldo (Saldo 1 + Saldo 2)	-18 800,00	-13 700,00	-6 683,28
351	Einzahlungen aus der Aufnahme von Finanzschulden	0,00	0,00	0,00
3511	Einzahlungen aus empfangenen Darlehen von öffentlichen Körperschaften und Rechtsträgern			
3512	Einzahlungen aus empfangenen Darlehen von Beteiligungen			
3513	Einzahlungen aus empfangenen Darlehen von Unternehmen und privaten Haushalten			
3514	Einzahlungen aus Finanzschulden (Finanzunternehmen)			
353	Einzahlungen infolge eines Kapitaltausch bei derivativen Finanzinstrumenten mit Grundgeschäft	0,00	0,00	0,00
3530	Einzahlungen infolge eines Kapitaltausch bei derivativen Finanzinstrumenten mit Grundgeschäft			
355	Einzahlungen aus dem Abgang von Finanzinstrumenten	0,00	0,00	0,00
3550	Einzahlungen aus dem Abgang von Finanzinstrumenten			
35	Summe Einzahlungen aus der Finanzierungstätigkeit	0,00	0,00	0,00
361	Auszahlungen aus der Tilgung von Finanzschulden	0,00	0,00	0,00
3611	Auszahlungen aus empfangenen Darlehen von öffentlichen Körperschaften und Rechtsträgern			

Wirtschaftsförderung (Gruppe 7)

MVAG	Mittelverwendungs- und aufbringungsgruppen (1. und 2. Ebene)	VA 2023	VA 2022	RA 2021
3612	Auszahlungen aus empfangenen Darlehen von Beteiligungen			
3613	Auszahlungen aus empfangenen Darlehen von Unternehmen und privaten Haushalten			
3614	Auszahlungen aus Finanzschulden			
3615	Auszahlung aus der Rückzahlung von Leasingverbindlichkeiten			
363	Auszahlungen infolge eines Kapitaltausch bei derivativen Finanzinstrumenten mit Grundgeschäft	0,00	0,00	0,00
3630	Auszahlungen infolge eines Kapitaltausch bei derivativen Finanzinstrumenten mit Grundgeschäft			
365	Auszahlungen für den Erwerb von Finanzinstrumenten	0,00	0,00	0,00
3650	Auszahlungen für den Erwerb von Finanzinstrumenten			
36	Summe Auszahlungen aus der Finanzierungstätigkeit	0,00	0,00	0,00
SA4	Saldo (4) Geldfluss aus der Finanzierungstätigkeit (35 – 36)	0,00	0,00	0,00
SA5	Saldo (5) Geldfluss aus der voranschlagswirksamen Gebarung (Saldo 3 + Saldo 4)	-18 800,00	-13 700,00	-6 683,28

Dienstleistungen (Gruppe 8)

MVAG	Mittelverwendungs- und aufbringungsgruppen (1. und 2. Ebene)	VA 2023	VA 2022	RA 2021
311	Einzahlungen aus der operativen Verwaltungstätigkeit	536 600,00	574 200,00	564 773,69
3111	Einzahlungen aus eigenen Abgaben			
3112	Einzahlungen aus Ertragsanteilen			
3113	Einzahlungen aus Gebühren	514 000,00	512 000,00	517 243,28
3114	Einzahlungen aus Leistungen	4 600,00	4 500,00	5 306,17
3115	Einzahlungen aus Besitz und wirtschaftlicher Tätigkeit	16 600,00	16 600,00	16 614,84
3116	Einzahlungen aus Veräußerung von geringwertigen Wirtschaftsgütern (GWG) und sonstige Einzahlungen	1 400,00	41 100,00	25 609,40
312	Einzahlungen aus Transfers (ohne Kapitaltransfers)	8 300,00	10 300,00	10 896,39
3121	Transferzahlungen von Trägern des öffentlichen Rechts	8 300,00	8 600,00	10 896,39
3122	Transferzahlungen von Beteiligungen			
3123	Transferzahlungen von Unternehmen (inkl. Finanzunternehmen)		1 700,00	
3124	Transferzahlungen von Haushalte und Organisationen ohne Erwerbscharakter			
3125	Transferzahlungen vom Ausland			
3126	Investitions- und Tilgungszuschüsse zwischen Unternehmungen und Betrieben der Gebietskörperschaft und der Gebietskörperschaft			
313	Einzahlungen aus Finanzerträgen	200,00	200,00	239,72
3131	Einzahlungen aus Zinserträgen	200,00	200,00	239,72
3133	Einzahlungen aus Gewinnentnahmen von marktbestimmten Betrieben			
3134	Sonstige Einzahlungen aus Finanzerträgen			
3135	Einzahlungen aus Dividenden/Gewinnausschüttungen			
31	Summe Einzahlungen operative Gebarung	545 100,00	584 700,00	575 909,80
321	Auszahlungen aus Personalaufwand	208 000,00	199 000,00	178 121,47
3211	Auszahlungen für Personalaufwand Bezüge, Nebengebühren, und Mehrleistungsvergütungen)	168 000,00	161 000,00	143 959,72
3212	Auszahlungen für gesetzliche und freiwillige Sozialaufwendungen	40 000,00	38 000,00	34 161,75
3213	Auszahlungen aus sonstigem Personalaufwand			
322	Auszahlungen aus Sachaufwand (ohne Transferaufwand)	285 400,00	280 900,00	225 089,01
3221	Auszahlungen für Gebrauchs- und Verbrauchsgüter, Handelswaren	32 300,00	32 700,00	21 517,54
3222	Auszahlungen für Verwaltungs- und Betriebsaufwand	131 400,00	63 200,00	41 159,64
3223	Auszahlungen für Leasing- und Mietaufwand	700,00	700,00	630,75
3224	Auszahlungen für Instandhaltung	59 900,00	77 900,00	67 840,59
3225	Sonstige Auszahlungen aus Sachaufwand	61 100,00	106 400,00	93 940,49
323	Auszahlungen aus Transfers (ohne Kapitaltransfers)	156 200,00	120 600,00	106 428,15
3231	Transferzahlungen an Träger des öffentlichen Rechts	156 200,00	120 600,00	106 428,15
3232	Transferzahlungen an Beteiligungen			
3233	Transferzahlungen an Unternehmen (inkl. Finanzunternehmen)			

Dienstleistungen (Gruppe 8)

MVAG	Mittelverwendungs- und aufbringungsgruppen (1. und 2. Ebene)	VA 2023	VA 2022	RA 2021
3234	Transferzahlungen an Haushalte und Organisationen ohne Erwerbscharakter			
3235	Transferzahlungen an das Ausland			
3236	Investitions- und Tilgungszuschüsse zwischen Unternehmungen und Betrieben der Gebietskörperschaft und der Gebietskörperschaft			
324	Auszahlungen aus Finanzaufwand	42 800,00	7 300,00	6 641,75
3241	Auszahlungen für Zinsaufwand, für Finanzierungsleasing, für Forderungskauf, für Finanzschulden und derivative Finanzinstrumente	42 800,00	7 300,00	6 641,75
3242	Auszahlungen für Zinsen aus derivativen Finanzinstrumenten ohne Grundgeschäft			
3243	Auszahlung aus Gewinnentnahmen von marktbestimmten Betrieben			
3244	Sonstige Auszahlungen aus Finanzaufwendungen			
32	Summe Auszahlungen operative Gebarung	692 400,00	607 800,00	516 280,38
SA1	Saldo (1) Geldfluss aus der Operativen Gebarung (31 – 32)	-147 300,00	-23 100,00	59 629,42
331	Einzahlungen aus der Investitionstätigkeit	0,00	165 000,00	0,00
3311	Einzahlungen aus der Veräußerung von immateriellem Vermögen			
3312	Einzahlungen aus der Veräußerung von Grundstücken und Grundstückeinrichtungen		165 000,00	
3313	Einzahlungen aus der Veräußerung von Gebäuden und Bauten			
3314	Einzahlungen aus der Veräußerung von technischen Anlagen, Fahrzeuge und Maschinen			
3315	Einzahlungen aus der Veräußerung von Amts-, Betriebs- und Geschäftsausstattung			
3316	Einzahlungen aus der Veräußerung von Kulturgütern			
3317	Einzahlungen aus der Veräußerung von Beteiligungen			
332	Einzahlungen aus der Rückzahlung von Darlehen sowie gewährten Vorschüssen	0,00	0,00	0,00
3321	Einzahlungen aus Darlehen an Träger des öffentlichen Rechts			
3322	Einzahlungen aus Darlehen an Beteiligungen			
3323	Einzahlungen aus Darlehen an Unternehmen und Haushalte			
3325	Einzahlungen aus Vorschüssen und Anzahlungen			
333	Einzahlungen aus Kapitaltransfers	35 200,00	92 800,00	156 041,45
3331	Kapitaltransferzahlungen von Trägern des öffentlichen Rechts	10 200,00	42 800,00	93 876,61
3332	Kapitaltransferzahlungen von Beteiligungen			
3333	Kapitaltransferzahlungen von Unternehmen			
3334	Kapitaltransferzahlungen von Haushalten und Organisationen ohne Erwerbscharakter	25 000,00	50 000,00	62 164,84
3335	Kapitaltransferzahlungen vom Ausland			
33	Summe Einzahlungen investive Gebarung	35 200,00	257 800,00	156 041,45
341	Auszahlungen aus der Investitionstätigkeit	946 200,00	145 300,00	232 056,31
3411	Auszahlungen für den Erwerb von immateriellem Vermögen			
3412	Auszahlungen für den Erwerb von Grundstücken und Grundstückseinrichtungen	935 200,00	132 300,00	230 624,88

Dienstleistungen (Gruppe 8)

MVAG	Mittelverwendungs- und aufbringungsgruppen (1. und 2. Ebene)	VA 2023	VA 2022	RA 2021
3413	Auszahlungen für den Erwerb von Gebäuden und Bauten			
3414	Auszahlungen für den Erwerb von technischen Anlagen, Fahrzeuge und Maschinen	6 500,00	10 000,00	1 431,43
3415	Auszahlungen für den Erwerb von Amts-, Betriebs- und Geschäftsausstattung	4 500,00	3 000,00	
3416	Auszahlungen für den Erwerb von Kulturgütern			
3417	Auszahlungen für den Erwerb von Beteiligungen			
342	Auszahlungen von gewährten Darlehen sowie gewährten Vorschüssen	0,00	0,00	0,00
3421	Auszahlung von Darlehen an Träger des öffentlichen Rechts			
3422	Auszahlung von Darlehen an Beteiligungen			
3423	Auszahlung von Darlehen an Unternehmen und Haushalte			
3425	Auszahlungen von Vorschüssen und Anzahlungen			
343	Auszahlungen aus Kapitaltransfers	0,00	0,00	0,00
3431	Kapitaltransferzahlungen an Träger des öffentlichen Rechts			
3432	Kapitaltransferzahlungen an Beteiligungen			
3433	Kapitaltransferzahlungen an Unternehmen (Finanzunternehmen)			
3434	Kapitaltransferzahlungen an Haushalte und Organisationen ohne Erwerbscharakter			
3435	Kapitaltransferzahlungen an das Ausland			
34	Summe Auszahlungen investive Gebarung	946 200,00	145 300,00	232 056,31
SA2	Saldo (2) Geldfluss aus der Investiven Gebarung (33 – 34)	-911 000,00	112 500,00	-76 014,86
SA3	Saldo (3) Nettofinanzierungssaldo (Saldo 1 + Saldo 2)	-1 058 300,00	89 400,00	-16 385,44
351	Einzahlungen aus der Aufnahme von Finanzschulden	900 000,00	0,00	0,00
3511	Einzahlungen aus empfangenen Darlehen von öffentlichen Körperschaften und Rechtsträgern			
3512	Einzahlungen aus empfangenen Darlehen von Beteiligungen			
3513	Einzahlungen aus empfangenen Darlehen von Unternehmen und privaten Haushalten			
3514	Einzahlungen aus Finanzschulden (Finanzunternehmen)	900 000,00		
353	Einzahlungen infolge eines Kapitaltausch bei derivativen Finanzinstrumenten mit Grundgeschäft	0,00	0,00	0,00
3530	Einzahlungen infolge eines Kapitaltausch bei derivativen Finanzinstrumenten mit Grundgeschäft			
355	Einzahlungen aus dem Abgang von Finanzinstrumenten	0,00	0,00	0,00
3550	Einzahlungen aus dem Abgang von Finanzinstrumenten			
35	Summe Einzahlungen aus der Finanzierungstätigkeit	900 000,00	0,00	0,00
361	Auszahlungen aus der Tilgung von Finanzschulden	71 400,00	71 400,00	71 400,00
3611	Auszahlungen aus empfangenen Darlehen von öffentlichen Körperschaften und Rechtsträgern			

Dienstleistungen (Gruppe 8)

MVAG	Mittelverwendungs- und aufbringungsgruppen (1. und 2. Ebene)	VA 2023	VA 2022	RA 2021
3612	Auszahlungen aus empfangenen Darlehen von Beteiligungen			
3613	Auszahlungen aus empfangenen Darlehen von Unternehmen und privaten Haushalten			
3614	Auszahlungen aus Finanzschulden	71 400,00	71 400,00	71 400,00
3615	Auszahlung aus der Rückzahlung von Leasingverbindlichkeiten			
363	Auszahlungen infolge eines Kapitaltausch bei derivativen Finanzinstrumenten mit Grundgeschäft	0,00	0,00	0,00
3630	Auszahlungen infolge eines Kapitaltausch bei derivativen Finanzinstrumenten mit Grundgeschäft			
365	Auszahlungen für den Erwerb von Finanzinstrumenten	0,00	0,00	0,00
3650	Auszahlungen für den Erwerb von Finanzinstrumenten			
36	Summe Auszahlungen aus der Finanzierungstätigkeit	71 400,00	71 400,00	71 400,00
SA4	Saldo (4) Geldfluss aus der Finanzierungstätigkeit (35 – 36)	828 600,00	-71 400,00	-71 400,00
SA5	Saldo (5) Geldfluss aus der voranschlagswirksamen Gebarung (Saldo 3 + Saldo 4)	-229 700,00	18 000,00	-87 785,44

Finanzwirtschaft (Gruppe 9)

MVAG	Mittelverwendungs- und aufbringungsgruppen (1. und 2. Ebene)	VA 2023	VA 2022	RA 2021
311	Einzahlungen aus der operativen Verwaltungstätigkeit	1 473 200,00	1 358 600,00	1 449 687,94
3111	Einzahlungen aus eigenen Abgaben	257 100,00	255 600,00	405 266,24
3112	Einzahlungen aus Ertragsanteilen	1 216 000,00	1 100 000,00	1 044 406,17
3113	Einzahlungen aus Gebühren			
3114	Einzahlungen aus Leistungen			
3115	Einzahlungen aus Besitz und wirtschaftlicher Tätigkeit			
3116	Einzahlungen aus Veräußerung von geringwertigen Wirtschaftsgütern (GWG) und sonstige Einzahlungen	100,00	3 000,00	15,53
312	Einzahlungen aus Transfers (ohne Kapitaltransfers)	110 700,00	364 000,00	400 568,59
3121	Transferzahlungen von Trägern des öffentlichen Rechts	110 500,00	363 800,00	398 147,39
3122	Transferzahlungen von Beteiligungen			
3123	Transferzahlungen von Unternehmen (inkl. Finanzunternehmen)			
3124	Transferzahlungen von Haushalte und Organisationen ohne Erwerbscharakter	200,00	200,00	2 421,20
3125	Transferzahlungen vom Ausland			
3126	Investitions- und Tilgungszuschüsse zwischen Unternehmungen und Betrieben der Gebietskörperschaft und der Gebietskörperschaft			
313	Einzahlungen aus Finanzerträgen	200,00	200,00	201,95
3131	Einzahlungen aus Zinserträgen	200,00	200,00	201,95
3133	Einzahlungen aus Gewinnentnahmen von marktbestimmten Betrieben			
3134	Sonstige Einzahlungen aus Finanzerträgen			
3135	Einzahlungen aus Dividenden/Gewinnausschüttungen			
31	Summe Einzahlungen operative Gebarung	1 584 100,00	1 722 800,00	1 850 458,48
321	Auszahlungen aus Personalaufwand	0,00	0,00	0,00
3211	Auszahlungen für Personalaufwand Bezüge, Nebengebühren, und Mehrleistungsvergütungen)			
3212	Auszahlungen für gesetzliche und freiwillige Sozialaufwendungen			
3213	Auszahlungen aus sonstigem Personalaufwand			
322	Auszahlungen aus Sachaufwand (ohne Transferaufwand)	200,00	200,00	120 733,78
3221	Auszahlungen für Gebrauchs- und Verbrauchsgüter, Handelswaren			
3222	Auszahlungen für Verwaltungs- und Betriebsaufwand			
3223	Auszahlungen für Leasing- und Mietaufwand			
3224	Auszahlungen für Instandhaltung			
3225	Sonstige Auszahlungen aus Sachaufwand	200,00	200,00	120 733,78
323	Auszahlungen aus Transfers (ohne Kapitaltransfers)	0,00	0,00	0,00
3231	Transferzahlungen an Träger des öffentlichen Rechts			
3232	Transferzahlungen an Beteiligungen			
3233	Transferzahlungen an Unternehmen (inkl. Finanzunternehmen)			

Finanzwirtschaft (Gruppe 9)

MVAG	Mittelverwendungs- und aufbringungsgruppen (1. und 2. Ebene)	VA 2023	VA 2022	RA 2021
3234	Transferzahlungen an Haushalte und Organisationen ohne Erwerbscharakter			
3235	Transferzahlungen an das Ausland			
3236	Investitions- und Tilgungszuschüsse zwischen Unternehmungen und Betrieben der Gebietskörperschaft und der Gebietskörperschaft			
324	Auszahlungen aus Finanzaufwand	1 800,00	1 800,00	1 439,57
3241	Auszahlungen für Zinsaufwand, für Finanzierungsleasing, für Forderungskauf, für Finanzschulden und derivative Finanzinstrumente	100,00	100,00	
3242	Auszahlungen für Zinsen aus derivativen Finanzinstrumenten ohne Grundgeschäft			
3243	Auszahlung aus Gewinnentnahmen von marktbestimmten Betrieben			
3244	Sonstige Auszahlungen aus Finanzaufwendungen	1 700,00	1 700,00	1 439,57
32	Summe Auszahlungen operative Gebarung	2 000,00	2 000,00	122 173,35
SA1	Saldo (1) Geldfluss aus der Operativen Gebarung (31 – 32)	1 582 100,00	1 720 800,00	1 728 285,13
331	Einzahlungen aus der Investitionstätigkeit	0,00	0,00	0,00
3311	Einzahlungen aus der Veräußerung von immateriellem Vermögen			
3312	Einzahlungen aus der Veräußerung von Grundstücken und Grundstückeinrichtungen			
3313	Einzahlungen aus der Veräußerung von Gebäuden und Bauten			
3314	Einzahlungen aus der Veräußerung von technischen Anlagen, Fahrzeuge und Maschinen			
3315	Einzahlungen aus der Veräußerung von Amts-, Betriebs- und Geschäftsausstattung			
3316	Einzahlungen aus der Veräußerung von Kulturgütern			
3317	Einzahlungen aus der Veräußerung von Beteiligungen			
332	Einzahlungen aus der Rückzahlung von Darlehen sowie gewährten Vorschüssen	0,00	0,00	0,00
3321	Einzahlungen aus Darlehen an Träger des öffentlichen Rechts			
3322	Einzahlungen aus Darlehen an Beteiligungen			
3323	Einzahlungen aus Darlehen an Unternehmen und Haushalte			
3325	Einzahlungen aus Vorschüssen und Anzahlungen			
333	Einzahlungen aus Kapitaltransfers	0,00	0,00	0,00
3331	Kapitaltransferzahlungen von Trägern des öffentlichen Rechts			
3332	Kapitaltransferzahlungen von Beteiligungen			
3333	Kapitaltransferzahlungen von Unternehmen			
3334	Kapitaltransferzahlungen von Haushalten und Organisationen ohne Erwerbscharakter			
3335	Kapitaltransferzahlungen vom Ausland			
33	Summe Einzahlungen investive Gebarung	0,00	0,00	0,00
341	Auszahlungen aus der Investitionstätigkeit	0,00	0,00	0,00
3411	Auszahlungen für den Erwerb von immateriellem Vermögen			
3412	Auszahlungen für den Erwerb von Grundstücken und Grundstückseinrichtungen			

Finanzwirtschaft (Gruppe 9)

MVAG	Mittelverwendungs- und aufbringungsgruppen (1. und 2. Ebene)	VA 2023	VA 2022	RA 2021
3413	Auszahlungen für den Erwerb von Gebäuden und Bauten			
3414	Auszahlungen für den Erwerb von technischen Anlagen, Fahrzeuge und Maschinen			
3415	Auszahlungen für den Erwerb von Amts-, Betriebs- und Geschäftsausstattung			
3416	Auszahlungen für den Erwerb von Kulturgütern			
3417	Auszahlungen für den Erwerb von Beteiligungen			
342	Auszahlungen von gewährten Darlehen sowie gewährten Vorschüssen	0,00	0,00	0,00
3421	Auszahlung von Darlehen an Träger des öffentlichen Rechts			
3422	Auszahlung von Darlehen an Beteiligungen			
3423	Auszahlung von Darlehen an Unternehmen und Haushalte			
3425	Auszahlungen von Vorschüssen und Anzahlungen			
343	Auszahlungen aus Kapitaltransfers	0,00	0,00	0,00
3431	Kapitaltransferzahlungen an Träger des öffentlichen Rechts			
3432	Kapitaltransferzahlungen an Beteiligungen			
3433	Kapitaltransferzahlungen an Unternehmen (Finanzunternehmen)			
3434	Kapitaltransferzahlungen an Haushalte und Organisationen ohne Erwerbscharakter			
3435	Kapitaltransferzahlungen an das Ausland			
34	Summe Auszahlungen investive Gebarung	0,00	0,00	0,00
SA2	Saldo (2) Geldfluss aus der Investiven Gebarung (33 – 34)	0,00	0,00	0,00
SA3	Saldo (3) Nettofinanzierungssaldo (Saldo 1 + Saldo 2)	1 582 100,00	1 720 800,00	1 728 285,13
351	Einzahlungen aus der Aufnahme von Finanzschulden	0,00	0,00	0,00
3511	Einzahlungen aus empfangenen Darlehen von öffentlichen Körperschaften und Rechtsträgern			
3512	Einzahlungen aus empfangenen Darlehen von Beteiligungen			
3513	Einzahlungen aus empfangenen Darlehen von Unternehmen und privaten Haushalten			
3514	Einzahlungen aus Finanzschulden (Finanzunternehmen)			
353	Einzahlungen infolge eines Kapitaltausch bei derivativen Finanzinstrumenten mit Grundgeschäft	0,00	0,00	0,00
3530	Einzahlungen infolge eines Kapitaltausch bei derivativen Finanzinstrumenten mit Grundgeschäft			
355	Einzahlungen aus dem Abgang von Finanzinstrumenten	0,00	0,00	0,00
3550	Einzahlungen aus dem Abgang von Finanzinstrumenten			
35	Summe Einzahlungen aus der Finanzierungstätigkeit	0,00	0,00	0,00
361	Auszahlungen aus der Tilgung von Finanzschulden	0,00	0,00	0,00
3611	Auszahlungen aus empfangenen Darlehen von öffentlichen Körperschaften und Rechtsträgern			

Finanzwirtschaft (Gruppe 9)

MVAG	Mittelverwendungs- und aufbringungsgruppen (1. und 2. Ebene)	VA 2023	VA 2022	RA 2021
3612	Auszahlungen aus empfangenen Darlehen von Beteiligungen			
3613	Auszahlungen aus empfangenen Darlehen von Unternehmen und privaten Haushalten			
3614	Auszahlungen aus Finanzschulden			
3615	Auszahlung aus der Rückzahlung von Leasingverbindlichkeiten			
363	Auszahlungen infolge eines Kapitaltausch bei derivativen Finanzinstrumenten mit Grundgeschäft	0,00	0,00	0,00
3630	Auszahlungen infolge eines Kapitaltausch bei derivativen Finanzinstrumenten mit Grundgeschäft			
365	Auszahlungen für den Erwerb von Finanzinstrumenten	0,00	0,00	0,00
3650	Auszahlungen für den Erwerb von Finanzinstrumenten			
36	Summe Auszahlungen aus der Finanzierungstätigkeit	0,00	0,00	0,00
SA4	Saldo (4) Geldfluss aus der Finanzierungstätigkeit (35 – 36)	0,00	0,00	0,00
SA5	Saldo (5) Geldfluss aus der voranschlagswirksamen Gebarung (Saldo 3 + Saldo 4)	1 582 100,00	1 720 800,00	1 728 285,13

Querschnitt (Anlage 5b)

Bezeichnung	Zuordnung der Aufwands- und Ertragsgruppen	Summe Haushalt	davon A 85 - 89	Summe ohne A 85 - 89
I. Querschnitt				
Erträge der operativen Gebarung / Einzahlungen aus Abgaben				
10	Einzahlungen aus eigenen Abgaben	Unterklassen 83 bis 85 ohne Gruppen 852, 858 und 859	257 100,00	257 100,00
11	Erträge aus Ertragsanteilen	Gruppen 858 und 859	1 216 000,00	1 216 000,00
12	Gebühren für die Benützung von Gemeindevorrichtungen und -anlagen	Gruppe 852	514 000,00	504 000,00
13	Erträge aus Leistungen	Unterklasse 81 ohne Gruppen 811, 817, 818 und 819	90 600,00	90 600,00
14	Erträge aus Besitz und wirtschaftlicher Tätigkeit	Gruppen 811, 820, 822, 823	20 600,00	200,00
15	Transfererträge von Trägern des öffentlichen Rechts	Gruppen 860 bis 863, 888	216 900,00	8 300,00
16	Sonstige Transfererträge	Gruppen 809, 864 bis 868, 880	400,00	400,00
17	Gewinnentnahmen der Gemeinde von Unternehmungen und marktbestimmten Betrieben der Gemeinde (A 85-89)	Gruppe 869 und 879		
18	Erträge aus Veräußerungen und sonstige Erträge	Gruppen 814, 815, 824, 827, 828 und 829	80 900,00	200,00
19	Summe 1 (Erträge)		2 396 500,00	512 700,00
Aufwendungen der operativen Gebarung				
20	Personalaufwand	Klasse 5 ohne nicht finanzierungswirksame Konten	658 300,00	109 000,00
21	Pensionen und sonstige Ruhebezüge	Gruppen 760, 761		
22	Bezüge der gewählten Organe	Gruppe 721	76 500,00	10 700,00
23	Gebrauchs- und Verbrauchsgüter, Handelswaren	Klasse 4	95 300,00	13 900,00
24	Verwaltungs- und Betriebsaufwand	Klasse 6 ohne Gruppen 650 bis 655, 657, 658, 680 bis 687, 689, 690, 694 bis 699; Unterklassen 70 bis 72 ohne Gruppen 706 und 721; Gruppe 790	559 700,00	133 000,00
25	Zinsen für Finanzschulden	Gruppen 650, 651, 653 und 657	77 300,00	42 800,00
26	Laufende Transfers an Träger des öffentlichen Rechts	Gruppen 750 bis 754	894 200,00	154 200,00
27	Sonstige laufende Transfers	Gruppen 755 bis 757, 759, 764, 768, 780 und 781	68 300,00	
28	Gewinnentnahmen der Gemeinde von Unternehmungen und marktbestimmten Betrieben der Gemeinde (A 85-89)	Gruppe 769		
29	Summe 2 (Aufwendungen)		2 429 600,00	463 600,00
91	SALDO 1: Ergebnis der operativen Gebarung	Summe 1 minus Summe 2	-33 100,00	49 100,00
				-82 200,00

Bezeichnung	Zuordnung Abgang/Zugang zu den Bestandskonten und der Kapitaltransferkonten	Summe Haushalt	davon A 85 - 89	Summe ohne A 85 - 89
Vermögensgebarung mit Kapitaltransfers ohne Finanztransaktionen				
30 Veräußerung von unbeweglichem Vermögen	Unterklassen 00, 01, 05 und 06; Gruppen 801, 802 und 805 (bei unbeweglichen Kulturgütern)			
31 Veräußerung von beweglichem Vermögen	Unterklassen 02 bis 04; Gruppen 100, 113, 120, 150, 159, 170 und 175; Gruppen 803, 804 und 805 (bei beweglichen Kulturgütern)			
32 Veräußerung von immateriellen Vermögenswerten	Unterklasse 07			
33 Investitionszuschüsse (erhaltene Kapitaltransfers) von Trägern des öffentlichen Rechts	Gruppen 300 bis 303, 309, 871	451 200,00	10 200,00	441 000,00
34 Sonstige Investitionszuschüsse (erhaltene Kapitaltransfers)	Gruppen 304 bis 308	31 000,00	25 000,00	6 000,00
39 Summe 3 (Vermögensgebarung mit Kapitaltransfer ohne Finanztransaktionen)		482 200,00	35 200,00	447 000,00
Vermögensgebarung und Kapitaltransfers ohne Finanztransaktionen				
40 Erwerb von unbeweglichem Vermögen	Unterklassen 00, 01 und 05; Gruppen 060, 061 und 063	1 460 200,00	935 200,00	525 000,00
41 Erwerb von beweglichem Vermögen, Aktivierte Vorräte	Unterklassen 02 bis 04; Gruppe 062; Gruppen 100, 113, 120, 150, 159, 170 und 175	17 500,00	5 500,00	12 000,00
42 Erwerb von immateriellen Vermögenswerten	Unterklasse 07	10 000,00		10 000,00
43 Kapitaltransfers an Träger des öffentlichen Rechts	Gruppen 130 und 135; Gruppen 770 bis 774			
44 Sonstige Kapitaltransfers	Gruppen 775 bis 779, 785 und 786			
49 Summe 4 (Vermögensgebarung und Kapitaltransfer ohne Finanztransaktionen)		1 487 700,00	940 700,00	547 000,00
92 SALDO 2: Saldo der Vermögensgebarung ohne Finanztransaktionen	Summe 3 minus Summe 4	-1 005 500,00	-905 500,00	-100 000,00

Bezeichnung	Zuordnung der Gruppen der Finanzierungsrechnung	nur A 85 - 89
Einzahlungen aus Finanztransaktionen		
50 Veräußerung von Beteiligungen und Wertpapieren	Unterklasse 08; Gruppen 223 und 224	
51 Entnahmen aus Zahlungsmittelreserven	Gruppen 293, 294 und 295	
52 Einzahlungen aus der Rückzahlung von Darlehen an Träger des öffentlichen Rechts	Gruppen 240 bis 244	
53 Einzahlungen aus der Rückzahlung von Darlehen an andere und von Bezugsvorschüssen	Gruppen 245 bis 249 und 273	
54 Aufnahme von Finanzschulden von Trägern des öffentlichen Rechts	Gruppen 340 bis 344, 350 bis 354	
55 Aufnahme von Finanzschulden von anderen	Unterklasse 32; Gruppen 345 bis 349, 355 bis 357	900 000,00
58 Ausgleichszahlungen aus Finanzderivaten	Gruppen 821 und 826	
59 Summe 5 (Einzahlungen aus Finanztransaktionen)		900 000,00
Auszahlungen aus Finanztransaktionen		
60 Erwerb von Beteiligungen und Wertpapieren	Unterklasse 08; Gruppen 223 und 224	
61 Zuführung an Zahlungsmittelreserven	Gruppen 293, 294 und 295	
62 Gewährung von Darlehen an Träger des öffentlichen Rechts	Gruppen 240 bis 244	
63 Gewährung von Darlehen an andere und von Bezugsvorschüssen	Gruppen 245 bis 249 und 273	
64 Rückzahlung von Finanzschulden bei Trägern des öffentlichen Rechts	Gruppen 340 bis 344, 350 bis 354	
65 Rückzahlung von Finanzschulden bei anderen	Unterklasse 32; Gruppen 345 bis 349, 355 bis 357	71 400,00
68 Ausgleichszahlungen aus Finanzderivaten	Gruppen 652, 655 und 658	
69 Summe 6 (Auszahlungen aus Finanztransaktionen)		71 400,00
93 SALDO 3: Saldo der Finanztransaktionen	Summe 5 minus Summe 6	828 600,00
94 SALDO 4:	Summe der Salden 1, 2 und 3	-27 800,00
II. Ableitung des Finanzierungssaldos		
70 Jahresergebnis Haushalt ohne A 85 - 89 und ohne Finanztransaktionen	Saldo 1 plus Saldo 2	-182 200,00
71 Überrechnung Jahresergebnis A 85 - 89	Saldo 4 der Spalte "nur A 85 - 89"	-27 800,00
95 Finanzierungssaldo ('vorläufiges Maastricht-Ergebnis')		-210 000,00

Ergebnis- und Finanzierungsvoranschlag Detailnachweis

		MVAG		VC QU	Ergebnisvoranschlag			Finanzierungsvoranschlag		
		EH	FH		VA 2023	VA 2022	RA 2021	VA 2023	VA 2022	RA 2021
0 Vertretungskörper und allgemeine Verwaltung										
00	Gewählte Gemeindeorgane									
000	Gewählte Gemeindeorgane									
000000	GEWÄHLTE GEMEINDEORGANE									
Operative Gebarung										
2/000000+862000	Kostenbeitrag Pensionen Gemeinde Berg	2121	3121	15	41 000,00	39 000,00	39 434,28	41 000,00	39 000,00	39 434,28
SU 21 / 31	Summe Erträge / Einzahlungen operative Gebarung				41 000,00	39 000,00	39 434,28	41 000,00	39 000,00	39 434,28
1/000000-670000	Versicherungen	2222	3222	24	400,00	400,00	351,45	400,00	400,00	351,45
1/000000-721000	Bezüge der gewählten Organe	2225	3225	22	65 200,00	60 300,00	58 629,07	65 200,00	60 300,00	58 629,07
1/000000-721100	Diäten und Reisegebühren	2225	3225	22		400,00			400,00	
1/000000-728000	Schulungskosten	2225	3225	24	100,00	100,00		100,00	100,00	
1/000000-752000	Pensionskosten Gde.Beamte/Bürgermeister	2231	3231	26	90 000,00	85 500,00	83 956,77	90 000,00	85 500,00	83 956,77
1/000000-757000	Schulungsbeiträge	2234	3234	27	3 900,00	3 900,00	3 658,80	3 900,00	3 900,00	3 658,80
SU 22 / 32	Summe Aufwendungen / Auszahlungen operative Gebarung				159 600,00	150 600,00	146 596,09	159 600,00	150 600,00	146 596,09
SA 0 / SA 1	(0) Nettoergebnis (21 - 22) / (1) Geldfluss operative Gebarung (31 - 32)				-118 600,00	-111 600,00	-107 161,81	-118 600,00	-111 600,00	-107 161,81
SU 23	Summe Haushaltsrücklagen				0,00	0,00	0,00	0,00	0,00	0,00
SA00	Nettoergebnis nach Zuw./Entn. Haushaltsrücklagen (Saldo 0 +/- SU23)				-118 600,00	-111 600,00	-107 161,81			
Investive Gebarung										
SU 33	Summe Einzahlungen investive Gebarung							0,00	0,00	0,00
SU 34	Summe Auszahlungen investive Gebarung							0,00	0,00	0,00
SA2	Saldo (2) Geldfluss aus der Investiven Gebarung (33 - 34)							0,00	0,00	0,00
SA3	Saldo (3) Nettofinanzierungssaldo (Saldo 1 + Saldo 2)							-118 600,00	-111 600,00	-107 161,81
Finanzierungstätigkeit										
SU 35	Summe Einzahlungen aus der Finanzierungstätigkeit							0,00	0,00	0,00
SU 36	Summe Auszahlungen aus der Finanzierungstätigkeit							0,00	0,00	0,00
SA4	Saldo (4) Geldfluss aus der Finanzierungstätigkeit (35 - 36)							0,00	0,00	0,00
SA5	Saldo (5) Geldfluss aus der voranschlagswirksamen Gebarung (Saldo 3 + Saldo 4)							-118 600,00	-111 600,00	-107 161,81
01	Hauptverwaltung									
010	Zentralamt									
010000	GEMEINDEAMT									
Operative Gebarung										
2/010000+810000	Nebenerlöse (Werbeeinschaltungen)	2114	3114	13	100,00	200,00	400,00	100,00	200,00	500,00
2/010000+816000	Kostenbeiträge für sonstige Leistungen	2114	3114	13	200,00	200,00	28,10	200,00	200,00	28,10
2/010000+816900	Sachaufwand der Verwaltung	2114	3114	13	2 400,00	2 400,00	2 308,14	2 400,00	2 400,00	2 308,14

		MVAG		VC QU	Ergebnisvoranschlag			Finanzierungsvoranschlag		
		EH	FH		VA 2023	VA 2022	RA 2021	VA 2023	VA 2022	RA 2021
2/010000+817000	Erträge aus der Auflösung von sonstigen Rückstellungen	2117			17 200,00	28 900,00				
2/010000+823000	Zinsen Abfertigungs-RL	2131	3131	14	100,00	100,00	78,27	100,00	100,00	78,27
2/010000+829000	Sonstige Einnahmen	2116	3116	18	100,00	100,00	500,02	100,00	100,00	500,02
6/010000+829910	Zuf. investive an operative Gebarung	2116	3116	1 18			19 200,00			19 200,00
2/010000+863000	Entgeltfortzahlung - Erstattungen der ÖGK	2121	3121	15		6 500,00	1 765,65		6 500,00	1 765,65
SU 21 / 31	Summe Erträge / Einzahlungen operative Gebarung				20 100,00	38 400,00	24 280,18	2 900,00	9 500,00	24 380,18
1/010000-400000	Geringwertige Wirtschaftsgüter (GWG)	2221	3221	23	500,00	1 000,00	1 194,95	500,00	1 000,00	1 286,42
1/010000-430000	Erwerb von Lebensmitteln	2221	3221	23	500,00	500,00	533,85	500,00	500,00	533,85
1/010000-454000	Reinigungsmittel	2221	3221	23	100,00	100,00	7,56	100,00	100,00	7,56
1/010000-456000	Schreib-, Zeichen- und sonstige Büromittel	2221	3221	23	2 000,00	2 000,00	1 605,35	2 000,00	2 000,00	1 605,35
1/010000-456100	Kopierpapier	2221	3221	23	1 000,00	2 500,00	836,20	1 000,00	2 500,00	836,20
1/010000-457000	Druckwerke	2221	3221	23	3 000,00	3 000,00	2 099,08	3 000,00	3 000,00	2 652,36
1/010000-458000	Mittel zur ärztlichen Betreuung	2221	3221	23	700,00	100,00		700,00	100,00	
1/010000-459000	Sonstige Verbrauchsgüter	2221	3221	23	500,00	100,00	4,66	500,00	100,00	4,66
1/010000-510000	Geldbezüge der Vertragsbediensteten der Verwaltung, 69 %	2211	3211	20	117 700,00	137 000,00	132 889,57	117 700,00	137 000,00	132 889,57
1/010000-511000	Geldbezüge der Vertragsbediensteten in handwerklicher Verwendung, 5 %	2211	3211	20	5 600,00	4 500,00	5 585,23	5 600,00	4 500,00	5 585,23
1/010000-565000	Mehrleistungsvergütungen	2211	3211	20	3 200,00	7 000,00	4 967,25	3 200,00	7 000,00	4 967,25
1/010000-566000	Zuwendungen aus Anlass von Dienstjubiläen	2212	3212	20	13 600,00	4 200,00		13 600,00	4 200,00	
1/010000-569000	Sonstige Nebengebühren	2211	3211	20	2 000,00	2 000,00	2 005,10	2 000,00	2 000,00	2 005,10
1/010000-580000	DGB zum Ausgleichsfonds für FB	2212	3212	20	5 500,00	5 300,00	5 582,93	5 500,00	5 300,00	5 582,93
1/010000-582000	Sonst. DGB zur soz. Sicherheit (KV)	2212	3212	20	26 500,00	27 200,00	30 314,60	26 500,00	27 200,00	30 314,60
1/010000-591000	Dotierung von Rückstellungen für Abfertigungen	2214			1 000,00	900,00	2 982,22			
1/010000-592000	Dotierung von Rückstellungen für Jubiläumszuwendungen	2214			300,00	500,00	1 120,75			
1/010000-600000	Strom	2222	3222	24	4 500,00	1 800,00	1 250,89	4 500,00	1 800,00	1 250,89
1/010000-600300	Fernwärme	2222	3222	24	7 800,00	7 500,00	8 156,91	7 800,00	7 500,00	8 156,91
1/010000-614000	Instandhaltung von Gebäuden	2224	3224	24	1 000,00	1 000,00	43,24	1 000,00	1 000,00	43,24
1/010000-618000	Instandhaltung sonstiger Anlagen	2224	3224	24	700,00	100,00	715,98	700,00	100,00	715,98
1/010000-630000	Postdienste	2222	3222	24	2 500,00	2 500,00	2 289,84	2 500,00	2 500,00	2 210,10
1/010000-631000	Telekommunikationsdienste	2222	3222	24	3 600,00	3 500,00	3 612,18	3 600,00	3 500,00	3 601,30
1/010000-640000	Rechts- und Beratungsaufwand	2222	3222	24	5 000,00	6 000,00	1 988,19	5 000,00	6 000,00	1 988,19
1/010000-670000	Versicherungen	2222	3222	24	10 200,00	10 000,00	9 593,55	10 200,00	10 000,00	9 593,55
1/010000-680000	Planmäßige Abschreibung	2226			800,00	800,00	1 307,60			
1/010000-691000	Schadensvergütungen	2225	3225	24		100,00			100,00	

		MVAG		VC QU	Ergebnisvoranschlag			Finanzierungsvoranschlag		
		EH	FH		VA 2023	VA 2022	RA 2021	VA 2023	VA 2022	RA 2021
1/010000-700000	Mietzins Ricoh Kopierer 50 %	2223	3223	24	3 500,00	3 500,00	3 170,61	3 500,00	3 500,00	3 170,61
1/010000-710000	Öffentliche Abgaben (Ausgaben), ohne Gebühren gemäß FAG	2225	3225	24	200,00	200,00	480,19	200,00	200,00	480,19
1/010000-711000	Gegenverrechnung Gde.Abg.	2225	3225	24	2 500,00	2 500,00	2 507,50	2 500,00	2 500,00	2 507,50
1/010000-724000	Reisegebühren	2225	3225	24	1 300,00	1 000,00	2 032,44	1 300,00	1 000,00	2 032,44
1/010000-726000	Mitgliedsbeiträge an Institutionen	2225	3225	24	200,00	200,00		200,00	200,00	
1/010000-728000	Entgelte für sonstige Leistungen	2225	3225	24	8 000,00	7 500,00	6 025,04	8 000,00	7 500,00	6 243,10
1/010000-728100	Wartungskosten Gemdat NÖ	2225	3225	24	8 500,00	8 000,00	8 046,37	8 500,00	8 000,00	8 046,37
1/010000-728200	k5-LV Gemdat NÖ	2225	3225	24	1 900,00	2 000,00	1 788,63	1 900,00	2 000,00	1 776,53
1/010000-728300	DSGVO-Begleitung	2225	3225	24	100,00	100,00	586,88	100,00	100,00	586,88
1/010000-729000	Sonstige Aufwendungen	2225	3225	24		600,00			600,00	
SU 22 / 32	Summe Aufwendungen / Auszahlungen operative Gebarung				246 000,00	256 800,00	245 325,34	243 900,00	254 600,00	240 674,86
SA 0 / SA 1	(0) Nettoergebnis (21 - 22) / (1) Geldfluss operative Gebarung (31 - 32)				-225 900,00	-218 400,00	-221 045,16	-241 000,00	-245 100,00	-216 294,68
2/010000+894001	Entnahmen von zweckgebundenen Haushaltsrücklagen	2301			50 000,00					
6/010000+895001	Entnahmen von allgemeinen Haushaltsrücklagen	2301		1		20 000,00				
1/010000-794001	Zuweisung an zweckgebundene Haushaltsrücklagen	2401					58,70			
SU 23	Summe Haushaltsrücklagen				50 000,00	20 000,00	-58,70	0,00	0,00	0,00
SA00	Nettoergebnis nach Zuw./Entn. Haushaltsrücklagen (Saldo 0 +/- SU23)				-175 900,00	-198 400,00	-221 103,86			
Investive Gebarung										
SU 33	Summe Einzahlungen investive Gebarung							0,00	0,00	0,00
5/010000-010000	Gebäude und Bauten		3413	1 40					20 000,00	19 200,00
1/010000-042000	Amtsausstattung		3415	2 41				1 500,00	1 000,00	
1/010000-070000	Lizenzen (immaterielle Vermögenswerte)		3411	2 42						532,00
SU 34	Summe Auszahlungen investive Gebarung							1 500,00	21 000,00	19 732,00
SA2	Saldo (2) Geldfluss aus der Investiven Gebarung (33 - 34)							-1 500,00	-21 000,00	-19 732,00
SA3	Saldo (3) Nettofinanzierungssaldo (Saldo 1 + Saldo 2)							-242 500,00	-266 100,00	-236 026,68
Finanzierungstätigkeit										
SU 35	Summe Einzahlungen aus der Finanzierungstätigkeit							0,00	0,00	0,00
SU 36	Summe Auszahlungen aus der Finanzierungstätigkeit							0,00	0,00	0,00
SA4	Saldo (4) Geldfluss aus der Finanzierungstätigkeit (35 - 36)							0,00	0,00	0,00
SA5	Saldo (5) Geldfluss aus der voranschlagswirksamen Gebarung (Saldo 3 + Saldo 4)							-242 500,00	-266 100,00	-236 026,68
019	Repräsentation									
019000	REPRÄSENTATIONEN									
Operative Gebarung										
SU 21 / 31	Summe Erträge / Einzahlungen operative Gebarung				0,00	0,00	0,00	0,00	0,00	0,00

		MVAG		VC QU	Ergebnisvoranschlag			Finanzierungsvoranschlag		
		EH	FH		VA 2023	VA 2022	RA 2021	VA 2023	VA 2022	RA 2021
1/019000-723000	Repräsentationsausgaben	2225	3225	24	2 000,00	2 000,00	644,10	2 000,00	2 000,00	644,10
SU 22 / 32	Summe Aufwendungen / Auszahlungen operative Gebarung				2 000,00	2 000,00	644,10	2 000,00	2 000,00	644,10
SA 0 / SA 1	(0) Nettoergebnis (21 - 22) / (1) Geldfluss operative Gebarung (31 - 32)				-2 000,00	-2 000,00	-644,10	-2 000,00	-2 000,00	-644,10
SU 23	Summe Haushaltsrücklagen				0,00	0,00	0,00	0,00	0,00	0,00
SA00	Nettoergebnis nach Zuw./Entn. Haushaltsrücklagen (Saldo 0 +/- SU23)				-2 000,00	-2 000,00	-644,10			
Investive Gebarung										
SU 33	Summe Einzahlungen investive Gebarung							0,00	0,00	0,00
SU 34	Summe Auszahlungen investive Gebarung							0,00	0,00	0,00
SA2	Saldo (2) Geldfluss aus der Investiven Gebarung (33 - 34)							0,00	0,00	0,00
SA3	Saldo (3) Nettofinanzierungssaldo (Saldo 1 + Saldo 2)							-2 000,00	-2 000,00	-644,10
Finanzierungstätigkeit										
SU 35	Summe Einzahlungen aus der Finanzierungstätigkeit							0,00	0,00	0,00
SU 36	Summe Auszahlungen aus der Finanzierungstätigkeit							0,00	0,00	0,00
SA4	Saldo (4) Geldfluss aus der Finanzierungstätigkeit (35 - 36)							0,00	0,00	0,00
SA5	Saldo (5) Geldfluss aus der voranschlagswirksamen Gebarung (Saldo 3 + Saldo 4)							-2 000,00	-2 000,00	-644,10
02 Hauptverwaltung										
021 Statistisches Amt										
021000 STATISTIK										
Operative Gebarung										
2/021000+816000	Kostenbeiträge für sonstige Leistungen	2114	3114	13	100,00	100,00	49,66	100,00	100,00	49,66
SU 21 / 31	Summe Erträge / Einzahlungen operative Gebarung				100,00	100,00	49,66	100,00	100,00	49,66
SU 22 / 32	Summe Aufwendungen / Auszahlungen operative Gebarung				0,00	0,00	0,00	0,00	0,00	0,00
SA 0 / SA 1	(0) Nettoergebnis (21 - 22) / (1) Geldfluss operative Gebarung (31 - 32)				100,00	100,00	49,66	100,00	100,00	49,66
SU 23	Summe Haushaltsrücklagen				0,00	0,00	0,00	0,00	0,00	0,00
SA00	Nettoergebnis nach Zuw./Entn. Haushaltsrücklagen (Saldo 0 +/- SU23)				100,00	100,00	49,66			
Investive Gebarung										
SU 33	Summe Einzahlungen investive Gebarung							0,00	0,00	0,00
SU 34	Summe Auszahlungen investive Gebarung							0,00	0,00	0,00
SA2	Saldo (2) Geldfluss aus der Investiven Gebarung (33 - 34)							0,00	0,00	0,00
SA3	Saldo (3) Nettofinanzierungssaldo (Saldo 1 + Saldo 2)							100,00	100,00	49,66
Finanzierungstätigkeit										
SU 35	Summe Einzahlungen aus der Finanzierungstätigkeit							0,00	0,00	0,00
SU 36	Summe Auszahlungen aus der Finanzierungstätigkeit							0,00	0,00	0,00
SA4	Saldo (4) Geldfluss aus der Finanzierungstätigkeit (35 - 36)							0,00	0,00	0,00
SA5	Saldo (5) Geldfluss aus der voranschlagswirksamen Gebarung (Saldo 3 + Saldo 4)							100,00	100,00	49,66

		MVAG VC QU			Ergebnisvoranschlag			Finanzierungsvoranschlag		
		EH	FH		VA 2023	VA 2022	RA 2021	VA 2023	VA 2022	RA 2021
022	Standesamt									
022000	STANDESAMT									
Operative Gebarung										
SU 21 / 31	Summe Erträge / Einzahlungen operative Gebarung				0,00	0,00	0,00	0,00	0,00	0,00
1/022000-752000	Kostenbeitrag StA-Verband Hbg.	2231	3231	26	17 600,00	16 500,00	16 070,96	17 600,00	16 500,00	16 070,96
SU 22 / 32	Summe Aufwendungen / Auszahlungen operative Gebarung				17 600,00	16 500,00	16 070,96	17 600,00	16 500,00	16 070,96
SA 0 / SA 1	(0) Nettoergebnis (21 - 22) / (1) Geldfluss operative Gebarung (31 - 32)				-17 600,00	-16 500,00	-16 070,96	-17 600,00	-16 500,00	-16 070,96
SU 23	Summe Haushaltsrücklagen				0,00	0,00	0,00	0,00	0,00	0,00
SA00	Nettoergebnis nach Zuw./Entn. Haushaltsrücklagen (Saldo 0 +/- SU23)				-17 600,00	-16 500,00	-16 070,96			
Investive Gebarung										
SU 33	Summe Einzahlungen investive Gebarung							0,00	0,00	0,00
SU 34	Summe Auszahlungen investive Gebarung							0,00	0,00	0,00
SA2	Saldo (2) Geldfluss aus der Investiven Gebarung (33 - 34)							0,00	0,00	0,00
SA3	Saldo (3) Nettofinanzierungssaldo (Saldo 1 + Saldo 2)							-17 600,00	-16 500,00	-16 070,96
Finanzierungstätigkeit										
SU 35	Summe Einzahlungen aus der Finanzierungstätigkeit							0,00	0,00	0,00
SU 36	Summe Auszahlungen aus der Finanzierungstätigkeit							0,00	0,00	0,00
SA4	Saldo (4) Geldfluss aus der Finanzierungstätigkeit (35 - 36)							0,00	0,00	0,00
SA5	Saldo (5) Geldfluss aus der voranschlagswirksamen Gebarung (Saldo 3 + Saldo 4)							-17 600,00	-16 500,00	-16 070,96
024	Wahlamt									
024000	WAHLAMT									
Operative Gebarung										
2/024000+816000	Entschädigung Wahlen	2114	3114	13	100,00	100,00	1 346,16	100,00	100,00	1 346,16
SU 21 / 31	Summe Erträge / Einzahlungen operative Gebarung				100,00	100,00	1 346,16	100,00	100,00	1 346,16
1/024000-457000	Druckwerke	2221	3221	23	100,00	100,00	25,56	100,00	100,00	25,56
SU 22 / 32	Summe Aufwendungen / Auszahlungen operative Gebarung				100,00	100,00	25,56	100,00	100,00	25,56
SA 0 / SA 1	(0) Nettoergebnis (21 - 22) / (1) Geldfluss operative Gebarung (31 - 32)				0,00	0,00	1 320,60	0,00	0,00	1 320,60
SU 23	Summe Haushaltsrücklagen				0,00	0,00	0,00	0,00	0,00	0,00
SA00	Nettoergebnis nach Zuw./Entn. Haushaltsrücklagen (Saldo 0 +/- SU23)				0,00	0,00	1 320,60			
Investive Gebarung										
SU 33	Summe Einzahlungen investive Gebarung							0,00	0,00	0,00
SU 34	Summe Auszahlungen investive Gebarung							0,00	0,00	0,00
SA2	Saldo (2) Geldfluss aus der Investiven Gebarung (33 - 34)							0,00	0,00	0,00
SA3	Saldo (3) Nettofinanzierungssaldo (Saldo 1 + Saldo 2)							0,00	0,00	1 320,60
Finanzierungstätigkeit										
SU 35	Summe Einzahlungen aus der Finanzierungstätigkeit							0,00	0,00	0,00

	MVAG	VC QU	Ergebnisvoranschlag			Finanzierungsvoranschlag				
			EH	FH	VA 2023	VA 2022	RA 2021	VA 2023	VA 2022	RA 2021
SU 36								0,00	0,00	0,00
SA4								0,00	0,00	0,00
SA5								0,00	0,00	1 320,60
029										
029000										
Operative Gebarung										
SU 21 / 31					0,00	0,00	0,00	0,00	0,00	0,00
1/029000-680000			2226		500,00	500,00	479,74			
SU 22 / 32					500,00	500,00	479,74	0,00	0,00	0,00
SA 0 / SA 1					-500,00	-500,00	-479,74	0,00	0,00	0,00
SU 23					0,00	0,00	0,00	0,00	0,00	0,00
SA00					-500,00	-500,00	-479,74			
Investive Gebarung										
SU 33								0,00	0,00	0,00
SU 34								0,00	0,00	0,00
SA2								0,00	0,00	0,00
SA3								0,00	0,00	0,00
Finanzierungstätigkeit										
SU 35								0,00	0,00	0,00
SU 36								0,00	0,00	0,00
SA4								0,00	0,00	0,00
SA5								0,00	0,00	0,00
03										
031										
031000										
Operative Gebarung										
SU 21 / 31					0,00	0,00	0,00	0,00	0,00	0,00
1/031000-640000			2222	3222	2 000,00	8 000,00		2 000,00	8 000,00	
1/031000-680000			2226		10 100,00	6 500,00	7 390,00			
SU 22 / 32					12 100,00	14 500,00	7 390,00	2 000,00	8 000,00	0,00
SA 0 / SA 1					-12 100,00	-14 500,00	-7 390,00	-2 000,00	-8 000,00	0,00
SU 23					0,00	0,00	0,00	0,00	0,00	0,00
SA00					-12 100,00	-14 500,00	-7 390,00			
Investive Gebarung										
SU 33								0,00	0,00	0,00

	MVAG	VC QU	Ergebnisvoranschlag			Finanzierungsvoranschlag				
			EH	FH	VA 2023	VA 2022	RA 2021	VA 2023	VA 2022	RA 2021
1/031000-070000	Flächenwidmungs- und Bebauungsplan	3411	2	42				10 000,00	12 500,00	14 968,80
SU 34	Summe Auszahlungen investive Gebarung							10 000,00	12 500,00	14 968,80
SA2	Saldo (2) Geldfluss aus der Investiven Gebarung (33 – 34)							-10 000,00	-12 500,00	-14 968,80
SA3	Saldo (3) Nettofinanzierungssaldo (Saldo 1 + Saldo 2)							-12 000,00	-20 500,00	-14 968,80
Finanzierungstätigkeit										
SU 35	Summe Einzahlungen aus der Finanzierungstätigkeit							0,00	0,00	0,00
SU 36	Summe Auszahlungen aus der Finanzierungstätigkeit							0,00	0,00	0,00
SA4	Saldo (4) Geldfluss aus der Finanzierungstätigkeit (35 – 36)							0,00	0,00	0,00
SA5	Saldo (5) Geldfluss aus der voranschlagswirksamen Gebarung (Saldo 3 + Saldo 4)							-12 000,00	-20 500,00	-14 968,80
032	Vermessungsamt									
032000	VERMESSUNGSAMT									
Operative Gebarung										
SU 21 / 31	Summe Erträge / Einzahlungen operative Gebarung				0,00	0,00	0,00	0,00	0,00	0,00
1/032000-728000	Aktualisierung DKM + GDB	2225	3225	24	300,00	500,00	244,80	300,00	500,00	244,80
SU 22 / 32	Summe Aufwendungen / Auszahlungen operative Gebarung				300,00	500,00	244,80	300,00	500,00	244,80
SA 0 / SA 1	(0) Nettoergebnis (21 - 22) / (1) Geldfluss operative Gebarung (31 – 32)				-300,00	-500,00	-244,80	-300,00	-500,00	-244,80
SU 23	Summe Haushaltsrücklagen				0,00	0,00	0,00	0,00	0,00	0,00
SA00	Nettoergebnis nach Zuw./Entn. Haushaltsrücklagen (Saldo 0 +/- SU23)				-300,00	-500,00	-244,80			
Investive Gebarung										
SU 33	Summe Einzahlungen investive Gebarung							0,00	0,00	0,00
SU 34	Summe Auszahlungen investive Gebarung							0,00	0,00	0,00
SA2	Saldo (2) Geldfluss aus der Investiven Gebarung (33 – 34)							0,00	0,00	0,00
SA3	Saldo (3) Nettofinanzierungssaldo (Saldo 1 + Saldo 2)							-300,00	-500,00	-244,80
Finanzierungstätigkeit										
SU 35	Summe Einzahlungen aus der Finanzierungstätigkeit							0,00	0,00	0,00
SU 36	Summe Auszahlungen aus der Finanzierungstätigkeit							0,00	0,00	0,00
SA4	Saldo (4) Geldfluss aus der Finanzierungstätigkeit (35 – 36)							0,00	0,00	0,00
SA5	Saldo (5) Geldfluss aus der voranschlagswirksamen Gebarung (Saldo 3 + Saldo 4)							-300,00	-500,00	-244,80
06	Sonstige Maßnahmen									
060	Beiträge an Verbände, Vereine oder sonstige Organisationen									
060000	BEITRÄGE AN VERBÄNDE UND VEREINE									
Operative Gebarung										
SU 21 / 31	Summe Erträge / Einzahlungen operative Gebarung				0,00	0,00	0,00	0,00	0,00	0,00
1/060000-700000	Mietzins Ricoh Kopierer 5 %	2223	3223	24	500,00	500,00	339,71	500,00	500,00	339,71
1/060000-726000	Mitgliedsbeitrag Gde.vertr.	2225	3225	24	7 700,00	7 700,00	7 317,45	7 700,00	7 700,00	7 317,45

		MVAG VC QU			Ergebnisvoranschlag			Finanzierungsvoranschlag		
		EH	FH		VA 2023	VA 2022	RA 2021	VA 2023	VA 2022	RA 2021
1/060000-757000	Vereinsförderungen	2234	3234	27	100,00	100,00	100,00	100,00	100,00	100,00
SU 22 / 32	Summe Aufwendungen / Auszahlungen operative Gebarung				8 300,00	8 300,00	7 757,16	8 300,00	8 300,00	7 757,16
SA 0 / SA 1	(0) Nettoergebnis (21 - 22) / (1) Geldfluss operative Gebarung (31 - 32)				-8 300,00	-8 300,00	-7 757,16	-8 300,00	-8 300,00	-7 757,16
SU 23	Summe Haushaltsrücklagen				0,00	0,00	0,00	0,00	0,00	0,00
SA00	Nettoergebnis nach Zuw./Entn. Haushaltsrücklagen (Saldo 0 +/- SU23)				-8 300,00	-8 300,00	-7 757,16			
Investive Gebarung										
SU 33	Summe Einzahlungen investive Gebarung							0,00	0,00	0,00
SU 34	Summe Auszahlungen investive Gebarung							0,00	0,00	0,00
SA2	Saldo (2) Geldfluss aus der Investiven Gebarung (33 - 34)							0,00	0,00	0,00
SA3	Saldo (3) Nettofinanzierungssaldo (Saldo 1 + Saldo 2)							-8 300,00	-8 300,00	-7 757,16
Finanzierungstätigkeit										
SU 35	Summe Einzahlungen aus der Finanzierungstätigkeit							0,00	0,00	0,00
SU 36	Summe Auszahlungen aus der Finanzierungstätigkeit							0,00	0,00	0,00
SA4	Saldo (4) Geldfluss aus der Finanzierungstätigkeit (35 - 36)							0,00	0,00	0,00
SA5	Saldo (5) Geldfluss aus der voranschlagswirksamen Gebarung (Saldo 3 + Saldo 4)							-8 300,00	-8 300,00	-7 757,16
062	Ehrungen und Auszeichnungen									
062000	EHRUNGEN UND AUSZEICHNUNGEN									
Operative Gebarung										
SU 21 / 31	Summe Erträge / Einzahlungen operative Gebarung				0,00	0,00	0,00	0,00	0,00	0,00
1/062000-457000	Druckwerke	2221	3221	23	200,00	200,00	183,60	200,00	200,00	183,60
1/062000-768000	Ehrengaben an private Haushalte	2234	3234	27	1 000,00	1 800,00	860,00	1 000,00	1 800,00	860,00
SU 22 / 32	Summe Aufwendungen / Auszahlungen operative Gebarung				1 200,00	2 000,00	1 043,60	1 200,00	2 000,00	1 043,60
SA 0 / SA 1	(0) Nettoergebnis (21 - 22) / (1) Geldfluss operative Gebarung (31 - 32)				-1 200,00	-2 000,00	-1 043,60	-1 200,00	-2 000,00	-1 043,60
SU 23	Summe Haushaltsrücklagen				0,00	0,00	0,00	0,00	0,00	0,00
SA00	Nettoergebnis nach Zuw./Entn. Haushaltsrücklagen (Saldo 0 +/- SU23)				-1 200,00	-2 000,00	-1 043,60			
Investive Gebarung										
SU 33	Summe Einzahlungen investive Gebarung							0,00	0,00	0,00
SU 34	Summe Auszahlungen investive Gebarung							0,00	0,00	0,00
SA2	Saldo (2) Geldfluss aus der Investiven Gebarung (33 - 34)							0,00	0,00	0,00
SA3	Saldo (3) Nettofinanzierungssaldo (Saldo 1 + Saldo 2)							-1 200,00	-2 000,00	-1 043,60
Finanzierungstätigkeit										
SU 35	Summe Einzahlungen aus der Finanzierungstätigkeit							0,00	0,00	0,00
SU 36	Summe Auszahlungen aus der Finanzierungstätigkeit							0,00	0,00	0,00
SA4	Saldo (4) Geldfluss aus der Finanzierungstätigkeit (35 - 36)							0,00	0,00	0,00
SA5	Saldo (5) Geldfluss aus der voranschlagswirksamen Gebarung (Saldo 3 + Saldo 4)							-1 200,00	-2 000,00	-1 043,60

	MVAG	VC	QU	Ergebnisvoranschlag			Finanzierungsvoranschlag			
				EH	FH	VA 2023	VA 2022	RA 2021	VA 2023	VA 2022
09	Personalbetreuung									
091	Personalausbildung und Personalfortbildung									
091000	PERSONALAUSBILDUNG UND PERSONALFORTBILDUNG									
Operative Gebarung										
SU 21 / 31	Summe Erträge / Einzahlungen operative Gebarung			0,00	0,00	0,00	0,00	0,00	0,00	
1/091000-728000	Schulungskosten	2225	3225	24	1 500,00	2 500,00	3 897,81	1 500,00	2 500,00	3 922,81
SU 22 / 32	Summe Aufwendungen / Auszahlungen operative Gebarung			1 500,00	2 500,00	3 897,81	1 500,00	2 500,00	3 922,81	
SA 0 / SA 1	(0) Nettoergebnis (21 - 22) / (1) Geldfluss operative Gebarung (31 - 32)			-1 500,00	-2 500,00	-3 897,81	-1 500,00	-2 500,00	-3 922,81	
SU 23	Summe Haushaltsrücklagen			0,00	0,00	0,00	0,00	0,00	0,00	
SA00	Nettoergebnis nach Zuw./Entn. Haushaltsrücklagen (Saldo 0 +/- SU23)			-1 500,00	-2 500,00	-3 897,81				
Investive Gebarung										
SU 33	Summe Einzahlungen investive Gebarung						0,00	0,00	0,00	
SU 34	Summe Auszahlungen investive Gebarung						0,00	0,00	0,00	
SA2	Saldo (2) Geldfluss aus der Investiven Gebarung (33 - 34)						0,00	0,00	0,00	
SA3	Saldo (3) Nettofinanzierungssaldo (Saldo 1 + Saldo 2)						-1 500,00	-2 500,00	-3 922,81	
Finanzierungstätigkeit										
SU 35	Summe Einzahlungen aus der Finanzierungstätigkeit						0,00	0,00	0,00	
SU 36	Summe Auszahlungen aus der Finanzierungstätigkeit						0,00	0,00	0,00	
SA4	Saldo (4) Geldfluss aus der Finanzierungstätigkeit (35 - 36)						0,00	0,00	0,00	
SA5	Saldo (5) Geldfluss aus der voranschlagswirksamen Gebarung (Saldo 3 + Saldo 4)						-1 500,00	-2 500,00	-3 922,81	
094	Gemeinschaftspflege									
094000	GEMEINSCHAFTSPFLEGE									
Operative Gebarung										
SU 21 / 31	Summe Erträge / Einzahlungen operative Gebarung			0,00	0,00	0,00	0,00	0,00	0,00	
1/094000-590000	Freiw. Sozialleistungen Personal	2212	3212	20	2 000,00	2 200,00	1 820,00	2 000,00	2 200,00	1 820,00
SU 22 / 32	Summe Aufwendungen / Auszahlungen operative Gebarung			2 000,00	2 200,00	1 820,00	2 000,00	2 200,00	1 820,00	
SA 0 / SA 1	(0) Nettoergebnis (21 - 22) / (1) Geldfluss operative Gebarung (31 - 32)			-2 000,00	-2 200,00	-1 820,00	-2 000,00	-2 200,00	-1 820,00	
SU 23	Summe Haushaltsrücklagen			0,00	0,00	0,00	0,00	0,00	0,00	
SA00	Nettoergebnis nach Zuw./Entn. Haushaltsrücklagen (Saldo 0 +/- SU23)			-2 000,00	-2 200,00	-1 820,00				
Investive Gebarung										
SU 33	Summe Einzahlungen investive Gebarung						0,00	0,00	0,00	
SU 34	Summe Auszahlungen investive Gebarung						0,00	0,00	0,00	
SA2	Saldo (2) Geldfluss aus der Investiven Gebarung (33 - 34)						0,00	0,00	0,00	
SA3	Saldo (3) Nettofinanzierungssaldo (Saldo 1 + Saldo 2)						-2 000,00	-2 200,00	-1 820,00	

	MVAG		VC QU	Ergebnisvoranschlag			Finanzierungsvoranschlag		
	EH	FH		VA 2023	VA 2022	RA 2021	VA 2023	VA 2022	RA 2021
Finanzierungstätigkeit									
SU 35			Summe Einzahlungen aus der Finanzierungstätigkeit				0,00	0,00	0,00
SU 36			Summe Auszahlungen aus der Finanzierungstätigkeit				0,00	0,00	0,00
SA4			Saldo (4) Geldfluss aus der Finanzierungstätigkeit (35 – 36)				0,00	0,00	0,00
SA5			Saldo (5) Geldfluss aus der voranschlagswirksamen Gebarung (Saldo 3 + Saldo 4)				-2 000,00	-2 200,00	-1 820,00

		MVAG		VC QU	Ergebnisvoranschlag			Finanzierungsvoranschlag		
		EH	FH		VA 2023	VA 2022	RA 2021	VA 2023	VA 2022	RA 2021
1 Öffentliche Ordnung und Sicherheit										
13	Sonderpolizei									
131	Bau- und Feuerpolizei									
131000	BAU- UND FEUERPOLIZEI									
Operative Gebarung										
2/131000+808000	Veräußerung von Handelswaren	2116	3116	16	100,00	100,00		100,00	100,00	
2/131000+816000	Kostenersatz für Sachverständigen	2114	3114	13	2 000,00	3 000,00	3 298,82	2 000,00	3 000,00	3 298,82
SU 21 / 31	Summe Erträge / Einzahlungen operative Gebarung				2 100,00	3 100,00	3 298,82	2 100,00	3 100,00	3 298,82
1/131000-413000	Handelswaren	2221	3221	23	100,00	100,00		100,00	100,00	
1/131000-640200	Beratungskosten GBA Mödling	2222	3222	24	3 000,00	7 500,00	7 391,58	3 000,00	7 500,00	7 391,58
SU 22 / 32	Summe Aufwendungen / Auszahlungen operative Gebarung				3 100,00	7 600,00	7 391,58	3 100,00	7 600,00	7 391,58
SA 0 / SA 1	(0) Nettoergebnis (21 - 22) / (1) Geldfluss operative Gebarung (31 – 32)				-1 000,00	-4 500,00	-4 092,76	-1 000,00	-4 500,00	-4 092,76
SU 23	Summe Haushaltsrücklagen				0,00	0,00	0,00	0,00	0,00	0,00
SA00	Nettoergebnis nach Zuw./Entn. Haushaltsrücklagen (Saldo 0 +/- SU23)				-1 000,00	-4 500,00	-4 092,76			
Investive Gebarung										
SU 33	Summe Einzahlungen investive Gebarung							0,00	0,00	0,00
SU 34	Summe Auszahlungen investive Gebarung							0,00	0,00	0,00
SA2	Saldo (2) Geldfluss aus der Investiven Gebarung (33 – 34)							0,00	0,00	0,00
SA3	Saldo (3) Nettofinanzierungssaldo (Saldo 1 + Saldo 2)							-1 000,00	-4 500,00	-4 092,76
Finanzierungstätigkeit										
SU 35	Summe Einzahlungen aus der Finanzierungstätigkeit							0,00	0,00	0,00
SU 36	Summe Auszahlungen aus der Finanzierungstätigkeit							0,00	0,00	0,00
SA4	Saldo (4) Geldfluss aus der Finanzierungstätigkeit (35 – 36)							0,00	0,00	0,00
SA5	Saldo (5) Geldfluss aus der voranschlagswirksamen Gebarung (Saldo 3 + Saldo 4)							-1 000,00	-4 500,00	-4 092,76
133	Veterinärpolizei									
133000	VETERINÄRPOLIZEI									
Operative Gebarung										
2/133000+808000	Veräußerung von Handelswaren (Hundemarken)	2116	3116	16			77,60			77,60
SU 21 / 31	Summe Erträge / Einzahlungen operative Gebarung				0,00	0,00	77,60	0,00	0,00	77,60
SU 22 / 32	Summe Aufwendungen / Auszahlungen operative Gebarung				0,00	0,00	0,00	0,00	0,00	0,00
SA 0 / SA 1	(0) Nettoergebnis (21 - 22) / (1) Geldfluss operative Gebarung (31 – 32)				0,00	0,00	77,60	0,00	0,00	77,60
SU 23	Summe Haushaltsrücklagen				0,00	0,00	0,00	0,00	0,00	0,00
SA00	Nettoergebnis nach Zuw./Entn. Haushaltsrücklagen (Saldo 0 +/- SU23)				0,00	0,00	77,60			

		MVAG VC QU			Ergebnisvoranschlag			Finanzierungsvoranschlag		
		EH	FH		VA 2023	VA 2022	RA 2021	VA 2023	VA 2022	RA 2021
Investive Gebarung										
SU 33	Summe Einzahlungen investive Gebarung							0,00	0,00	0,00
SU 34	Summe Auszahlungen investive Gebarung							0,00	0,00	0,00
SA2	Saldo (2) Geldfluss aus der Investiven Gebarung (33 – 34)							0,00	0,00	0,00
SA3	Saldo (3) Nettofinanzierungssaldo (Saldo 1 + Saldo 2)							0,00	0,00	77,60
Finanzierungstätigkeit										
SU 35	Summe Einzahlungen aus der Finanzierungstätigkeit							0,00	0,00	0,00
SU 36	Summe Auszahlungen aus der Finanzierungstätigkeit							0,00	0,00	0,00
SA4	Saldo (4) Geldfluss aus der Finanzierungstätigkeit (35 – 36)							0,00	0,00	0,00
SA5	Saldo (5) Geldfluss aus der voranschlagswirksamen Gebarung (Saldo 3 + Saldo 4)							0,00	0,00	77,60
16	Feuerwehrwesen									
163	Freiwillige Feuerwehren									
163000	FREIWILLIGE FEUERWEHREN									
Operative Gebarung										
2/163000+867000	Transfers von privaten Organisationen ohne Erwerbszweck	2124	3124	16		700,00			700,00	
SU 21 / 31	Summe Erträge / Einzahlungen operative Gebarung				0,00	700,00	0,00	0,00	700,00	0,00
1/163000-400000	Geringwertige Wirtschaftsgüter (GWG)	2221	3221	23		100,00	31,28		100,00	31,28
1/163000-452000	Treibstoffe	2221	3221	23	2 000,00	1 500,00	1 372,34	2 000,00	1 500,00	1 177,49
1/163000-456000	Schreib-, Zeichen- und sonstige Büromittel	2221	3221	23	200,00	200,00		200,00	200,00	
1/163000-458000	Mittel zur ärztlichen Betreuung	2221	3221	23	100,00	100,00		100,00	100,00	
1/163000-459000	Sonstige Verbrauchsgüter	2221	3221	23	100,00			100,00		
1/163000-600000	Strom	2222	3222	24	5 000,00	2 000,00	1 246,03	5 000,00	2 000,00	1 246,03
1/163000-600300	Fernwärme	2222	3222	24	1 200,00	1 200,00	1 070,40	1 200,00	1 200,00	1 070,40
1/163000-614000	Instandhaltung von Gebäuden	2224	3224	24		1 000,00			1 000,00	
1/163000-618000	Wartungsvertrag Rosenbauer	2224	3224	24	1 200,00	1 200,00		1 200,00	1 200,00	
1/163000-631000	Telekommunikationsdienste	2222	3222	24	400,00	400,00	338,77	400,00	400,00	367,93
1/163000-670000	Versicherungen	2222	3222	24	2 500,00	2 500,00	2 411,10	2 500,00	2 500,00	2 411,10
1/163000-680000	Planmäßige Abschreibung	2226			7 400,00	7 400,00	7 438,20			
1/163000-700000	Mietzins Ricoh Kopierer 5 %	2223	3223	24	500,00	500,00	339,71	500,00	500,00	339,71
1/163000-710000	Öffentliche Abgaben (Ausgaben), ohne Gebühren gemäß FAG	2225	3225	24	200,00	200,00	165,34	200,00	200,00	165,34
1/163000-711000	Gegenverrechnung Gde.Abg.	2225	3225	24	1 500,00	1 500,00	1 362,60	1 500,00	1 500,00	1 362,60
1/163000-728000	Entgelte für sonstige Leistungen	2225	3225	24	100,00	100,00		100,00	100,00	
1/163000-728300	Kostenbeitrag für SMS-Alarmierung	2225	3225	24	800,00	300,00	299,03	800,00	300,00	299,03
1/163000-751000	Kostenbeitrag Erstalarmierung	2231	3231	26	300,00	300,00	258,72	300,00	300,00	258,72

		MVAG VC QU			Ergebnisvoranschlag			Finanzierungsvoranschlag		
		EH	FH		VA 2023	VA 2022	RA 2021	VA 2023	VA 2022	RA 2021
1/163000-754000	Bezirksfeuerwehrlage	2231	3231	26	800,00	800,00	774,88	800,00	800,00	774,88
1/163000-757000	Lfd. Transferzahlung an FF	2234	3234	27	8 000,00	7 000,00	6 500,00	8 000,00	7 000,00	6 500,00
1/163000-757100	Austausch Geräte und Ausrüstung	2234	3234	27	5 000,00	20 000,00	2 063,16	5 000,00	20 000,00	2 063,16
SU 22 / 32	Summe Aufwendungen / Auszahlungen operative Gebarung				37 300,00	48 300,00	25 671,56	29 900,00	40 900,00	18 067,67
SA 0 / SA 1	(0) Nettoergebnis (21 - 22) / (1) Geldfluss operative Gebarung (31 - 32)				-37 300,00	-47 600,00	-25 671,56	-29 900,00	-40 200,00	-18 067,67
SU 23	Summe Haushaltsrücklagen				0,00	0,00	0,00	0,00	0,00	0,00
SA00	Nettoergebnis nach Zuw./Entn. Haushaltsrücklagen (Saldo 0 +/- SU23)				-37 300,00	-47 600,00	-25 671,56			
Investive Gebarung										
SU 33	Summe Einzahlungen investive Gebarung							0,00	0,00	0,00
SU 34	Summe Auszahlungen investive Gebarung							0,00	0,00	0,00
SA2	Saldo (2) Geldfluss aus der Investiven Gebarung (33 - 34)							0,00	0,00	0,00
SA3	Saldo (3) Nettofinanzierungssaldo (Saldo 1 + Saldo 2)							-29 900,00	-40 200,00	-18 067,67
Finanzierungstätigkeit										
SU 35	Summe Einzahlungen aus der Finanzierungstätigkeit							0,00	0,00	0,00
SU 36	Summe Auszahlungen aus der Finanzierungstätigkeit							0,00	0,00	0,00
SA4	Saldo (4) Geldfluss aus der Finanzierungstätigkeit (35 - 36)							0,00	0,00	0,00
SA5	Saldo (5) Geldfluss aus der voranschlagswirksamen Gebarung (Saldo 3 + Saldo 4)							-29 900,00	-40 200,00	-18 067,67
18	Landesverteidigung									
180	Zivilschutz									
180000	ZIVILSCHUTZ									
Operative Gebarung										
SU 21 / 31	Summe Erträge / Einzahlungen operative Gebarung				0,00	0,00	0,00	0,00	0,00	0,00
1/180000-726000	Mitgliedsbeitrag Zivilschutzverband	2225	3225	24	300,00	300,00	206,28	300,00	300,00	206,28
SU 22 / 32	Summe Aufwendungen / Auszahlungen operative Gebarung				300,00	300,00	206,28	300,00	300,00	206,28
SA 0 / SA 1	(0) Nettoergebnis (21 - 22) / (1) Geldfluss operative Gebarung (31 - 32)				-300,00	-300,00	-206,28	-300,00	-300,00	-206,28
SU 23	Summe Haushaltsrücklagen				0,00	0,00	0,00	0,00	0,00	0,00
SA00	Nettoergebnis nach Zuw./Entn. Haushaltsrücklagen (Saldo 0 +/- SU23)				-300,00	-300,00	-206,28			
Investive Gebarung										
SU 33	Summe Einzahlungen investive Gebarung							0,00	0,00	0,00
SU 34	Summe Auszahlungen investive Gebarung							0,00	0,00	0,00
SA2	Saldo (2) Geldfluss aus der Investiven Gebarung (33 - 34)							0,00	0,00	0,00
SA3	Saldo (3) Nettofinanzierungssaldo (Saldo 1 + Saldo 2)							-300,00	-300,00	-206,28
Finanzierungstätigkeit										
SU 35	Summe Einzahlungen aus der Finanzierungstätigkeit							0,00	0,00	0,00
SU 36	Summe Auszahlungen aus der Finanzierungstätigkeit							0,00	0,00	0,00
SA4	Saldo (4) Geldfluss aus der Finanzierungstätigkeit (35 - 36)							0,00	0,00	0,00

		MVAG VC QU			Ergebnisvoranschlag			Finanzierungsvoranschlag		
		EH	FH		VA 2023	VA 2022	RA 2021	VA 2023	VA 2022	RA 2021
SA5	Saldo (5) Geldfluss aus der voranschlagswirksamen Gebarung (Saldo 3 + Saldo 4)							-300,00	-300,00	-206,28
189	Sonstige Einrichtungen und Maßnahmen									
189000	LANDESVERTEIDIGUNG									
Operative Gebarung										
SU 21 / 31	Summe Erträge / Einzahlungen operative Gebarung				0,00	0,00	0,00	0,00	0,00	0,00
1/189000-621000	Buskosten Musterung	2222	3222	24	200,00	200,00		200,00	200,00	
1/189000-723000	Repräsentationsausgaben	2225	3225	24	100,00	100,00		100,00	100,00	
SU 22 / 32	Summe Aufwendungen / Auszahlungen operative Gebarung				300,00	300,00	0,00	300,00	300,00	0,00
SA 0 / SA 1	(0) Nettoergebnis (21 - 22) / (1) Geldfluss operative Gebarung (31 - 32)				-300,00	-300,00	0,00	-300,00	-300,00	0,00
SU 23	Summe Haushaltsrücklagen				0,00	0,00	0,00	0,00	0,00	0,00
SA00	Nettoergebnis nach Zuw./Entn. Haushaltsrücklagen (Saldo 0 +/- SU23)				-300,00	-300,00	0,00			
Investive Gebarung										
SU 33	Summe Einzahlungen investive Gebarung							0,00	0,00	0,00
SU 34	Summe Auszahlungen investive Gebarung							0,00	0,00	0,00
SA2	Saldo (2) Geldfluss aus der Investiven Gebarung (33 - 34)							0,00	0,00	0,00
SA3	Saldo (3) Nettofinanzierungssaldo (Saldo 1 + Saldo 2)							-300,00	-300,00	0,00
Finanzierungstätigkeit										
SU 35	Summe Einzahlungen aus der Finanzierungstätigkeit							0,00	0,00	0,00
SU 36	Summe Auszahlungen aus der Finanzierungstätigkeit							0,00	0,00	0,00
SA4	Saldo (4) Geldfluss aus der Finanzierungstätigkeit (35 - 36)							0,00	0,00	0,00
SA5	Saldo (5) Geldfluss aus der voranschlagswirksamen Gebarung (Saldo 3 + Saldo 4)							-300,00	-300,00	0,00

		MVAG		VC QU	Ergebnisvoranschlag			Finanzierungsvoranschlag		
		EH	FH		VA 2023	VA 2022	RA 2021	VA 2023	VA 2022	RA 2021
2 Unterricht, Erziehung, Sport und Wissenschaft										
21	Allgemeinbildender Unterricht									
211	Volksschulen									
211000	VOLKSSCHULE									
Operative Gebarung										
2/211000+811000	Kostenbeitrag Turnsaalbenützung	2115	3115	14	500,00	500,00	270,00	500,00	500,00	215,00
2/211000+813000	Erträge aus der Auflösung von Investitionszuschüssen (Kapitaltransfers)	2127			17 600,00	14 900,00	15 629,28			
2/211000+816000	Kostenbeitrag Gastschüler	2114	3114	13	1 000,00	1 000,00	480,00	1 000,00	1 000,00	1 200,00
2/211000+817000	Erträge aus der Auflösung von sonstigen Rückstellungen	2117					3 878,29			
2/211000+828000	Stromkostenersatz für Trocknung	2116	3116	18		1 000,00			1 000,00	
2/211000+829000	Pauschalvergütung Eigenleistungen Wasserschaden	2116	3116	18		700,00			700,00	
6/211000+829910	Zuf. operative an investive Gebarung	2116	3116	1 18		22 500,00	17 428,23		22 500,00	17 428,23
2/211000+861000	Personalförderung SNB	2121	3121	15	18 000,00	18 000,00	18 000,00	18 000,00	18 000,00	18 000,00
2/211000+861200	Zinsenzuschuss Neubau	2121	3121	15	13 500,00	15 200,00	16 696,83	13 500,00	15 200,00	16 696,83
2/211000+861500	Vergütung Verdienstentgang nach Epidemiegesetz	2121	3121	15		600,00			600,00	
2/211000+862000	Kostenbeitrag Lehrmittel Gemeinde Berg	2121	3121	15	1 000,00	1 000,00	1 356,63	1 000,00	1 000,00	1 356,63
SU 21 / 31	Summe Erträge / Einzahlungen operative Gebarung				51 600,00	75 400,00	73 739,26	34 000,00	60 500,00	54 896,69
1/211000-400000	Geringwertige Wirtschaftsgüter (GWG)	2221	3221	23	1 000,00	1 000,00	1 274,16	1 000,00	1 000,00	1 274,16
1/211000-400001	Geringwertige Wirtschaftsgüter für SNB (GWG)	2221	3221	23	200,00	200,00		200,00	200,00	
1/211000-454000	Reinigungsmittel	2221	3221	23	1 000,00	1 000,00	816,40	1 000,00	1 000,00	816,40
1/211000-456000	Schreib-, Zeichen- und sonstige Büromittel	2221	3221	23	500,00	500,00		500,00	500,00	
1/211000-457000	Lehrmittel (Schulgemeinde)	2221	3221	23	6 000,00	6 000,00	2 751,81	6 000,00	6 000,00	3 232,11
1/211000-458000	Mittel zur ärztlichen Betreuung	2221	3221	23	100,00	100,00		100,00	100,00	
1/211000-459000	Sonstige Verbrauchsgüter	2221	3221	23	500,00	500,00		500,00	500,00	
1/211000-511000	Geldbezüge der Vertragsbediensteten in handwerklicher Verwendung	2211	3211	20	35 000,00	32 000,00	32 857,33	35 000,00	32 000,00	32 857,33
1/211000-565000	Mehrleistungsvergütungen	2211	3211	20	100,00	200,00	387,16	100,00	200,00	387,16
1/211000-569000	Sonstige Nebengebühren	2211	3211	20	800,00	800,00	641,96	800,00	800,00	641,96
1/211000-580000	DGB zum Ausgleichsfonds für FB	2212	3212	20	1 400,00	1 300,00	1 321,63	1 400,00	1 300,00	1 321,63
1/211000-582000	Sonst. DGB zur soz. Sicherheit (KV)	2212	3212	20	7 600,00	7 000,00	7 147,06	7 600,00	7 000,00	7 147,06
1/211000-600000	Strom	2222	3222	24	6 700,00	2 700,00	1 378,13	6 700,00	2 700,00	1 378,13
1/211000-600300	Fernwärme	2222	3222	24	7 000,00	7 000,00	8 064,89	7 000,00	7 000,00	8 064,89
1/211000-610000	Instandhaltung von Grund und Boden	2224	3224	24		200,00			200,00	

		MVAG		VC QU	Ergebnisvoranschlag			Finanzierungsvoranschlag		
		EH	FH		VA 2023	VA 2022	RA 2021	VA 2023	VA 2022	RA 2021
1/211000-614000	Instandhaltung von Gebäuden	2224	3224	24	2 500,00	3 500,00	168,22	2 500,00	3 500,00	168,22
1/211000-618000	Instandhaltung sonstiger Anlagen	2224	3224	24	1 500,00	1 500,00	1 493,05	1 500,00	1 500,00	1 493,05
1/211000-621000	Buskosten Schulveranstaltungen	2222	3222	24	400,00	1 200,00		400,00	1 200,00	
1/211000-630000	Postdienste	2222	3222	24	100,00	100,00		100,00	100,00	
1/211000-631000	Telekommunikationsdienste	2222	3222	24	1 600,00	1 600,00	1 578,33	1 600,00	1 600,00	1 709,89
1/211000-650000	Zinsen für Finanzschulden	2241	3241	25	34 400,00	7 700,00	5 964,70	34 400,00	7 700,00	5 964,70
1/211000-670000	Versicherungen	2222	3222	24	4 000,00	3 900,00	3 506,71	4 000,00	3 900,00	3 506,71
1/211000-680000	Planmäßige Abschreibung	2226			86 800,00	88 300,00	87 939,25			
1/211000-700000	Mietzins Ricoh Kopierer 40 %	2223	3223	24	3 000,00	3 000,00	2 717,67	3 000,00	3 000,00	2 717,67
1/211000-710000	Müllabfuhr	2225	3225	24	1 300,00	1 300,00	1 122,20	1 300,00	1 300,00	1 122,20
1/211000-711000	Gegenverrechnung Gde.Abq.	2225	3225	24	5 000,00	5 300,00	4 739,80	5 000,00	5 300,00	4 739,80
1/211000-728000	Entgelte für sonstige Leistungen	2225	3225	24	7 500,00	7 500,00	6 884,11	7 500,00	7 500,00	6 884,11
1/211000-728100	Wartungskosten Gemdat NÖ	2225	3225	24	7 000,00	5 000,00	4 268,16	7 000,00	5 000,00	4 268,16
1/211000-728200	Wartungsvertrag Aufzugsanlage	2225	3225	24	2 900,00	2 800,00	2 683,33	2 900,00	2 800,00	2 683,33
1/211000-728300	Beitrag Brandmeldeanschluss	2225	3225	24	1 200,00	1 200,00	1 065,60	1 200,00	1 200,00	1 065,60
1/211000-728500	Wartungsvertrag Brandmeldeanlage	2225	3225	24	2 500,00	2 900,00	2 375,80	2 500,00	2 900,00	2 375,80
1/211000-729910	Zuf. operative an investive Gebarung	2225	3225	24		22 500,00			22 500,00	
1/211000-755000	Ausfallhaftung SNB Kinder aktiv	2233	3233	27	42 000,00	40 000,00	33 420,80	42 000,00	40 000,00	29 768,46
1/211000-755100	Ferienbetreuung Kinder aktiv	2233	3233	27	2 000,00	2 000,00		2 000,00	2 000,00	
SU 22 / 32	Summe Aufwendungen / Auszahlungen operative Gebarung				273 600,00	261 800,00	216 568,26	186 800,00	173 500,00	125 588,53
SA 0 / SA 1	(0) Nettoergebnis (21 - 22) / (1) Geldfluss operative Gebarung (31 - 32)				-222 000,00	-186 400,00	-142 829,00	-152 800,00	-113 000,00	-70 691,84
SU 23	Summe Haushaltsrücklagen				0,00	0,00	0,00	0,00	0,00	0,00
SA00	Nettoergebnis nach Zuw./Entn. Haushaltsrücklagen (Saldo 0 +/- SU23)				-222 000,00	-186 400,00	-142 829,00			
Investive Gebarung										
6/211000+301000	Kapitaltransfers von Ländern, Landesfonds und Landeskammern		3331	1 33					7 500,00	5 800,00
SU 33	Summe Einzahlungen investive Gebarung							0,00	7 500,00	5 800,00
1/211000-042000	Amtsausstattung		3415	2 41				2 000,00	2 000,00	1 942,20
5/211000-042000	Amts-, Betriebs- und Geschäftsausstattung		3415	1 41					30 000,00	23 228,23
SU 34	Summe Auszahlungen investive Gebarung							2 000,00	32 000,00	25 170,43
SA2	Saldo (2) Geldfluss aus der Investiven Gebarung (33 - 34)							-2 000,00	-24 500,00	-19 370,43
SA3	Saldo (3) Nettofinanzierungssaldo (Saldo 1 + Saldo 2)							-154 800,00	-137 500,00	-90 062,27
Finanzierungstätigkeit										
SU 35	Summe Einzahlungen aus der Finanzierungstätigkeit							0,00	0,00	0,00
1/211000-346000	Darlehenstilgung Finanzsonderaktion		3614	65				23 300,00	23 300,00	23 333,34
1/211000-346100	Darlehenstilgung NÖ Schul- und KDGT-Fonds		3614	65				30 000,00	30 000,00	30 301,89

		MVAG		VC QU	Ergebnisvoranschlag			Finanzierungsvoranschlag		
		EH	FH		VA 2023	VA 2022	RA 2021	VA 2023	VA 2022	RA 2021
1/211000-346200	Darlehenstilgung NÖ Schul- und KDGT-Fonds		3614	65				15 000,00	15 000,00	15 000,00
SU 36	Summe Auszahlungen aus der Finanzierungstätigkeit							68 300,00	68 300,00	68 635,23
SA4	Saldo (4) Geldfluss aus der Finanzierungstätigkeit (35 – 36)							-68 300,00	-68 300,00	-68 635,23
SA5	Saldo (5) Geldfluss aus der voranschlagswirksamen Gebarung (Saldo 3 + Saldo 4)							-223 100,00	-205 800,00	-158 697,50
212	Hauptschulen									
212000	MITTELSCHULEN									
Operative Gebarung										
SU 21 / 31	Summe Erträge / Einzahlungen operative Gebarung				0,00	0,00	0,00	0,00	0,00	0,00
1/212000-752000	Schulumlage (Hainburg)	2231	3231	26	30 000,00	18 200,00	15 500,00	30 000,00	18 200,00	15 500,00
1/212000-752100	Schulumlage (Kittsee)	2231	3231	26	19 500,00	19 000,00	21 401,34	19 500,00	19 000,00	21 401,34
1/212000-752200	Schulumlage (Schwechat)	2231	3231	26	7 000,00	6 600,00	3 840,32	7 000,00	6 600,00	3 840,32
1/212000-752300	Schulumlage (Bruck)	2231	3231	26	2 100,00			2 100,00		
SU 22 / 32	Summe Aufwendungen / Auszahlungen operative Gebarung				58 600,00	43 800,00	40 741,66	58 600,00	43 800,00	40 741,66
SA 0 / SA 1	(0) Nettoergebnis (21 - 22) / (1) Geldfluss operative Gebarung (31 – 32)				-58 600,00	-43 800,00	-40 741,66	-58 600,00	-43 800,00	-40 741,66
SU 23	Summe Haushaltsrücklagen				0,00	0,00	0,00	0,00	0,00	0,00
SA00	Nettoergebnis nach Zuw./Entn. Haushaltsrücklagen (Saldo 0 +/- SU23)				-58 600,00	-43 800,00	-40 741,66			
Investive Gebarung										
SU 33	Summe Einzahlungen investive Gebarung							0,00	0,00	0,00
SU 34	Summe Auszahlungen investive Gebarung							0,00	0,00	0,00
SA2	Saldo (2) Geldfluss aus der Investiven Gebarung (33 – 34)							0,00	0,00	0,00
SA3	Saldo (3) Nettofinanzierungssaldo (Saldo 1 + Saldo 2)							-58 600,00	-43 800,00	-40 741,66
Finanzierungstätigkeit										
SU 35	Summe Einzahlungen aus der Finanzierungstätigkeit							0,00	0,00	0,00
SU 36	Summe Auszahlungen aus der Finanzierungstätigkeit							0,00	0,00	0,00
SA4	Saldo (4) Geldfluss aus der Finanzierungstätigkeit (35 – 36)							0,00	0,00	0,00
SA5	Saldo (5) Geldfluss aus der voranschlagswirksamen Gebarung (Saldo 3 + Saldo 4)							-58 600,00	-43 800,00	-40 741,66
213	Sonderschulen									
213000	SONDERSCHULE									
Operative Gebarung										
SU 21 / 31	Summe Erträge / Einzahlungen operative Gebarung				0,00	0,00	0,00	0,00	0,00	0,00
1/213000-752000	Schulumlage	2231	3231	26	14 500,00	15 000,00	7 600,00	14 500,00	15 000,00	7 600,00
SU 22 / 32	Summe Aufwendungen / Auszahlungen operative Gebarung				14 500,00	15 000,00	7 600,00	14 500,00	15 000,00	7 600,00
SA 0 / SA 1	(0) Nettoergebnis (21 - 22) / (1) Geldfluss operative Gebarung (31 – 32)				-14 500,00	-15 000,00	-7 600,00	-14 500,00	-15 000,00	-7 600,00
SU 23	Summe Haushaltsrücklagen				0,00	0,00	0,00	0,00	0,00	0,00
SA00	Nettoergebnis nach Zuw./Entn. Haushaltsrücklagen (Saldo 0 +/- SU23)				-14 500,00	-15 000,00	-7 600,00			

	MVAG	VC QU	Ergebnisvoranschlag			Finanzierungsvoranschlag					
			EH	FH	VA 2023	VA 2022	RA 2021	VA 2023	VA 2022	RA 2021	
Investive Gebarung											
SU 33			Summe Einzahlungen investive Gebarung					0,00	0,00	0,00	
SU 34			Summe Auszahlungen investive Gebarung					0,00	0,00	0,00	
SA2			Saldo (2) Geldfluss aus der Investiven Gebarung (33 – 34)					0,00	0,00	0,00	
SA3			Saldo (3) Nettofinanzierungssaldo (Saldo 1 + Saldo 2)					-14 500,00	-15 000,00	-7 600,00	
Finanzierungstätigkeit											
SU 35			Summe Einzahlungen aus der Finanzierungstätigkeit					0,00	0,00	0,00	
SU 36			Summe Auszahlungen aus der Finanzierungstätigkeit					0,00	0,00	0,00	
SA4			Saldo (4) Geldfluss aus der Finanzierungstätigkeit (35 – 36)					0,00	0,00	0,00	
SA5			Saldo (5) Geldfluss aus der voranschlagswirksamen Gebarung (Saldo 3 + Saldo 4)					-14 500,00	-15 000,00	-7 600,00	
214 Polytechnische Schulen											
214000 POLYTECHNISCHE SCHULEN											
Operative Gebarung											
SU 21 / 31			Summe Erträge / Einzahlungen operative Gebarung			0,00	0,00	0,00	0,00	0,00	
1/214000-752000			Schulumlage	2231 3231 26	12 200,00	7 000,00	10 959,85	12 200,00	7 000,00	10 959,85	
SU 22 / 32			Summe Aufwendungen / Auszahlungen operative Gebarung			12 200,00	7 000,00	10 959,85	12 200,00	7 000,00	10 959,85
SA 0 / SA 1			(0) Nettoergebnis (21 - 22) / (1) Geldfluss operative Gebarung (31 – 32)			-12 200,00	-7 000,00	-10 959,85	-12 200,00	-7 000,00	-10 959,85
SU 23			Summe Haushaltsrücklagen			0,00	0,00	0,00	0,00	0,00	
SA00			Nettoergebnis nach Zuw./Entn. Haushaltsrücklagen (Saldo 0 +/- SU23)			-12 200,00	-7 000,00	-10 959,85			
Investive Gebarung											
SU 33			Summe Einzahlungen investive Gebarung					0,00	0,00	0,00	
SU 34			Summe Auszahlungen investive Gebarung					0,00	0,00	0,00	
SA2			Saldo (2) Geldfluss aus der Investiven Gebarung (33 – 34)					0,00	0,00	0,00	
SA3			Saldo (3) Nettofinanzierungssaldo (Saldo 1 + Saldo 2)					-12 200,00	-7 000,00	-10 959,85	
Finanzierungstätigkeit											
SU 35			Summe Einzahlungen aus der Finanzierungstätigkeit					0,00	0,00	0,00	
SU 36			Summe Auszahlungen aus der Finanzierungstätigkeit					0,00	0,00	0,00	
SA4			Saldo (4) Geldfluss aus der Finanzierungstätigkeit (35 – 36)					0,00	0,00	0,00	
SA5			Saldo (5) Geldfluss aus der voranschlagswirksamen Gebarung (Saldo 3 + Saldo 4)					-12 200,00	-7 000,00	-10 959,85	
22 Berufsbildender Unterricht; Anstalten der Lehrer- und Erzieherbildung											
220 Berufsbildende Pflichtschulen											
220000 BERUFSBILDENDE PFLICHTSCHULEN											
Operative Gebarung											
SU 21 / 31			Summe Erträge / Einzahlungen operative Gebarung			0,00	0,00	0,00	0,00	0,00	

		MVAG VC QU			Ergebnisvoranschlag			Finanzierungsvoranschlag		
		EH	FH		VA 2023	VA 2022	RA 2021	VA 2023	VA 2022	RA 2021
1/220000-729000	Berufsschülererhaltungsbeitrag	2225	3225	24			7 950,00			7 950,00
1/220000-751000	Berufsschülererhaltungsbeitrag	2231	3231	26	10 000,00	6 400,00		10 000,00	6 400,00	
SU 22 / 32	Summe Aufwendungen / Auszahlungen operative Gebarung				10 000,00	6 400,00	7 950,00	10 000,00	6 400,00	7 950,00
SA 0 / SA 1	(0) Nettoergebnis (21 - 22) / (1) Geldfluss operative Gebarung (31 - 32)				-10 000,00	-6 400,00	-7 950,00	-10 000,00	-6 400,00	-7 950,00
SU 23	Summe Haushaltsrücklagen				0,00	0,00	0,00	0,00	0,00	0,00
SA00	Nettoergebnis nach Zuw./Entn. Haushaltsrücklagen (Saldo 0 +/- SU23)				-10 000,00	-6 400,00	-7 950,00			
Investive Gebarung										
SU 33	Summe Einzahlungen investive Gebarung							0,00	0,00	0,00
SU 34	Summe Auszahlungen investive Gebarung							0,00	0,00	0,00
SA2	Saldo (2) Geldfluss aus der Investiven Gebarung (33 - 34)							0,00	0,00	0,00
SA3	Saldo (3) Nettofinanzierungssaldo (Saldo 1 + Saldo 2)							-10 000,00	-6 400,00	-7 950,00
Finanzierungstätigkeit										
SU 35	Summe Einzahlungen aus der Finanzierungstätigkeit							0,00	0,00	0,00
SU 36	Summe Auszahlungen aus der Finanzierungstätigkeit							0,00	0,00	0,00
SA4	Saldo (4) Geldfluss aus der Finanzierungstätigkeit (35 - 36)							0,00	0,00	0,00
SA5	Saldo (5) Geldfluss aus der voranschlagswirksamen Gebarung (Saldo 3 + Saldo 4)							-10 000,00	-6 400,00	-7 950,00
24	Vorschulische Erziehung									
240	Kindergärten									
240000	KINDERGARTEN									
Operative Gebarung										
2/240000+810100	Kostenbeitrag Mittagessen	2114	3114	13	20 000,00	20 000,00	18 849,12	20 000,00	20 000,00	18 704,76
2/240000+810200	Kostenbeitrag Bastelmaterial	2114	3114	13	4 500,00	5 000,00	5 670,00	4 500,00	5 000,00	5 376,04
2/240000+810300	Kostenbeitrag Nachmittagsbetreuung	2114	3114	13	20 000,00	22 000,00	24 386,23	20 000,00	22 000,00	24 244,22
2/240000+810400	Kostenbeitrag Gastkinder	2114	3114	13	100,00	100,00		100,00	100,00	
2/240000+813000	Erträge aus der Auflösung von Investitionszuschüssen (Kapitaltransfers)	2127			11 500,00	11 500,00	11 518,45			
2/240000+817000	Erträge aus der Auflösung von sonstigen Rückstellungen	2117			2 100,00		156,70			
2/240000+829000	Sonstige Erträge	2116	3116	18			1 573,00			1 573,00
2/240000+861000	Förderung Schul- und KDGT-Fonds	2121	3121	15		3 500,00	500,00		3 500,00	500,00
2/240000+861200	Zinsenzuschuss Neubau	2121	3121	15	2 600,00	4 100,00	5 607,87	2 600,00	4 100,00	5 607,87
2/240000+861500	Vergütung Verdienstentgang nach Epidemiegesetz	2121	3121	15		700,00			700,00	
SU 21 / 31	Summe Erträge / Einzahlungen operative Gebarung				60 800,00	66 900,00	68 261,37	47 200,00	55 400,00	56 005,89
1/240000-400000	Geringwertige Wirtschaftsgüter (GWG)	2221	3221	23	2 000,00	4 500,00	4 335,60	2 000,00	4 500,00	4 515,73
1/240000-430000	Kosten für Mittagessen	2221	3221	23	21 000,00	20 000,00	18 744,57	21 000,00	20 000,00	17 597,90
1/240000-430001	Kosten für Milch/Kakao	2221	3221	23	600,00	700,00	679,75	600,00	700,00	679,75

		MVAG		VC QU	Ergebnisvoranschlag			Finanzierungsvoranschlag		
		EH	FH		VA 2023	VA 2022	RA 2021	VA 2023	VA 2022	RA 2021
1/240000-454000	Reinigungsmittel	2221	3221	23	4 500,00	4 500,00	6 189,59	4 500,00	4 500,00	6 189,59
1/240000-456000	Schreib-, Zeichen- und sonstige Büromittel	2221	3221	23	1 000,00	1 000,00	750,10	1 000,00	1 000,00	750,10
1/240000-457000	Druckwerke	2221	3221	23	200,00	200,00	9,38	200,00	200,00	9,38
1/240000-458000	Mittel zur ärztlichen Betreuung	2221	3221	23	100,00	100,00		100,00	100,00	
1/240000-459000	Sonstige Verbrauchsgüter	2221	3221	23	2 000,00	1 200,00	143,78	2 000,00	1 200,00	143,78
1/240000-511000	Geldbezüge der Vertragsbediensteten in handwerklicher Verwendung	2211	3211	20	121 300,00	120 000,00	119 069,39	121 300,00	120 000,00	119 069,39
1/240000-523000	Geldbezüge der nicht ganzjährig beschäftigten Arbeiter	2211	3211	20			645,30			645,30
1/240000-565000	Mehrleistungsvergütungen	2211	3211	20	1 800,00	2 000,00	2 399,94	1 800,00	2 000,00	2 399,94
1/240000-569000	Sonstige Nebengebühren	2211	3211	20	1 400,00	1 200,00	1 187,38	1 400,00	1 200,00	1 187,38
1/240000-580000	DGB zum Ausgleichsfonds für FB	2212	3212	20	4 900,00	4 500,00	4 154,58	4 900,00	4 500,00	4 154,58
1/240000-582000	Sonst. DGB zur soz. Sicherheit (KV)	2212	3212	20	26 600,00	26 000,00	25 448,50	26 600,00	26 000,00	25 448,50
1/240000-592000	Dotierung von Rückstellungen für Jubiläumswendungen	2214			700,00	900,00	969,23			
1/240000-600000	Strom	2222	3222	24	4 500,00	1 800,00	1 268,23	4 500,00	1 800,00	1 268,23
1/240000-600300	Fernwärme	2222	3222	24	5 000,00	5 000,00	6 001,44	5 000,00	5 000,00	6 001,44
1/240000-614000	Instandhaltung von Gebäuden	2224	3224	24	1 500,00	17 500,00	2 981,15	1 500,00	17 500,00	2 981,15
1/240000-618000	Instandhaltung sonstiger Anlagen	2224	3224	24	500,00	500,00	68,60	500,00	500,00	68,60
1/240000-631000	Telekommunikationsdienste	2222	3222	24	1 200,00	1 200,00	977,24	1 200,00	1 200,00	972,48
1/240000-650000	Zinsen für Finanzschulden	2241	3241	25		900,00	212,90		900,00	212,90
1/240000-670000	Versicherungen	2222	3222	24	2 000,00	2 000,00	1 753,35	2 000,00	2 000,00	1 753,35
1/240000-680000	Planmäßige Abschreibung	2226			29 400,00	29 800,00	30 168,73			
1/240000-691000	Abschreibung uneinbringlicher Forderungen	2225	3225	24		500,00			500,00	
1/240000-711000	Gegenverrechnung Gde.Abg.	2225	3225	24	2 600,00	2 700,00	2 512,36	2 600,00	2 700,00	2 512,36
1/240000-728000	Entgelte für sonstige Leistungen	2225	3225	24	5 000,00	5 000,00	3 303,02	5 000,00	5 000,00	3 303,02
1/240000-728200	TÜV-Überprüfung Spielplatz	2225	3225	24	200,00	200,00		200,00	200,00	
1/240000-729000	Sonstige Ausgaben	2225	3225	24	100,00	100,00		100,00	100,00	
SU 22 / 32	Summe Aufwendungen / Auszahlungen operative Gebarung				240 100,00	254 000,00	233 974,11	210 000,00	223 300,00	201 864,85
SA 0 / SA 1	(0) Nettoergebnis (21 - 22) / (1) Geldfluss operative Gebarung (31 - 32)				-179 300,00	-187 100,00	-165 712,74	-162 800,00	-167 900,00	-145 858,96
SU 23	Summe Haushaltsrücklagen				0,00	0,00	0,00	0,00	0,00	0,00
SA00	Nettoergebnis nach Zuw./Entn. Haushaltsrücklagen (Saldo 0 +/- SU23)				-179 300,00	-187 100,00	-165 712,74			
Investive Gebarung										
SU 33	Summe Einzahlungen investive Gebarung							0,00	0,00	0,00
1/240000-042000	Amtsausstattung		3415	2 41				1 500,00	1 500,00	
SU 34	Summe Auszahlungen investive Gebarung							1 500,00	1 500,00	0,00
SA2	Saldo (2) Geldfluss aus der Investiven Gebarung (33 - 34)							-1 500,00	-1 500,00	0,00
SA3	Saldo (3) Nettofinanzierungssaldo (Saldo 1 + Saldo 2)							-164 300,00	-169 400,00	-145 858,96

		MVAG		VC QU	Ergebnisvoranschlag			Finanzierungsvoranschlag		
		EH	FH		VA 2023	VA 2022	RA 2021	VA 2023	VA 2022	RA 2021
Finanzierungstätigkeit										
SU 35	Summe Einzahlungen aus der Finanzierungstätigkeit							0,00	0,00	0,00
1/240000-346000	Darlehensstilgung Neubau 2009		3614	65					33 400,00	33 333,34
SU 36	Summe Auszahlungen aus der Finanzierungstätigkeit							0,00	33 400,00	33 333,34
SA4	Saldo (4) Geldfluss aus der Finanzierungstätigkeit (35 – 36)							0,00	-33 400,00	-33 333,34
SA5	Saldo (5) Geldfluss aus der voranschlagswirksamen Gebarung (Saldo 3 + Saldo 4)							-164 300,00	-202 800,00	-179 192,30
240200	KRABELSTUBE									
Operative Gebarung										
2/240200+810100	Kostenbeitrag Mittagessen	2114	3114	13	4 000,00	4 500,00	4 740,00	4 000,00	4 500,00	4 494,19
2/240200+810200	Kostenbeitrag Bastelmaterial	2114	3114	13	1 500,00	1 500,00	1 480,00	1 500,00	1 500,00	1 370,00
2/240200+810300	Kostenbeitrag Betreuung	2114	3114	13	30 000,00	30 000,00	33 510,00	30 000,00	30 000,00	30 860,18
2/240200+813000	Erträge aus der Auflösung von Investitionszuschüssen (Kapitaltransfers)	2127			8 100,00	8 100,00	8 096,70			
2/240200+817000	Erträge aus der Auflösung von sonstigen Rückstellungen	2117					1 736,80			
2/240200+861000	Trägerförderung Abt. F3	2121	3121	15	22 000,00	22 000,00	11 286,00	22 000,00	22 000,00	11 286,00
2/240200+861500	Vergütung Verdienstentgang nach Epidemiegesetz	2121	3121	15		300,00			300,00	
SU 21 / 31	Summe Erträge / Einzahlungen operative Gebarung				65 600,00	66 400,00	60 849,50	57 500,00	58 300,00	48 010,37
1/240200-400000	Geringwertige Wirtschaftsgüter (GWG)	2221	3221	23	1 000,00	1 000,00	1 142,85	1 000,00	1 000,00	1 179,77
1/240200-430000	Kosten für Mittagessen	2221	3221	23	5 200,00	5 000,00	4 969,55	5 200,00	5 000,00	4 586,22
1/240200-430001	Kosten für Milch/Kakao	2221	3221	23		100,00			100,00	
1/240200-454000	Reinigungsmittel	2221	3221	23	200,00	200,00	101,57	200,00	200,00	101,57
1/240200-456000	Schreib-, Zeichen- und sonstige Büromittel	2221	3221	23	500,00	500,00	294,00	500,00	500,00	294,00
1/240200-457000	Druckwerke	2221	3221	23	200,00	200,00	18,67	200,00	200,00	18,67
1/240200-458000	Mittel zur ärztlichen Betreuung und Gesundheitsvorsorge	2221	3221	23	100,00	100,00		100,00	100,00	
1/240200-459000	Sonstige Verbrauchsgüter	2221	3221	23	500,00	500,00	3,32	500,00	500,00	3,32
1/240200-510000	Geldbezüge der Vertragsbediensteten der Verwaltung	2211	3211	20	26 900,00	23 500,00	22 331,89	26 900,00	23 500,00	22 331,89
1/240200-511000	Geldbezüge der Vertragsbediensteten in handwerklicher Verwendung	2211	3211	20	29 900,00	32 500,00	27 876,60	29 900,00	32 500,00	27 876,60
1/240200-565000	Mehrleistungsvergütungen	2211	3211	20	500,00	500,00	1 301,97	500,00	500,00	1 301,97
1/240200-569000	Sonstige Nebengebühren	2211	3211	20	1 200,00	1 100,00	1 039,72	1 200,00	1 100,00	1 039,72
1/240200-580000	DGB zum Ausgleichsfonds für FB	2212	3212	20	2 300,00	2 200,00	2 049,39	2 300,00	2 200,00	2 049,39
1/240200-582000	Sonst. DGB zur soz. Sicherheit (KV)	2212	3212	20	12 500,00	12 400,00	11 205,52	12 500,00	12 400,00	11 205,52
1/240200-592000	Dotierung von Rückstellungen für Jubiläumszuwendungen	2214			400,00	400,00	82,19			

		MVAG		VC QU	Ergebnisvoranschlag			Finanzierungsvoranschlag		
		EH	FH		VA 2023	VA 2022	RA 2021	VA 2023	VA 2022	RA 2021
1/240200-600000	Strom	2222	3222	24	5 000,00	2 000,00	1 539,49	5 000,00	2 000,00	1 539,49
1/240200-614000	Instandhaltung von Gebäuden	2224	3224	24	500,00	500,00		500,00	500,00	
1/240200-618000	Instandhaltung von sonstigen Anlagen	2224	3224	24	500,00	500,00	399,25	500,00	500,00	399,25
1/240200-631000	Telekommunikationsdienste	2222	3222	24	400,00	400,00	370,15	400,00	400,00	368,82
1/240200-680000	Planmäßige Abschreibung	2226			8 900,00	8 900,00	8 925,33			
1/240200-710000	Müllabfuhr	2225	3225	24	500,00	500,00	427,70	500,00	500,00	427,70
1/240200-711000	Gegenverrechnung Gde.Abg.	2225	3225	24	600,00	600,00	518,72	600,00	600,00	518,72
1/240200-728000	Entgelte für sonstige Leistungen	2225	3225	24	1 000,00	1 000,00	702,30	1 000,00	1 000,00	702,30
1/240200-728200	TÜV-Überprüfung Spielplatz	2225	3225	24	200,00	200,00		200,00	200,00	
SU 22 / 32	Summe Aufwendungen / Auszahlungen operative Gebarung				99 000,00	94 800,00	85 300,18	89 700,00	85 500,00	75 944,92
SA 0 / SA 1	(0) Nettoergebnis (21 - 22) / (1) Geldfluss operative Gebarung (31 - 32)				-33 400,00	-28 400,00	-24 450,68	-32 200,00	-27 200,00	-27 934,55
SU 23	Summe Haushaltsrücklagen				0,00	0,00	0,00	0,00	0,00	0,00
SA00	Nettoergebnis nach Zuw./Entn. Haushaltsrücklagen (Saldo 0 +/- SU23)				-33 400,00	-28 400,00	-24 450,68			
Investive Gebarung										
SU 33	Summe Einzahlungen investive Gebarung							0,00	0,00	0,00
1/240200-042000	Amtsausstattung		3415	2 41				1 500,00	1 000,00	
SU 34	Summe Auszahlungen investive Gebarung							1 500,00	1 000,00	0,00
SA2	Saldo (2) Geldfluss aus der Investiven Gebarung (33 - 34)							-1 500,00	-1 000,00	0,00
SA3	Saldo (3) Nettofinanzierungssaldo (Saldo 1 + Saldo 2)							-33 700,00	-28 200,00	-27 934,55
Finanzierungstätigkeit										
SU 35	Summe Einzahlungen aus der Finanzierungstätigkeit							0,00	0,00	0,00
SU 36	Summe Auszahlungen aus der Finanzierungstätigkeit							0,00	0,00	0,00
SA4	Saldo (4) Geldfluss aus der Finanzierungstätigkeit (35 - 36)							0,00	0,00	0,00
SA5	Saldo (5) Geldfluss aus der voranschlagswirksamen Gebarung (Saldo 3 + Saldo 4)							-33 700,00	-28 200,00	-27 934,55
25	Außerschulische Jugendberufshilfe									
259	Sonstige Einrichtungen und Maßnahmen									
259000	JUGENDZENTRUM									
Operative Gebarung										
2/259000+813000	Erträge aus der Auflösung von Investitionszuschüssen (Kapitaltransfers)	2127			400,00	400,00	400,00			
2/259000+828000	Rückersatz Stromkosten	2116	3116	18	1 300,00	500,00	748,68	1 300,00	500,00	748,68
SU 21 / 31	Summe Erträge / Einzahlungen operative Gebarung				1 700,00	900,00	1 148,68	1 300,00	500,00	748,68
1/259000-600000	Strom	2222	3222	24	1 300,00	500,00	748,65	1 300,00	500,00	748,65
1/259000-614000	Instandhaltung von Gebäuden	2224	3224	24	500,00	500,00	394,00	500,00	500,00	394,00
1/259000-680000	Planmäßige Abschreibung	2226			2 600,00	2 600,00	2 566,27			
SU 22 / 32	Summe Aufwendungen / Auszahlungen operative Gebarung				4 400,00	3 600,00	3 708,92	1 800,00	1 000,00	1 142,65

	MVAG	VC QU	Ergebnisvoranschlag			Finanzierungsvoranschlag				
			EH	FH	VA 2023	VA 2022	RA 2021	VA 2023	VA 2022	RA 2021
SA 0 / SA 1	(0) Nettoergebnis (21 - 22) / (1) Geldfluss operative Gebarung (31 – 32)				-2 700,00	-2 700,00	-2 560,24	-500,00	-500,00	-393,97
SU 23	Summe Haushaltsrücklagen				0,00	0,00	0,00	0,00	0,00	0,00
SA00	Nettoergebnis nach Zuw./Entn. Haushaltsrücklagen (Saldo 0 +/- SU23)				-2 700,00	-2 700,00	-2 560,24			
Investive Gebarung										
SU 33	Summe Einzahlungen investive Gebarung							0,00	0,00	0,00
SU 34	Summe Auszahlungen investive Gebarung							0,00	0,00	0,00
SA2	Saldo (2) Geldfluss aus der Investiven Gebarung (33 – 34)							0,00	0,00	0,00
SA3	Saldo (3) Nettofinanzierungssaldo (Saldo 1 + Saldo 2)							-500,00	-500,00	-393,97
Finanzierungstätigkeit										
SU 35	Summe Einzahlungen aus der Finanzierungstätigkeit							0,00	0,00	0,00
SU 36	Summe Auszahlungen aus der Finanzierungstätigkeit							0,00	0,00	0,00
SA4	Saldo (4) Geldfluss aus der Finanzierungstätigkeit (35 – 36)							0,00	0,00	0,00
SA5	Saldo (5) Geldfluss aus der voranschlagswirksamen Gebarung (Saldo 3 + Saldo 4)							-500,00	-500,00	-393,97
26	Sport und außerschulische Leibeserziehung									
262	Sportplätze									
262000	SPORTPLÄTZE									
Operative Gebarung										
2/262000+811000	Einnahmen aus der Vermietung und Verpachtung	2115	3115	14	3 000,00	3 000,00	3 000,00	3 000,00	3 000,00	6 000,00
2/262000+813000	Erträge aus der Auflösung von Investitionszuschüssen (Kapitaltransfers)	2127			2 700,00	2 400,00	2 384,64			
6/262000+829910	Zuf. operative an investive Gebarung	2116	3116	1 18	34 000,00			34 000,00		
6/262000+871000	Kapitaltransfers aus Gemeinde-Bedarfszuweisungsmittel	2121	3121	1 33	10 000,00			10 000,00		
SU 21 / 31	Summe Erträge / Einzahlungen operative Gebarung				49 700,00	5 400,00	5 384,64	47 000,00	3 000,00	6 000,00
1/262000-600000	Strom	2222	3222	24	8 000,00	3 600,00	3 600,00	8 000,00	3 600,00	3 600,00
1/262000-600300	Fernwärme	2222	3222	24	2 600,00	2 400,00	2 406,32	2 600,00	2 400,00	2 406,32
1/262000-680000	Planmäßige Abschreibung	2226			8 700,00	6 200,00	6 198,67			
1/262000-711000	Gegenverrechnung Gde.Abg.	2225	3225	24	1 500,00	1 600,00	1 387,80	1 500,00	1 600,00	1 387,80
1/262000-723000	Meisterfeier NÖ Fußballverband	2225	3225	24		800,00			800,00	
1/262000-729910	Zuf. operative an investive Gebarung	2225	3225	24	34 000,00			34 000,00		
1/262000-757000	Vereinsförderung	2234	3234	27		10 000,00	15 000,00		10 000,00	15 000,00
SU 22 / 32	Summe Aufwendungen / Auszahlungen operative Gebarung				54 800,00	24 600,00	28 592,79	46 100,00	18 400,00	22 394,12
SA 0 / SA 1	(0) Nettoergebnis (21 - 22) / (1) Geldfluss operative Gebarung (31 – 32)				-5 100,00	-19 200,00	-23 208,15	900,00	-15 400,00	-16 394,12
SU 23	Summe Haushaltsrücklagen				0,00	0,00	0,00	0,00	0,00	0,00
SA00	Nettoergebnis nach Zuw./Entn. Haushaltsrücklagen (Saldo 0 +/- SU23)				-5 100,00	-19 200,00	-23 208,15			

		MVAG		VC	QU	Ergebnisvoranschlag			Finanzierungsvoranschlag				
		EH	FH			VA 2023	VA 2022	RA 2021	VA 2023	VA 2022	RA 2021		
Investive Gebarung													
6/262000+307000	Förderung NÖ Fußballverband			3334	1	34					6 000,00		
SU 33	Summe Einzahlungen investive Gebarung										6 000,00	0,00	0,00
5/262000-050000	LED-Flutlichtanlage			3412	1	40					50 000,00		
SU 34	Summe Auszahlungen investive Gebarung										50 000,00	0,00	0,00
SA2	Saldo (2) Geldfluss aus der Investiven Gebarung (33 – 34)										-44 000,00	0,00	0,00
SA3	Saldo (3) Nettofinanzierungssaldo (Saldo 1 + Saldo 2)										-43 100,00	-15 400,00	-16 394,12
Finanzierungstätigkeit													
SU 35	Summe Einzahlungen aus der Finanzierungstätigkeit										0,00	0,00	0,00
SU 36	Summe Auszahlungen aus der Finanzierungstätigkeit										0,00	0,00	0,00
SA4	Saldo (4) Geldfluss aus der Finanzierungstätigkeit (35 – 36)										0,00	0,00	0,00
SA5	Saldo (5) Geldfluss aus der voranschlagswirksamen Gebarung (Saldo 3 + Saldo 4)										-43 100,00	-15 400,00	-16 394,12
28	Forschung und Wissenschaft												
282	Studienbeihilfen												
282000	STUDIENBEIHILFEN												
Operative Gebarung													
SU 21 / 31	Summe Erträge / Einzahlungen operative Gebarung						0,00	0,00	0,00		0,00	0,00	0,00
1/282000-768000	NÖ Semesterticket			2234	3234	27		500,00	700,00		500,00	700,00	
SU 22 / 32	Summe Aufwendungen / Auszahlungen operative Gebarung						0,00	500,00	700,00		0,00	500,00	700,00
SA 0 / SA 1	(0) Nettoergebnis (21 - 22) / (1) Geldfluss operative Gebarung (31 – 32)						0,00	-500,00	-700,00		0,00	-500,00	-700,00
SU 23	Summe Haushaltsrücklagen						0,00	0,00	0,00		0,00	0,00	0,00
SA00	Nettoergebnis nach Zuw./Entn. Haushaltsrücklagen (Saldo 0 +/- SU23)						0,00	-500,00	-700,00				
Investive Gebarung													
SU 33	Summe Einzahlungen investive Gebarung										0,00	0,00	0,00
SU 34	Summe Auszahlungen investive Gebarung										0,00	0,00	0,00
SA2	Saldo (2) Geldfluss aus der Investiven Gebarung (33 – 34)										0,00	0,00	0,00
SA3	Saldo (3) Nettofinanzierungssaldo (Saldo 1 + Saldo 2)										0,00	-500,00	-700,00
Finanzierungstätigkeit													
SU 35	Summe Einzahlungen aus der Finanzierungstätigkeit										0,00	0,00	0,00
SU 36	Summe Auszahlungen aus der Finanzierungstätigkeit										0,00	0,00	0,00
SA4	Saldo (4) Geldfluss aus der Finanzierungstätigkeit (35 – 36)										0,00	0,00	0,00
SA5	Saldo (5) Geldfluss aus der voranschlagswirksamen Gebarung (Saldo 3 + Saldo 4)										0,00	-500,00	-700,00

	MVAG	VC	QU	Ergebnisvoranschlag			Finanzierungsvoranschlag			
				EH	FH	VA 2023	VA 2022	RA 2021	VA 2023	VA 2022
3 Kunst, Kultur und Kultus										
32	Musik und darstellende Kunst									
322	Maßnahmen zur Förderung der Musikpflege									
322000	FÖRDERUNG DER MUSIKPFLEGE									
Operative Gebarung										
SU 21 / 31	Summe Erträge / Einzahlungen operative Gebarung			0,00	0,00	0,00	0,00	0,00	0,00	
1/322000-752000	Beitrag Musikschule Hainburg	2231	3231	26	3 000,00	3 000,00	2 650,64	3 000,00	3 000,00	2 650,64
1/322000-757000	Förderung Musiklehrer	2234	3234	27	5 000,00	5 000,00	5 550,00	5 000,00	5 000,00	5 550,00
SU 22 / 32	Summe Aufwendungen / Auszahlungen operative Gebarung			8 000,00	8 000,00	8 200,64	8 000,00	8 000,00	8 200,64	
SA 0 / SA 1	(0) Nettoergebnis (21 - 22) / (1) Geldfluss operative Gebarung (31 - 32)			-8 000,00	-8 000,00	-8 200,64	-8 000,00	-8 000,00	-8 200,64	
SU 23	Summe Haushaltsrücklagen			0,00	0,00	0,00	0,00	0,00	0,00	
SA00	Nettoergebnis nach Zuw./Entn. Haushaltsrücklagen (Saldo 0 +/- SU23)			-8 000,00	-8 000,00	-8 200,64				
Investive Gebarung										
SU 33	Summe Einzahlungen investive Gebarung						0,00	0,00	0,00	
SU 34	Summe Auszahlungen investive Gebarung						0,00	0,00	0,00	
SA2	Saldo (2) Geldfluss aus der Investiven Gebarung (33 - 34)						0,00	0,00	0,00	
SA3	Saldo (3) Nettofinanzierungssaldo (Saldo 1 + Saldo 2)						-8 000,00	-8 000,00	-8 200,64	
Finanzierungstätigkeit										
SU 35	Summe Einzahlungen aus der Finanzierungstätigkeit						0,00	0,00	0,00	
SU 36	Summe Auszahlungen aus der Finanzierungstätigkeit						0,00	0,00	0,00	
SA4	Saldo (4) Geldfluss aus der Finanzierungstätigkeit (35 - 36)						0,00	0,00	0,00	
SA5	Saldo (5) Geldfluss aus der voranschlagswirksamen Gebarung (Saldo 3 + Saldo 4)						-8 000,00	-8 000,00	-8 200,64	
36	Heimatpflege									
361	Nichtwissenschaftliche Archive									
361000	CHRONIK									
Operative Gebarung										
SU 21 / 31	Summe Erträge / Einzahlungen operative Gebarung			0,00	0,00	0,00	0,00	0,00	0,00	
1/361000-457000	Druckwerke	2221	3221	23	100,00	100,00		100,00	100,00	
1/361000-728000	Erstellung Gemeindechronik	2225	3225	24	2 000,00	2 500,00	4 065,45	2 000,00	2 500,00	4 065,45
SU 22 / 32	Summe Aufwendungen / Auszahlungen operative Gebarung			2 100,00	2 600,00	4 065,45	2 100,00	2 600,00	4 065,45	
SA 0 / SA 1	(0) Nettoergebnis (21 - 22) / (1) Geldfluss operative Gebarung (31 - 32)			-2 100,00	-2 600,00	-4 065,45	-2 100,00	-2 600,00	-4 065,45	
SU 23	Summe Haushaltsrücklagen			0,00	0,00	0,00	0,00	0,00	0,00	
SA00	Nettoergebnis nach Zuw./Entn. Haushaltsrücklagen (Saldo 0 +/- SU23)			-2 100,00	-2 600,00	-4 065,45				

	MVAG	VC QU	Ergebnisvoranschlag			Finanzierungsvoranschlag					
			EH	FH	VA 2023	VA 2022	RA 2021	VA 2023	VA 2022	RA 2021	
Investive Gebarung											
SU 33			Summe Einzahlungen investive Gebarung						0,00	0,00	0,00
SU 34			Summe Auszahlungen investive Gebarung						0,00	0,00	0,00
SA2			Saldo (2) Geldfluss aus der Investiven Gebarung (33 – 34)						0,00	0,00	0,00
SA3			Saldo (3) Nettofinanzierungssaldo (Saldo 1 + Saldo 2)						-2 100,00	-2 600,00	-4 065,45
Finanzierungstätigkeit											
SU 35			Summe Einzahlungen aus der Finanzierungstätigkeit						0,00	0,00	0,00
SU 36			Summe Auszahlungen aus der Finanzierungstätigkeit						0,00	0,00	0,00
SA4			Saldo (4) Geldfluss aus der Finanzierungstätigkeit (35 – 36)						0,00	0,00	0,00
SA5			Saldo (5) Geldfluss aus der voranschlagswirksamen Gebarung (Saldo 3 + Saldo 4)						-2 100,00	-2 600,00	-4 065,45
362			Denkmalpflege								
362000			DENKMALPFLEGE								
Operative Gebarung											
SU 21 / 31			Summe Erträge / Einzahlungen operative Gebarung			0,00	0,00	0,00	0,00	0,00	0,00
1/362000-614000			Instandhaltung von Gebäuden	2224	3224	24	100,00	100,00		100,00	100,00
SU 22 / 32			Summe Aufwendungen / Auszahlungen operative Gebarung			100,00	100,00	0,00	100,00	100,00	0,00
SA 0 / SA 1			(0) Nettoergebnis (21 - 22) / (1) Geldfluss operative Gebarung (31 – 32)			-100,00	-100,00	0,00	-100,00	-100,00	0,00
SU 23			Summe Haushaltsrücklagen			0,00	0,00	0,00	0,00	0,00	0,00
SA00			Nettoergebnis nach Zuw./Entn. Haushaltsrücklagen (Saldo 0 +/- SU23)			-100,00	-100,00	0,00			
Investive Gebarung											
SU 33			Summe Einzahlungen investive Gebarung						0,00	0,00	0,00
SU 34			Summe Auszahlungen investive Gebarung						0,00	0,00	0,00
SA2			Saldo (2) Geldfluss aus der Investiven Gebarung (33 – 34)						0,00	0,00	0,00
SA3			Saldo (3) Nettofinanzierungssaldo (Saldo 1 + Saldo 2)						-100,00	-100,00	0,00
Finanzierungstätigkeit											
SU 35			Summe Einzahlungen aus der Finanzierungstätigkeit						0,00	0,00	0,00
SU 36			Summe Auszahlungen aus der Finanzierungstätigkeit						0,00	0,00	0,00
SA4			Saldo (4) Geldfluss aus der Finanzierungstätigkeit (35 – 36)						0,00	0,00	0,00
SA5			Saldo (5) Geldfluss aus der voranschlagswirksamen Gebarung (Saldo 3 + Saldo 4)						-100,00	-100,00	0,00
363			Altstadterhaltung und Ortsbildpflege								
363000			ORTSBILDPFLEGE								
Operative Gebarung											
SU 21 / 31			Summe Erträge / Einzahlungen operative Gebarung			0,00	0,00	0,00	0,00	0,00	0,00
1/363000-711000			Gegenverrechnung Gde.Abg.	2225	3225	24	400,00	700,00	302,28	400,00	700,00
SU 22 / 32			Summe Aufwendungen / Auszahlungen operative Gebarung			400,00	700,00	302,28	400,00	700,00	302,28

	MVAG	VC QU	Ergebnisvoranschlag			Finanzierungsvoranschlag					
			EH	FH	VA 2023	VA 2022	RA 2021	VA 2023	VA 2022	RA 2021	
SA 0 / SA 1		(0) Nettoergebnis (21 - 22) / (1) Geldfluss operative Gebarung (31 – 32)			-400,00	-700,00	-302,28	-400,00	-700,00	-302,28	
SU 23		Summe Haushaltsrücklagen			0,00	0,00	0,00	0,00	0,00	0,00	
SA00		Nettoergebnis nach Zuw./Entn. Haushaltsrücklagen (Saldo 0 +/- SU23)			-400,00	-700,00	-302,28				
Investive Gebarung											
SU 33		Summe Einzahlungen investive Gebarung						0,00	0,00	0,00	
SU 34		Summe Auszahlungen investive Gebarung						0,00	0,00	0,00	
SA2		Saldo (2) Geldfluss aus der Investiven Gebarung (33 – 34)						0,00	0,00	0,00	
SA3		Saldo (3) Nettofinanzierungssaldo (Saldo 1 + Saldo 2)						-400,00	-700,00	-302,28	
Finanzierungstätigkeit											
SU 35		Summe Einzahlungen aus der Finanzierungstätigkeit						0,00	0,00	0,00	
SU 36		Summe Auszahlungen aus der Finanzierungstätigkeit						0,00	0,00	0,00	
SA4		Saldo (4) Geldfluss aus der Finanzierungstätigkeit (35 – 36)						0,00	0,00	0,00	
SA5		Saldo (5) Geldfluss aus der voranschlagswirksamen Gebarung (Saldo 3 + Saldo 4)						-400,00	-700,00	-302,28	
39		Kultus									
390		Kirchliche Angelegenheiten									
390000		KIRCHLICHE ANGELEGENHEITEN									
Operative Gebarung											
SU 21 / 31		Summe Erträge / Einzahlungen operative Gebarung			0,00	0,00	0,00	0,00	0,00	0,00	
1/390000-619000		Wartungskosten Turmuhr	2224	3224	24	1 000,00	1 000,00	669,60	1 000,00	1 000,00	669,60
1/390000-757000		Subvention Pfarrkirche	2234	3234	27	200,00	200,00	132,00	200,00	200,00	132,00
SU 22 / 32		Summe Aufwendungen / Auszahlungen operative Gebarung			1 200,00	1 200,00	801,60	1 200,00	1 200,00	801,60	
SA 0 / SA 1		(0) Nettoergebnis (21 - 22) / (1) Geldfluss operative Gebarung (31 – 32)			-1 200,00	-1 200,00	-801,60	-1 200,00	-1 200,00	-801,60	
SU 23		Summe Haushaltsrücklagen			0,00	0,00	0,00	0,00	0,00	0,00	
SA00		Nettoergebnis nach Zuw./Entn. Haushaltsrücklagen (Saldo 0 +/- SU23)			-1 200,00	-1 200,00	-801,60				
Investive Gebarung											
SU 33		Summe Einzahlungen investive Gebarung						0,00	0,00	0,00	
SU 34		Summe Auszahlungen investive Gebarung						0,00	0,00	0,00	
SA2		Saldo (2) Geldfluss aus der Investiven Gebarung (33 – 34)						0,00	0,00	0,00	
SA3		Saldo (3) Nettofinanzierungssaldo (Saldo 1 + Saldo 2)						-1 200,00	-1 200,00	-801,60	
Finanzierungstätigkeit											
SU 35		Summe Einzahlungen aus der Finanzierungstätigkeit						0,00	0,00	0,00	
SU 36		Summe Auszahlungen aus der Finanzierungstätigkeit						0,00	0,00	0,00	
SA4		Saldo (4) Geldfluss aus der Finanzierungstätigkeit (35 – 36)						0,00	0,00	0,00	
SA5		Saldo (5) Geldfluss aus der voranschlagswirksamen Gebarung (Saldo 3 + Saldo 4)						-1 200,00	-1 200,00	-801,60	

	MVAG	VC	QU	Ergebnisvoranschlag			Finanzierungsvoranschlag			
				EH	FH	VA 2023	VA 2022	RA 2021	VA 2023	VA 2022
4 Soziale Wohlfahrt und Wohnbauförderung										
41	Allgemeine öffentliche Wohlfahrt									
419	Sonstige Einrichtungen und Maßnahmen									
419000	ÖFFENTLICHE WOHLFAHRT									
Operative Gebarung										
SU 21 / 31	Summe Erträge / Einzahlungen operative Gebarung			0,00	0,00	0,00	0,00	0,00	0,00	
1/419000-751000	Sozialhilfe Wohnsitzgemeindebeitrag	2231	3231	26	1 000,00	1 000,00	29,59	1 000,00	1 000,00	29,59
1/419000-751100	Sozialhilfe-Umlage nach FK	2231	3231	26	168 000,00	162 000,00	146 734,58	168 000,00	162 000,00	146 734,58
SU 22 / 32	Summe Aufwendungen / Auszahlungen operative Gebarung			169 000,00	163 000,00	146 764,17	169 000,00	163 000,00	146 764,17	
SA 0 / SA 1	(0) Nettoergebnis (21 - 22) / (1) Geldfluss operative Gebarung (31 - 32)			-169 000,00	-163 000,00	-146 764,17	-169 000,00	-163 000,00	-146 764,17	
SU 23	Summe Haushaltsrücklagen			0,00	0,00	0,00	0,00	0,00	0,00	
SA00	Nettoergebnis nach Zuw./Entn. Haushaltsrücklagen (Saldo 0 +/- SU23)			-169 000,00	-163 000,00	-146 764,17				
Investive Gebarung										
SU 33	Summe Einzahlungen investive Gebarung						0,00	0,00	0,00	
SU 34	Summe Auszahlungen investive Gebarung						0,00	0,00	0,00	
SA2	Saldo (2) Geldfluss aus der Investiven Gebarung (33 - 34)						0,00	0,00	0,00	
SA3	Saldo (3) Nettofinanzierungssaldo (Saldo 1 + Saldo 2)						-169 000,00	-163 000,00	-146 764,17	
Finanzierungstätigkeit										
SU 35	Summe Einzahlungen aus der Finanzierungstätigkeit						0,00	0,00	0,00	
SU 36	Summe Auszahlungen aus der Finanzierungstätigkeit						0,00	0,00	0,00	
SA4	Saldo (4) Geldfluss aus der Finanzierungstätigkeit (35 - 36)						0,00	0,00	0,00	
SA5	Saldo (5) Geldfluss aus der voranschlagswirksamen Gebarung (Saldo 3 + Saldo 4)						-169 000,00	-163 000,00	-146 764,17	
42	Freie Wohlfahrt									
422	Tagesheimstätten									
422000	TAGESHEIMSTÄTTEN PENSIONISTEN- UND SENIORENKLUB									
Operative Gebarung										
2/422000+813000	Erträge aus der Auflösung von Investitionszuschüssen (Kapitaltransfers)		2127		100,00	100,00	36,00			
SU 21 / 31	Summe Erträge / Einzahlungen operative Gebarung			100,00	100,00	36,00	0,00	0,00	0,00	
1/422000-400000	Geringwertige Wirtschaftsgüter (GWG)	2221	3221	23	100,00	100,00		100,00	100,00	
1/422000-459000	Sonstige Verbrauchsgüter	2221	3221	23	100,00			100,00		
1/422000-600000	Strom	2222	3222	24	2 000,00	800,00	181,87	2 000,00	800,00	181,87
1/422000-614000	Instandhaltung von Gebäuden	2224	3224	24	300,00	300,00		300,00	300,00	
1/422000-680000	Planmäßige Abschreibung	2226			1 000,00	1 000,00	1 002,27			
1/422000-710000	Müllabfuhr und Kehrgebühr	2225	3225	24	300,00	400,00	270,07	300,00	400,00	270,07

		MVAG VC QU			Ergebnisvoranschlag			Finanzierungsvoranschlag		
		EH	FH		VA 2023	VA 2022	RA 2021	VA 2023	VA 2022	RA 2021
1/422000-711000	Gegenverrechnung Gde.Abg.	2225	3225	24	1 400,00	1 400,00	1 316,58	1 400,00	1 400,00	1 316,58
SU 22 / 32	Summe Aufwendungen / Auszahlungen operative Gebarung				5 200,00	4 000,00	2 770,79	4 200,00	3 000,00	1 768,52
SA 0 / SA 1	(0) Nettoergebnis (21 - 22) / (1) Geldfluss operative Gebarung (31 - 32)				-5 100,00	-3 900,00	-2 734,79	-4 200,00	-3 000,00	-1 768,52
SU 23	Summe Haushaltsrücklagen				0,00	0,00	0,00	0,00	0,00	0,00
SA00	Nettoergebnis nach Zuw./Entn. Haushaltsrücklagen (Saldo 0 +/- SU23)				-5 100,00	-3 900,00	-2 734,79			
Investive Gebarung										
SU 33	Summe Einzahlungen investive Gebarung							0,00	0,00	0,00
SU 34	Summe Auszahlungen investive Gebarung							0,00	0,00	0,00
SA2	Saldo (2) Geldfluss aus der Investiven Gebarung (33 - 34)							0,00	0,00	0,00
SA3	Saldo (3) Nettofinanzierungssaldo (Saldo 1 + Saldo 2)							-4 200,00	-3 000,00	-1 768,52
Finanzierungstätigkeit										
SU 35	Summe Einzahlungen aus der Finanzierungstätigkeit							0,00	0,00	0,00
SU 36	Summe Auszahlungen aus der Finanzierungstätigkeit							0,00	0,00	0,00
SA4	Saldo (4) Geldfluss aus der Finanzierungstätigkeit (35 - 36)							0,00	0,00	0,00
SA5	Saldo (5) Geldfluss aus der voranschlagswirksamen Gebarung (Saldo 3 + Saldo 4)							-4 200,00	-3 000,00	-1 768,52
426	Flüchtlingshilfe									
426000	FLÜCHTLINGSHILFE									
Operative Gebarung										
SU 21 / 31	Summe Erträge / Einzahlungen operative Gebarung				0,00	0,00	0,00	0,00	0,00	0,00
1/426000-768000	Sonstige Ausgaben	2234	3234	27	100,00	2 000,00		100,00	2 000,00	
1/426000-768100	Gegenverrechnung Gemeindeabgaben	2234	3234	27	500,00	1 000,00		500,00	1 000,00	
SU 22 / 32	Summe Aufwendungen / Auszahlungen operative Gebarung				600,00	3 000,00	0,00	600,00	3 000,00	0,00
SA 0 / SA 1	(0) Nettoergebnis (21 - 22) / (1) Geldfluss operative Gebarung (31 - 32)				-600,00	-3 000,00	0,00	-600,00	-3 000,00	0,00
SU 23	Summe Haushaltsrücklagen				0,00	0,00	0,00	0,00	0,00	0,00
SA00	Nettoergebnis nach Zuw./Entn. Haushaltsrücklagen (Saldo 0 +/- SU23)				-600,00	-3 000,00	0,00			
Investive Gebarung										
SU 33	Summe Einzahlungen investive Gebarung							0,00	0,00	0,00
SU 34	Summe Auszahlungen investive Gebarung							0,00	0,00	0,00
SA2	Saldo (2) Geldfluss aus der Investiven Gebarung (33 - 34)							0,00	0,00	0,00
SA3	Saldo (3) Nettofinanzierungssaldo (Saldo 1 + Saldo 2)							-600,00	-3 000,00	0,00
Finanzierungstätigkeit										
SU 35	Summe Einzahlungen aus der Finanzierungstätigkeit							0,00	0,00	0,00
SU 36	Summe Auszahlungen aus der Finanzierungstätigkeit							0,00	0,00	0,00
SA4	Saldo (4) Geldfluss aus der Finanzierungstätigkeit (35 - 36)							0,00	0,00	0,00
SA5	Saldo (5) Geldfluss aus der voranschlagswirksamen Gebarung (Saldo 3 + Saldo 4)							-600,00	-3 000,00	0,00

		MVAG VC QU			Ergebnisvoranschlag			Finanzierungsvoranschlag		
		EH	FH		VA 2023	VA 2022	RA 2021	VA 2023	VA 2022	RA 2021
43	Jugendwohlfahrt									
439	Sonstige Einrichtungen und Maßnahmen									
439000	SONSTIGE MASSNAHMEN									
Operative Gebarung										
SU 21 / 31	Summe Erträge / Einzahlungen operative Gebarung				0,00	0,00	0,00	0,00	0,00	0,00
1/439000-751000	Kinder- und Jugendhilfeumlage	2231	3231	26	32 000,00	31 000,00	27 981,54	32 000,00	31 000,00	27 981,54
SU 22 / 32	Summe Aufwendungen / Auszahlungen operative Gebarung				32 000,00	31 000,00	27 981,54	32 000,00	31 000,00	27 981,54
SA 0 / SA 1	(0) Nettoergebnis (21 - 22) / (1) Geldfluss operative Gebarung (31 - 32)				-32 000,00	-31 000,00	-27 981,54	-32 000,00	-31 000,00	-27 981,54
SU 23	Summe Haushaltsrücklagen				0,00	0,00	0,00	0,00	0,00	0,00
SA00	Nettoergebnis nach Zuw./Entn. Haushaltsrücklagen (Saldo 0 +/- SU23)				-32 000,00	-31 000,00	-27 981,54			
Investive Gebarung										
SU 33	Summe Einzahlungen investive Gebarung							0,00	0,00	0,00
SU 34	Summe Auszahlungen investive Gebarung							0,00	0,00	0,00
SA2	Saldo (2) Geldfluss aus der Investiven Gebarung (33 - 34)							0,00	0,00	0,00
SA3	Saldo (3) Nettofinanzierungssaldo (Saldo 1 + Saldo 2)							-32 000,00	-31 000,00	-27 981,54
Finanzierungstätigkeit										
SU 35	Summe Einzahlungen aus der Finanzierungstätigkeit							0,00	0,00	0,00
SU 36	Summe Auszahlungen aus der Finanzierungstätigkeit							0,00	0,00	0,00
SA4	Saldo (4) Geldfluss aus der Finanzierungstätigkeit (35 - 36)							0,00	0,00	0,00
SA5	Saldo (5) Geldfluss aus der voranschlagswirksamen Gebarung (Saldo 3 + Saldo 4)							-32 000,00	-31 000,00	-27 981,54

	MVAG	VC QU	Ergebnisvoranschlag			Finanzierungsvoranschlag				
			EH	FH	VA 2023	VA 2022	RA 2021	VA 2023	VA 2022	RA 2021
5 Gesundheit										
51	Gesundheitsdienst									
510	Medizinische Bereichsversorgung									
510000	GEMEINDEARZT									
Operative Gebarung										
SU 21 / 31	Summe Erträge / Einzahlungen operative Gebarung			0,00	0,00	0,00	0,00	0,00	0,00	
1/510000-400000	Geringwertige Wirtschaftsgüter (GWG)	2221	3221	23	100,00	100,00	17,81	100,00	100,00	17,81
1/510000-600000	Strom	2222	3222	24	1 000,00	400,00	157,08	1 000,00	400,00	157,08
1/510000-600300	Fernwärme	2222	3222	24	1 500,00	1 700,00	1 455,65	1 500,00	1 700,00	1 455,65
1/510000-680000	Planmäßige Abschreibung	2226			300,00	300,00	303,35			
1/510000-700000	Mietaufwand Arztpraxis	2223	3223	24	7 000,00	6 500,00	6 344,19	7 000,00	6 500,00	6 344,19
1/510000-751000	Kosten gemeindeärztlicher Dienst	2231	3231	26	4 400,00	4 200,00	3 957,58	4 400,00	4 200,00	3 957,58
1/510000-752000	Kostenbeitrag an Sanitätsgemeinde Hainburg	2231	3231	26	1 600,00	1 500,00	1 472,05	1 600,00	1 500,00	1 472,05
SU 22 / 32	Summe Aufwendungen / Auszahlungen operative Gebarung				15 900,00	14 700,00	13 707,71	15 600,00	14 400,00	13 404,36
SA 0 / SA 1	(0) Nettoergebnis (21 - 22) / (1) Geldfluss operative Gebarung (31 - 32)				-15 900,00	-14 700,00	-13 707,71	-15 600,00	-14 400,00	-13 404,36
SU 23	Summe Haushaltsrücklagen				0,00	0,00	0,00	0,00	0,00	0,00
SA00	Nettoergebnis nach Zuw./Entn. Haushaltsrücklagen (Saldo 0 +/- SU23)				-15 900,00	-14 700,00	-13 707,71			
Investive Gebarung										
SU 33	Summe Einzahlungen investive Gebarung							0,00	0,00	0,00
SU 34	Summe Auszahlungen investive Gebarung							0,00	0,00	0,00
SA2	Saldo (2) Geldfluss aus der Investiven Gebarung (33 - 34)							0,00	0,00	0,00
SA3	Saldo (3) Nettofinanzierungssaldo (Saldo 1 + Saldo 2)							-15 600,00	-14 400,00	-13 404,36
Finanzierungstätigkeit										
SU 35	Summe Einzahlungen aus der Finanzierungstätigkeit							0,00	0,00	0,00
SU 36	Summe Auszahlungen aus der Finanzierungstätigkeit							0,00	0,00	0,00
SA4	Saldo (4) Geldfluss aus der Finanzierungstätigkeit (35 - 36)							0,00	0,00	0,00
SA5	Saldo (5) Geldfluss aus der voranschlagswirksamen Gebarung (Saldo 3 + Saldo 4)							-15 600,00	-14 400,00	-13 404,36
511	Familienberatung									
511000	FAMILIENBERATUNG									
Operative Gebarung										
SU 21 / 31	Summe Erträge / Einzahlungen operative Gebarung				0,00	0,00	0,00	0,00	0,00	0,00
1/511000-614000	Instandhaltung von Gebäuden	2224	3224	24	100,00	100,00		100,00	100,00	
SU 22 / 32	Summe Aufwendungen / Auszahlungen operative Gebarung				100,00	100,00	0,00	100,00	100,00	0,00
SA 0 / SA 1	(0) Nettoergebnis (21 - 22) / (1) Geldfluss operative Gebarung (31 - 32)				-100,00	-100,00	0,00	-100,00	-100,00	0,00
SU 23	Summe Haushaltsrücklagen				0,00	0,00	0,00	0,00	0,00	0,00

		MVAG VC QU			Ergebnisvoranschlag			Finanzierungsvoranschlag		
		EH	FH		VA 2023	VA 2022	RA 2021	VA 2023	VA 2022	RA 2021
SA00	Nettoergebnis nach Zuw./Entn. Haushaltsrücklagen (Saldo 0 +/- SU23)				-100,00	-100,00	0,00			
Investive Gebarung										
SU 33	Summe Einzahlungen investive Gebarung							0,00	0,00	0,00
SU 34	Summe Auszahlungen investive Gebarung							0,00	0,00	0,00
SA2	Saldo (2) Geldfluss aus der Investiven Gebarung (33 – 34)							0,00	0,00	0,00
SA3	Saldo (3) Nettofinanzierungssaldo (Saldo 1 + Saldo 2)							-100,00	-100,00	0,00
Finanzierungstätigkeit										
SU 35	Summe Einzahlungen aus der Finanzierungstätigkeit							0,00	0,00	0,00
SU 36	Summe Auszahlungen aus der Finanzierungstätigkeit							0,00	0,00	0,00
SA4	Saldo (4) Geldfluss aus der Finanzierungstätigkeit (35 – 36)							0,00	0,00	0,00
SA5	Saldo (5) Geldfluss aus der voranschlagswirksamen Gebarung (Saldo 3 + Saldo 4)							-100,00	-100,00	0,00
512	Sonstige medizinische Beratung und Betreuung									
512000	SONSTIGE MEDIZINISCHE BERATUNG UND BETREUUNG									
Operative Gebarung										
SU 21 / 31	Summe Erträge / Einzahlungen operative Gebarung				0,00	0,00	0,00	0,00	0,00	0,00
1/512000-458000	Mittel zur ärztlichen Betreuung (Pandemie)	2221	3221	23	1 000,00	1 000,00	588,00	1 000,00	1 000,00	588,00
SU 22 / 32	Summe Aufwendungen / Auszahlungen operative Gebarung				1 000,00	1 000,00	588,00	1 000,00	1 000,00	588,00
SA 0 / SA 1	(0) Nettoergebnis (21 - 22) / (1) Geldfluss operative Gebarung (31 – 32)				-1 000,00	-1 000,00	-588,00	-1 000,00	-1 000,00	-588,00
SU 23	Summe Haushaltsrücklagen				0,00	0,00	0,00	0,00	0,00	0,00
SA00	Nettoergebnis nach Zuw./Entn. Haushaltsrücklagen (Saldo 0 +/- SU23)				-1 000,00	-1 000,00	-588,00			
Investive Gebarung										
SU 33	Summe Einzahlungen investive Gebarung							0,00	0,00	0,00
SU 34	Summe Auszahlungen investive Gebarung							0,00	0,00	0,00
SA2	Saldo (2) Geldfluss aus der Investiven Gebarung (33 – 34)							0,00	0,00	0,00
SA3	Saldo (3) Nettofinanzierungssaldo (Saldo 1 + Saldo 2)							-1 000,00	-1 000,00	-588,00
Finanzierungstätigkeit										
SU 35	Summe Einzahlungen aus der Finanzierungstätigkeit							0,00	0,00	0,00
SU 36	Summe Auszahlungen aus der Finanzierungstätigkeit							0,00	0,00	0,00
SA4	Saldo (4) Geldfluss aus der Finanzierungstätigkeit (35 – 36)							0,00	0,00	0,00
SA5	Saldo (5) Geldfluss aus der voranschlagswirksamen Gebarung (Saldo 3 + Saldo 4)							-1 000,00	-1 000,00	-588,00
516	Schulgesundheitsdienst									
516000	SCHULGESUNDHEITSDIENST									
Operative Gebarung										
SU 21 / 31	Summe Erträge / Einzahlungen operative Gebarung				0,00	0,00	0,00	0,00	0,00	0,00

	MVAG	VC	QU	Ergebnisvoranschlag			Finanzierungsvoranschlag			
				EH	FH	VA 2023	VA 2022	RA 2021	VA 2023	VA 2022
1/516000-728000	Ärztl. Untersuchung VS-Kinder	2225	3225	24		1 000,00			1 000,00	
SU 22 / 32	Summe Aufwendungen / Auszahlungen operative Gebarung				0,00	1 000,00	0,00	0,00	1 000,00	0,00
SA 0 / SA 1	(0) Nettoergebnis (21 - 22) / (1) Geldfluss operative Gebarung (31 - 32)				0,00	-1 000,00	0,00	0,00	-1 000,00	0,00
SU 23	Summe Haushaltsrücklagen				0,00	0,00	0,00	0,00	0,00	0,00
SA00	Nettoergebnis nach Zuw./Entn. Haushaltsrücklagen (Saldo 0 +/- SU23)				0,00	-1 000,00	0,00			
Investive Gebarung										
SU 33	Summe Einzahlungen investive Gebarung							0,00	0,00	0,00
SU 34	Summe Auszahlungen investive Gebarung							0,00	0,00	0,00
SA2	Saldo (2) Geldfluss aus der Investiven Gebarung (33 - 34)							0,00	0,00	0,00
SA3	Saldo (3) Nettofinanzierungssaldo (Saldo 1 + Saldo 2)							0,00	-1 000,00	0,00
Finanzierungstätigkeit										
SU 35	Summe Einzahlungen aus der Finanzierungstätigkeit							0,00	0,00	0,00
SU 36	Summe Auszahlungen aus der Finanzierungstätigkeit							0,00	0,00	0,00
SA4	Saldo (4) Geldfluss aus der Finanzierungstätigkeit (35 - 36)							0,00	0,00	0,00
SA5	Saldo (5) Geldfluss aus der voranschlagswirksamen Gebarung (Saldo 3 + Saldo 4)							0,00	-1 000,00	0,00
519	Sonstige Einrichtungen und Maßnahmen									
519000	COVID-19 Pandemie									
Operative Gebarung										
2/519000+828000	Kostenersatz Massentests	2116	3116	18			8 253,12			8 253,12
2/519000+860000	Zuschuss kommunale Impfkampagne	2121	3121	15		9 100,00			9 100,00	
2/519000+868000	Strafgelder nach Epidemiegesetz	2124	3124	16		600,00			600,00	
SU 21 / 31	Summe Erträge / Einzahlungen operative Gebarung				0,00	9 700,00	8 253,12	0,00	9 700,00	8 253,12
1/519000-728000	Aufwendungen Massentests	2225	3225	24			1 748,42			1 748,42
SU 22 / 32	Summe Aufwendungen / Auszahlungen operative Gebarung				0,00	0,00	1 748,42	0,00	0,00	1 748,42
SA 0 / SA 1	(0) Nettoergebnis (21 - 22) / (1) Geldfluss operative Gebarung (31 - 32)				0,00	9 700,00	6 504,70	0,00	9 700,00	6 504,70
SU 23	Summe Haushaltsrücklagen				0,00	0,00	0,00	0,00	0,00	0,00
SA00	Nettoergebnis nach Zuw./Entn. Haushaltsrücklagen (Saldo 0 +/- SU23)				0,00	9 700,00	6 504,70			
Investive Gebarung										
SU 33	Summe Einzahlungen investive Gebarung							0,00	0,00	0,00
SU 34	Summe Auszahlungen investive Gebarung							0,00	0,00	0,00
SA2	Saldo (2) Geldfluss aus der Investiven Gebarung (33 - 34)							0,00	0,00	0,00
SA3	Saldo (3) Nettofinanzierungssaldo (Saldo 1 + Saldo 2)							0,00	9 700,00	6 504,70
Finanzierungstätigkeit										
SU 35	Summe Einzahlungen aus der Finanzierungstätigkeit							0,00	0,00	0,00
SU 36	Summe Auszahlungen aus der Finanzierungstätigkeit							0,00	0,00	0,00
SA4	Saldo (4) Geldfluss aus der Finanzierungstätigkeit (35 - 36)							0,00	0,00	0,00

		MVAG VC QU			Ergebnisvoranschlag			Finanzierungsvoranschlag		
		EH	FH		VA 2023	VA 2022	RA 2021	VA 2023	VA 2022	RA 2021
SA5	Saldo (5) Geldfluss aus der voranschlagswirksamen Gebarung (Saldo 3 + Saldo 4)							0,00	9 700,00	6 504,70
56	Krankenanstalten anderer Rechtsträger									
562	Sprengelbeiträge									
562000	KRANKENANSTALTEN									
	Operative Gebarung									
SU 21 / 31	Summe Erträge / Einzahlungen operative Gebarung				0,00	0,00	0,00	0,00	0,00	0,00
1/562000-752000	NÖKAS (Zweckaufwand)	2231	3231	26	324 000,00	316 000,00	296 066,11	324 000,00	316 000,00	296 066,11
SU 22 / 32	Summe Aufwendungen / Auszahlungen operative Gebarung				324 000,00	316 000,00	296 066,11	324 000,00	316 000,00	296 066,11
SA 0 / SA 1	(0) Nettoergebnis (21 - 22) / (1) Geldfluss operative Gebarung (31 - 32)				-324 000,00	-316 000,00	-296 066,11	-324 000,00	-316 000,00	-296 066,11
SU 23	Summe Haushaltsrücklagen				0,00	0,00	0,00	0,00	0,00	0,00
SA00	Nettoergebnis nach Zuw./Entn. Haushaltsrücklagen (Saldo 0 +/- SU23)				-324 000,00	-316 000,00	-296 066,11			
	Investive Gebarung									
SU 33	Summe Einzahlungen investive Gebarung							0,00	0,00	0,00
SU 34	Summe Auszahlungen investive Gebarung							0,00	0,00	0,00
SA2	Saldo (2) Geldfluss aus der Investiven Gebarung (33 - 34)							0,00	0,00	0,00
SA3	Saldo (3) Nettofinanzierungssaldo (Saldo 1 + Saldo 2)							-324 000,00	-316 000,00	-296 066,11
	Finanzierungstätigkeit									
SU 35	Summe Einzahlungen aus der Finanzierungstätigkeit							0,00	0,00	0,00
SU 36	Summe Auszahlungen aus der Finanzierungstätigkeit							0,00	0,00	0,00
SA4	Saldo (4) Geldfluss aus der Finanzierungstätigkeit (35 - 36)							0,00	0,00	0,00
SA5	Saldo (5) Geldfluss aus der voranschlagswirksamen Gebarung (Saldo 3 + Saldo 4)							-324 000,00	-316 000,00	-296 066,11
562100	KRANKENANSTALTEN									
	Operative Gebarung									
SU 21 / 31	Summe Erträge / Einzahlungen operative Gebarung				0,00	0,00	0,00	0,00	0,00	0,00
1/562100-752000	NÖKAS (Verwaltungsaufwand)	2231	3231	26			6,14			6,14
SU 22 / 32	Summe Aufwendungen / Auszahlungen operative Gebarung				0,00	0,00	6,14	0,00	0,00	6,14
SA 0 / SA 1	(0) Nettoergebnis (21 - 22) / (1) Geldfluss operative Gebarung (31 - 32)				0,00	0,00	-6,14	0,00	0,00	-6,14
SU 23	Summe Haushaltsrücklagen				0,00	0,00	0,00	0,00	0,00	0,00
SA00	Nettoergebnis nach Zuw./Entn. Haushaltsrücklagen (Saldo 0 +/- SU23)				0,00	0,00	-6,14			
	Investive Gebarung									
SU 33	Summe Einzahlungen investive Gebarung							0,00	0,00	0,00
SU 34	Summe Auszahlungen investive Gebarung							0,00	0,00	0,00
SA2	Saldo (2) Geldfluss aus der Investiven Gebarung (33 - 34)							0,00	0,00	0,00
SA3	Saldo (3) Nettofinanzierungssaldo (Saldo 1 + Saldo 2)							0,00	0,00	-6,14

	MVAG		VC QU	Ergebnisvoranschlag			Finanzierungsvoranschlag		
	EH	FH		VA 2023	VA 2022	RA 2021	VA 2023	VA 2022	RA 2021
Finanzierungstätigkeit									
SU 35			Summe Einzahlungen aus der Finanzierungstätigkeit				0,00	0,00	0,00
SU 36			Summe Auszahlungen aus der Finanzierungstätigkeit				0,00	0,00	0,00
SA4			Saldo (4) Geldfluss aus der Finanzierungstätigkeit (35 – 36)				0,00	0,00	0,00
SA5			Saldo (5) Geldfluss aus der voranschlagswirksamen Gebarung (Saldo 3 + Saldo 4)				0,00	0,00	-6,14

		MVAG VC QU			Ergebnisvoranschlag			Finanzierungsvoranschlag		
		EH	FH		VA 2023	VA 2022	RA 2021	VA 2023	VA 2022	RA 2021
6 Straßen- und Wasserbau, Verkehr										
61	Straßenbau									
612	Gemeindestraßen									
612000	GEMEINDESTRASSEN									
Operative Gebarung										
6/612000+829910	Zuf. operative an investive Gebarung	2116	3116	1 18	34 000,00	75 500,00	77 058,95	34 000,00	75 500,00	77 058,95
6/612000+871000	Bedarfszuweisung III (Projektförderung)	2121	3121	1 33	400 000,00			400 000,00		
6/612000+871001	Energiespar-BZ	2121	3121	1 33	20 000,00			20 000,00		
SU 21 / 31	Summe Erträge / Einzahlungen operative Gebarung				454 000,00	75 500,00	77 058,95	454 000,00	75 500,00	77 058,95
1/612000-611000	Instandhaltung von Straßenbauten	2224	3224	24	20 000,00	30 000,00	12 830,80	20 000,00	30 000,00	18 327,37
1/612000-680000	Planmäßige Abschreibung	2226			120 600,00	116 000,00	115 984,58			
1/612000-729910	Zuf. operative an investive Gebarung	2225	3225	24	34 000,00	75 500,00		34 000,00	75 500,00	
5/612000-772000	Kostenbeitrag Abbiegespur B9	2231		43			39 927,60			
SU 22 / 32	Summe Aufwendungen / Auszahlungen operative Gebarung				174 600,00	221 500,00	168 742,98	54 000,00	105 500,00	18 327,37
SA 0 / SA 1	(0) Nettoergebnis (21 - 22) / (1) Geldfluss operative Gebarung (31 - 32)				279 400,00	-146 000,00	-91 684,03	400 000,00	-30 000,00	58 731,58
SU 23	Summe Haushaltsrücklagen				0,00	0,00	0,00	0,00	0,00	0,00
SA00	Nettoergebnis nach Zuw./Entn. Haushaltsrücklagen (Saldo 0 +/- SU23)				279 400,00	-146 000,00	-91 684,03			
Investive Gebarung										
6/612000+300100	KPC Investitionszuschuss		3331	1 33				6 000,00	3 000,00	
6/612000+301000	Energiespar-BZ		3331	1 33					11 500,00	
SU 33	Summe Einzahlungen investive Gebarung							6 000,00	14 500,00	0,00
5/612000-002000	Straßenbauten		3412	1 40				400 000,00	45 000,00	
5/612000-005000	Anlagen zu Straßenbauten/LED-Umstellung		3412	1 40				60 000,00	45 000,00	1 004,40
5/612000-772000	Kostenbeitrag Abbiegespur B9		3431	43						39 927,60
SU 34	Summe Auszahlungen investive Gebarung							460 000,00	90 000,00	40 932,00
SA2	Saldo (2) Geldfluss aus der Investiven Gebarung (33 - 34)							-454 000,00	-75 500,00	-40 932,00
SA3	Saldo (3) Nettofinanzierungssaldo (Saldo 1 + Saldo 2)							-54 000,00	-105 500,00	17 799,58
Finanzierungstätigkeit										
SU 35	Summe Einzahlungen aus der Finanzierungstätigkeit							0,00	0,00	0,00
SU 36	Summe Auszahlungen aus der Finanzierungstätigkeit							0,00	0,00	0,00
SA4	Saldo (4) Geldfluss aus der Finanzierungstätigkeit (35 - 36)							0,00	0,00	0,00
SA5	Saldo (5) Geldfluss aus der voranschlagswirksamen Gebarung (Saldo 3 + Saldo 4)							-54 000,00	-105 500,00	17 799,58

		MVAG		VC QU	Ergebnisvoranschlag			Finanzierungsvoranschlag		
		EH	FH		VA 2023	VA 2022	RA 2021	VA 2023	VA 2022	RA 2021
616	Sonstige Straßen und Wege									
616000	SONSTIGE STRASSEN UND WEGE									
Operative Gebarung										
SU 21 / 31	Summe Erträge / Einzahlungen operative Gebarung				0,00	0,00	0,00	0,00	0,00	0,00
1/616000-700000	Pachtzins Stiege HW-Damm	2223	3223	24	100,00	100,00	61,57	100,00	100,00	61,57
SU 22 / 32	Summe Aufwendungen / Auszahlungen operative Gebarung				100,00	100,00	61,57	100,00	100,00	61,57
SA 0 / SA 1	(0) Nettoergebnis (21 - 22) / (1) Geldfluss operative Gebarung (31 - 32)				-100,00	-100,00	-61,57	-100,00	-100,00	-61,57
SU 23	Summe Haushaltsrücklagen				0,00	0,00	0,00	0,00	0,00	0,00
SA00	Nettoergebnis nach Zuw./Entn. Haushaltsrücklagen (Saldo 0 +/- SU23)				-100,00	-100,00	-61,57			
Investive Gebarung										
SU 33	Summe Einzahlungen investive Gebarung							0,00	0,00	0,00
SU 34	Summe Auszahlungen investive Gebarung							0,00	0,00	0,00
SA2	Saldo (2) Geldfluss aus der Investiven Gebarung (33 - 34)							0,00	0,00	0,00
SA3	Saldo (3) Nettofinanzierungssaldo (Saldo 1 + Saldo 2)							-100,00	-100,00	-61,57
Finanzierungstätigkeit										
SU 35	Summe Einzahlungen aus der Finanzierungstätigkeit							0,00	0,00	0,00
SU 36	Summe Auszahlungen aus der Finanzierungstätigkeit							0,00	0,00	0,00
SA4	Saldo (4) Geldfluss aus der Finanzierungstätigkeit (35 - 36)							0,00	0,00	0,00
SA5	Saldo (5) Geldfluss aus der voranschlagswirksamen Gebarung (Saldo 3 + Saldo 4)							-100,00	-100,00	-61,57
63	Schutzwasserbau									
639	Sonstige Einrichtungen und Maßnahmen									
639000	HOCHWASSERSCHUTZMASSNAHMEN									
Operative Gebarung										
SU 21 / 31	Summe Erträge / Einzahlungen operative Gebarung				0,00	0,00	0,00	0,00	0,00	0,00
1/639000-680000	Planmäßige Abschreibung	2226			3 300,00	3 300,00	3 272,95			
SU 22 / 32	Summe Aufwendungen / Auszahlungen operative Gebarung				3 300,00	3 300,00	3 272,95	0,00	0,00	0,00
SA 0 / SA 1	(0) Nettoergebnis (21 - 22) / (1) Geldfluss operative Gebarung (31 - 32)				-3 300,00	-3 300,00	-3 272,95	0,00	0,00	0,00
SU 23	Summe Haushaltsrücklagen				0,00	0,00	0,00	0,00	0,00	0,00
SA00	Nettoergebnis nach Zuw./Entn. Haushaltsrücklagen (Saldo 0 +/- SU23)				-3 300,00	-3 300,00	-3 272,95			
Investive Gebarung										
SU 33	Summe Einzahlungen investive Gebarung							0,00	0,00	0,00
1/639000-280000	Geleistete Anzahlungen für HW-Schutzbau		3425						90 000,00	14 761,61
SU 34	Summe Auszahlungen investive Gebarung							0,00	90 000,00	14 761,61
SA2	Saldo (2) Geldfluss aus der Investiven Gebarung (33 - 34)							0,00	-90 000,00	-14 761,61
SA3	Saldo (3) Nettofinanzierungssaldo (Saldo 1 + Saldo 2)							0,00	-90 000,00	-14 761,61

	MVAG	VC	QU	Ergebnisvoranschlag			Finanzierungsvoranschlag					
				EH	FH	VA 2023	VA 2022	RA 2021	VA 2023	VA 2022	RA 2021	
Finanzierungstätigkeit												
SU 35								0,00	0,00	0,00		
SU 36								0,00	0,00	0,00		
SA4								0,00	0,00	0,00		
SA5								0,00	-90 000,00	-14 761,61		
64 Straßenverkehr												
640 Einrichtungen und Maßnahmen nach der Straßenverkehrsordnu												
640000 EINRICHTUNGEN UND MASSNAHMEN NACH DER STVO												
Operative Gebarung												
2/640000+868000				2124	3124	16	100,00	1 000,00	951,01	100,00	1 000,00	951,01
SU 21 / 31							100,00	1 000,00	951,01	100,00	1 000,00	951,01
1/640000-400000				2221	3221	23	2 000,00	2 500,00	2 104,92	2 000,00	2 500,00	2 558,28
1/640000-459000				2221	3221	23	100,00	300,00		100,00	300,00	
1/640000-680000				2226			300,00	300,00	348,29			
SU 22 / 32							2 400,00	3 100,00	2 453,21	2 100,00	2 800,00	2 558,28
SA 0 / SA 1							-2 300,00	-2 100,00	-1 502,20	-2 000,00	-1 800,00	-1 607,27
SU 23							0,00	0,00	0,00	0,00	0,00	0,00
SA00							-2 300,00	-2 100,00	-1 502,20			
Investive Gebarung												
SU 33									0,00	0,00	0,00	0,00
SU 34									0,00	0,00	0,00	0,00
SA2									0,00	0,00	0,00	0,00
SA3									-2 000,00	-1 800,00	-1 607,27	
Finanzierungstätigkeit												
SU 35									0,00	0,00	0,00	0,00
SU 36									0,00	0,00	0,00	0,00
SA4									0,00	0,00	0,00	0,00
SA5									-2 000,00	-1 800,00	-1 607,27	
649 Sonstige Einrichtungen und Maßnahmen												
649000 SONSTIGE EINRICHTUNGEN UND MASSNAHMEN												
Operative Gebarung												
SU 21 / 31							0,00	0,00	0,00	0,00	0,00	0,00
1/649000-614000				2224	3224	24	100,00	100,00		100,00	100,00	
SU 22 / 32							100,00	100,00	0,00	100,00	100,00	0,00
SA 0 / SA 1							-100,00	-100,00	0,00	-100,00	-100,00	0,00

	MVAG	VC QU	Ergebnisvoranschlag			Finanzierungsvoranschlag				
			EH	FH	VA 2023	VA 2022	RA 2021	VA 2023	VA 2022	RA 2021
SU 23		Summe Haushaltsrücklagen			0,00	0,00	0,00	0,00	0,00	0,00
SA00		Nettoergebnis nach Zuw./Entn. Haushaltsrücklagen (Saldo 0 +/- SU23)			-100,00	-100,00	0,00			
Investive Gebarung										
SU 33		Summe Einzahlungen investive Gebarung						0,00	0,00	0,00
SU 34		Summe Auszahlungen investive Gebarung						0,00	0,00	0,00
SA2		Saldo (2) Geldfluss aus der Investiven Gebarung (33 – 34)						0,00	0,00	0,00
SA3		Saldo (3) Nettofinanzierungssaldo (Saldo 1 + Saldo 2)						-100,00	-100,00	0,00
Finanzierungstätigkeit										
SU 35		Summe Einzahlungen aus der Finanzierungstätigkeit						0,00	0,00	0,00
SU 36		Summe Auszahlungen aus der Finanzierungstätigkeit						0,00	0,00	0,00
SA4		Saldo (4) Geldfluss aus der Finanzierungstätigkeit (35 – 36)						0,00	0,00	0,00
SA5		Saldo (5) Geldfluss aus der voranschlagswirksamen Gebarung (Saldo 3 + Saldo 4)						-100,00	-100,00	0,00

	MVAG	VC	QU	Ergebnisvoranschlag			Finanzierungsvoranschlag		
				EH	FH	VA 2023	VA 2022	RA 2021	VA 2023
7 Wirtschaftsförderung									
71	Grundlagenverbesserung in der Land- und Forstwirtschaft								
710	Land- und forstwirtschaftlicher Wegebau								
710000	LAND- UND FORSTWIRTSCHAFTLICHER WEGEBAU								
Operative Gebarung									
2/710000+813000	Erträge aus der Auflösung von Investitionszuschüssen (Kapitaltransfers)	2127			200,00	100,00	95,63		
6/710000+829910	Zuf. operative an investive Gebarung	2116	3116	1	18	10 000,00	5 600,00	6 883,42	10 000,00
6/710000+871001	Bedarfszuweisung III (Projektförderung)	2121	3121	1	33	2 500,00	2 200,00	2 250,00	2 500,00
SU 21 / 31	Summe Erträge / Einzahlungen operative Gebarung					12 700,00	7 900,00	9 229,05	12 500,00
1/710000-680000	Planmäßige Abschreibung	2226				20 500,00	68 400,00	68 402,68	
1/710000-729910	Zuf. operative an investive Gebarung	2225	3225		24	10 000,00	5 600,00		10 000,00
SU 22 / 32	Summe Aufwendungen / Auszahlungen operative Gebarung					30 500,00	74 000,00	68 402,68	10 000,00
SA 0 / SA 1	(0) Nettoergebnis (21 - 22) / (1) Geldfluss operative Gebarung (31 - 32)					-17 800,00	-66 100,00	-59 173,63	2 500,00
SU 23	Summe Haushaltsrücklagen					0,00	0,00	0,00	0,00
SA00	Nettoergebnis nach Zuw./Entn. Haushaltsrücklagen (Saldo 0 +/- SU23)					-17 800,00	-66 100,00	-59 173,63	0,00
Investive Gebarung									
6/710000+301000	Projektförderung NÖ ABB		3331	1	33				2 500,00
SU 33	Summe Einzahlungen investive Gebarung								2 500,00
5/710000-002000	Güterwege		3412	1	40				15 000,00
SU 34	Summe Auszahlungen investive Gebarung								15 000,00
SA2	Saldo (2) Geldfluss aus der Investiven Gebarung (33 - 34)								-12 500,00
SA3	Saldo (3) Nettofinanzierungssaldo (Saldo 1 + Saldo 2)								-10 000,00
Finanzierungstätigkeit									
SU 35	Summe Einzahlungen aus der Finanzierungstätigkeit								0,00
SU 36	Summe Auszahlungen aus der Finanzierungstätigkeit								0,00
SA4	Saldo (4) Geldfluss aus der Finanzierungstätigkeit (35 - 36)								0,00
SA5	Saldo (5) Geldfluss aus der voranschlagswirksamen Gebarung (Saldo 3 + Saldo 4)								-10 000,00
74	Sonstige Förderung der Land- und Forstwirtschaft								
742	Produktionsförderung								
742000	PRODUKTIONSFÖRDERUNG								
Operative Gebarung									
SU 21 / 31	Summe Erträge / Einzahlungen operative Gebarung					0,00	0,00	0,00	0,00
1/742000-768000	Agrarische De-minimis-Beihilfe	2234	3234		27	500,00	500,00	381,50	500,00
SU 22 / 32	Summe Aufwendungen / Auszahlungen operative Gebarung					500,00	500,00	381,50	500,00

	MVAG	VC QU	Ergebnisvoranschlag			Finanzierungsvoranschlag				
			EH	FH	VA 2023	VA 2022	RA 2021	VA 2023	VA 2022	RA 2021
SA 0 / SA 1		(0) Nettoergebnis (21 - 22) / (1) Geldfluss operative Gebarung (31 – 32)			-500,00	-500,00	-381,50	-500,00	-500,00	-381,50
SU 23		Summe Haushaltsrücklagen			0,00	0,00	0,00	0,00	0,00	0,00
SA00		Nettoergebnis nach Zuw./Entn. Haushaltsrücklagen (Saldo 0 +/- SU23)			-500,00	-500,00	-381,50			
Investive Gebarung										
SU 33		Summe Einzahlungen investive Gebarung						0,00	0,00	0,00
SU 34		Summe Auszahlungen investive Gebarung						0,00	0,00	0,00
SA2		Saldo (2) Geldfluss aus der Investiven Gebarung (33 – 34)						0,00	0,00	0,00
SA3		Saldo (3) Nettofinanzierungssaldo (Saldo 1 + Saldo 2)						-500,00	-500,00	-381,50
Finanzierungstätigkeit										
SU 35		Summe Einzahlungen aus der Finanzierungstätigkeit						0,00	0,00	0,00
SU 36		Summe Auszahlungen aus der Finanzierungstätigkeit						0,00	0,00	0,00
SA4		Saldo (4) Geldfluss aus der Finanzierungstätigkeit (35 – 36)						0,00	0,00	0,00
SA5		Saldo (5) Geldfluss aus der voranschlagswirksamen Gebarung (Saldo 3 + Saldo 4)						-500,00	-500,00	-381,50
77		Förderung des Fremdenverkehrs								
771		Maßnahmen zur Förderung des Fremdenverkehrs								
771000		FREMDEVERKEHRSFÖRDERUNGEN								
Operative Gebarung										
SU 21 / 31		Summe Erträge / Einzahlungen operative Gebarung			0,00	0,00	0,00	0,00	0,00	0,00
1/771000-726000		Mitgliedsbeitrag Tourismusverein	2225	3225	24	2 300,00	2 300,00	2 139,00	2 300,00	2 139,00
1/771000-757100		Unterstützungsbeitrag Jakobsweg	2234	3234	27			1 200,00		1 200,00
SU 22 / 32		Summe Aufwendungen / Auszahlungen operative Gebarung			2 300,00	2 300,00	3 339,00	2 300,00	2 300,00	3 339,00
SA 0 / SA 1		(0) Nettoergebnis (21 - 22) / (1) Geldfluss operative Gebarung (31 – 32)			-2 300,00	-2 300,00	-3 339,00	-2 300,00	-2 300,00	-3 339,00
SU 23		Summe Haushaltsrücklagen			0,00	0,00	0,00	0,00	0,00	0,00
SA00		Nettoergebnis nach Zuw./Entn. Haushaltsrücklagen (Saldo 0 +/- SU23)			-2 300,00	-2 300,00	-3 339,00			
Investive Gebarung										
SU 33		Summe Einzahlungen investive Gebarung						0,00	0,00	0,00
SU 34		Summe Auszahlungen investive Gebarung						0,00	0,00	0,00
SA2		Saldo (2) Geldfluss aus der Investiven Gebarung (33 – 34)						0,00	0,00	0,00
SA3		Saldo (3) Nettofinanzierungssaldo (Saldo 1 + Saldo 2)						-2 300,00	-2 300,00	-3 339,00
Finanzierungstätigkeit										
SU 35		Summe Einzahlungen aus der Finanzierungstätigkeit						0,00	0,00	0,00
SU 36		Summe Auszahlungen aus der Finanzierungstätigkeit						0,00	0,00	0,00
SA4		Saldo (4) Geldfluss aus der Finanzierungstätigkeit (35 – 36)						0,00	0,00	0,00
SA5		Saldo (5) Geldfluss aus der voranschlagswirksamen Gebarung (Saldo 3 + Saldo 4)						-2 300,00	-2 300,00	-3 339,00

	MVAG	VC QU	Ergebnisvoranschlag			Finanzierungsvoranschlag				
			EH	FH	VA 2023	VA 2022	RA 2021	VA 2023	VA 2022	RA 2021
78										
			Förderung von Handel, Gewerbe und Industrie							
780			Einrichtungen zur Förderung von Handel, Gewerbe und Industrie							
780000			FÖRDERUNG VON HANDEL, GEWERBE UND INDUSTRIE							
Operative Gebarung										
SU 21 / 31			Summe Erträge / Einzahlungen operative Gebarung		0,00	0,00	0,00	0,00	0,00	0,00
1/780000-726000			Mitgliedsbeitrag Römerland Carnuntum	2225 3225 24	6 000,00	5 300,00	2 962,78	6 000,00	5 300,00	2 962,78
SU 22 / 32			Summe Aufwendungen / Auszahlungen operative Gebarung		6 000,00	5 300,00	2 962,78	6 000,00	5 300,00	2 962,78
SA 0 / SA 1			(0) Nettoergebnis (21 - 22) / (1) Geldfluss operative Gebarung (31 - 32)		-6 000,00	-5 300,00	-2 962,78	-6 000,00	-5 300,00	-2 962,78
SU 23			Summe Haushaltsrücklagen		0,00	0,00	0,00	0,00	0,00	0,00
SA00			Nettoergebnis nach Zuw./Entn. Haushaltsrücklagen (Saldo 0 +/- SU23)		-6 000,00	-5 300,00	-2 962,78			
Investive Gebarung										
SU 33			Summe Einzahlungen investive Gebarung					0,00	0,00	0,00
SU 34			Summe Auszahlungen investive Gebarung					0,00	0,00	0,00
SA2			Saldo (2) Geldfluss aus der Investiven Gebarung (33 - 34)					0,00	0,00	0,00
SA3			Saldo (3) Nettofinanzierungssaldo (Saldo 1 + Saldo 2)					-6 000,00	-5 300,00	-2 962,78
Finanzierungstätigkeit										
SU 35			Summe Einzahlungen aus der Finanzierungstätigkeit					0,00	0,00	0,00
SU 36			Summe Auszahlungen aus der Finanzierungstätigkeit					0,00	0,00	0,00
SA4			Saldo (4) Geldfluss aus der Finanzierungstätigkeit (35 - 36)					0,00	0,00	0,00
SA5			Saldo (5) Geldfluss aus der voranschlagswirksamen Gebarung (Saldo 3 + Saldo 4)					-6 000,00	-5 300,00	-2 962,78

	MVAG	VC	QU	Ergebnisvoranschlag			Finanzierungsvoranschlag			
				EH	FH	VA 2023	VA 2022	RA 2021	VA 2023	VA 2022
8 Dienstleistungen										
81	Öffentliche Einrichtungen (soweit nicht dem Abschnitt 85 zuzuordnen)									
813	Müllbeseitigung									
813000	MÜLLBESEITIGUNG									
Operative Gebarung										
2/813000+816000	Kostenbeiträge vom GABL	2114	3114	13	4 100,00	4 000,00	3 811,24	4 100,00	4 000,00	4 681,17
2/813000+817000	Erträge aus der Auflösung von sonstigen Rückstellungen	2117			1 300,00	1 200,00				
2/813000+828000	Rückersätze von Ausgaben (Müllsammelhilfen)	2116	3116	18	600,00	600,00	826,74	600,00	600,00	826,74
SU 21 / 31	Summe Erträge / Einzahlungen operative Gebarung				6 000,00	5 800,00	4 637,98	4 700,00	4 600,00	5 507,91
1/813000-452000	Treibstoffe, 5 %	2221	3221	23	200,00	200,00	144,37	200,00	200,00	144,37
1/813000-511000	Geldbezüge der Vertragsbediensteten in handwerklicher Verwendung, 2,50 %	2211	3211	20	2 800,00	2 300,00	3 603,35	2 800,00	2 300,00	3 603,35
1/813000-565000	Mehrleistungsvergütungen	2211	3211	20	400,00	300,00	628,17	400,00	300,00	628,17
1/813000-569000	Sonstige Nebengebühren	2211	3211	20	300,00	300,00	406,95	300,00	300,00	406,95
1/813000-580000	DGB zum Ausgleichsfonds für FB	2212	3212	20	100,00	100,00	120,09	100,00	100,00	120,09
1/813000-582000	Sonst. DGB zur soz. Sicherheit (KV)	2212	3212	20	600,00	600,00	952,63	600,00	600,00	952,63
1/813000-591000	Dotierung von Rückstellungen für Abfertigungen	2214					26,53			
1/813000-592000	Dotierung von Rückstellungen für Jubiläumswendungen	2214			100,00		19,72			
1/813000-600000	Strom	2222	3222	24			311,78			311,78
1/813000-720000	Kostenbeiträge für Grün/Strauchschnitt	2225	3225	24	500,00	500,00	441,95	500,00	500,00	441,95
1/813000-723000	Verpflegungskosten Flurreinigung	2225	3225	24	100,00	100,00		100,00	100,00	
1/813000-752000	Müllsammelhilfen vom GABL	2231	3231	26	1 000,00	1 000,00	612,00	1 000,00	1 000,00	612,00
SU 22 / 32	Summe Aufwendungen / Auszahlungen operative Gebarung				6 100,00	5 400,00	7 267,54	6 000,00	5 400,00	7 221,29
SA 0 / SA 1	(0) Nettoergebnis (21 - 22) / (1) Geldfluss operative Gebarung (31 - 32)				-100,00	400,00	-2 629,56	-1 300,00	-800,00	-1 713,38
SU 23	Summe Haushaltsrücklagen				0,00	0,00	0,00	0,00	0,00	0,00
SA00	Nettoergebnis nach Zuw./Entn. Haushaltsrücklagen (Saldo 0 +/- SU23)				-100,00	400,00	-2 629,56			
Investive Gebarung										
SU 33	Summe Einzahlungen investive Gebarung							0,00	0,00	0,00
SU 34	Summe Auszahlungen investive Gebarung							0,00	0,00	0,00
SA2	Saldo (2) Geldfluss aus der Investiven Gebarung (33 - 34)							0,00	0,00	0,00
SA3	Saldo (3) Nettofinanzierungssaldo (Saldo 1 + Saldo 2)							-1 300,00	-800,00	-1 713,38
Finanzierungstätigkeit										
SU 35	Summe Einzahlungen aus der Finanzierungstätigkeit							0,00	0,00	0,00
SU 36	Summe Auszahlungen aus der Finanzierungstätigkeit							0,00	0,00	0,00

		MVAG VC QU			Ergebnisvoranschlag			Finanzierungsvoranschlag		
		EH	FH		VA 2023	VA 2022	RA 2021	VA 2023	VA 2022	RA 2021
SA4	Saldo (4) Geldfluss aus der Finanzierungstätigkeit (35 – 36)							0,00	0,00	0,00
SA5	Saldo (5) Geldfluss aus der voranschlagswirksamen Gebarung (Saldo 3 + Saldo 4)							-1 300,00	-800,00	-1 713,38
814	Straßenreinigung									
814000	STRASSENREINIGUNG									
Operative Gebarung										
2/814000+817000	Erträge aus der Auflösung von sonstigen Rückstellungen	2117			6 900,00					
2/814000+828000	Rückersatz Winterdienst Wien-Süd	2116	3116	18	500,00	500,00	500,00	500,00	500,00	500,00
SU 21 / 31	Summe Erträge / Einzahlungen operative Gebarung				7 400,00	500,00	500,00	500,00	500,00	500,00
1/814000-400000	Geringwertige Wirtschaftsgüter (GWG)	2221	3221	23	500,00	500,00	137,00	500,00	500,00	137,00
1/814000-452000	Treibstoffe, 10 %	2221	3221	23	500,00	500,00	346,51	500,00	500,00	346,51
1/814000-455000	Streusalz und Streusplitt	2221	3221	23	5 000,00	5 000,00		5 000,00	5 000,00	
1/814000-459000	Sonstige Verbrauchsgüter	2221	3221	23	500,00	500,00		500,00	500,00	
1/814000-511000	Geldbezüge der Vertragsbediensteten in handwerklicher Verwendung, 15 %	2211	3211	20	16 600,00	13 500,00	10 809,97	16 600,00	13 500,00	10 809,97
1/814000-565000	Mehrleistungsvergütungen	2211	3211	20	2 000,00	1 800,00	1 884,46	2 000,00	1 800,00	1 884,46
1/814000-569000	Sonstige Nebengebühren	2211	3211	20	1 500,00	1 500,00	1 220,57	1 500,00	1 500,00	1 220,57
1/814000-580000	DGB zum Ausgleichsfonds für FB	2212	3212	20	600,00	500,00	360,27	600,00	500,00	360,27
1/814000-582000	Sonst. DGB zur soz. Sicherheit (KV)	2212	3212	20	3 100,00	3 500,00	2 857,39	3 100,00	3 500,00	2 857,39
1/814000-591000	Dotierung von Rückstellungen für Abfertigungen	2214				200,00	79,61			
1/814000-592000	Dotierung von Rückstellungen für Jubiläumszuwendungen	2214			100,00	200,00	59,18			
1/814000-616000	Instandhaltung von Maschinen	2224	3224	24	300,00	300,00		300,00	300,00	
1/814000-728000	Straßenkehrung	2225	3225	24	1 800,00	1 700,00	1 333,97	1 800,00	1 700,00	1 333,97
1/814000-728100	Winterdienstarbeiten	2225	3225	24	300,00	300,00	612,00	300,00	300,00	612,00
SU 22 / 32	Summe Aufwendungen / Auszahlungen operative Gebarung				32 800,00	30 000,00	19 700,93	32 700,00	29 600,00	19 562,14
SA 0 / SA 1	(0) Nettoergebnis (21 - 22) / (1) Geldfluss operative Gebarung (31 – 32)				-25 400,00	-29 500,00	-19 200,93	-32 200,00	-29 100,00	-19 062,14
SU 23	Summe Haushaltsrücklagen				0,00	0,00	0,00	0,00	0,00	0,00
SA00	Nettoergebnis nach Zuw./Entn. Haushaltsrücklagen (Saldo 0 +/- SU23)				-25 400,00	-29 500,00	-19 200,93			
Investive Gebarung										
SU 33	Summe Einzahlungen investive Gebarung							0,00	0,00	0,00
SU 34	Summe Auszahlungen investive Gebarung							0,00	0,00	0,00
SA2	Saldo (2) Geldfluss aus der Investiven Gebarung (33 – 34)							0,00	0,00	0,00
SA3	Saldo (3) Nettofinanzierungssaldo (Saldo 1 + Saldo 2)							-32 200,00	-29 100,00	-19 062,14
Finanzierungstätigkeit										
SU 35	Summe Einzahlungen aus der Finanzierungstätigkeit							0,00	0,00	0,00
SU 36	Summe Auszahlungen aus der Finanzierungstätigkeit							0,00	0,00	0,00

		MVAG VC QU			Ergebnisvoranschlag			Finanzierungsvoranschlag		
		EH	FH		VA 2023	VA 2022	RA 2021	VA 2023	VA 2022	RA 2021
SA4	Saldo (4) Geldfluss aus der Finanzierungstätigkeit (35 – 36)							0,00	0,00	0,00
SA5	Saldo (5) Geldfluss aus der voranschlagswirksamen Gebarung (Saldo 3 + Saldo 4)							-32 200,00	-29 100,00	-19 062,14
815	Park- und Gartenanlagen, Kinderspielplätze									
815000	PARK- UND GARTENANLAGEN, KINDERSPIELPLÄTZE									
Operative Gebarung										
2/815000+817000	Erträge aus der Auflösung von sonstigen Rückstellungen	2117			11 400,00					
SU 21 / 31	Summe Erträge / Einzahlungen operative Gebarung				11 400,00	0,00	0,00	0,00	0,00	0,00
1/815000-400000	Geringwertige Wirtschaftsgüter (GWG)	2221	3221	23	1 000,00	1 500,00	1 133,04	1 000,00	1 500,00	1 304,50
1/815000-420000	Ankauf von Samen, Blumenzwiebel	2221	3221	23	100,00	100,00		100,00	100,00	
1/815000-452000	Treibstoffe, 40 %	2221	3221	23	2 500,00	2 500,00	2 161,67	2 500,00	2 500,00	2 161,67
1/815000-453000	Schmier- und Schleifmittel	2221	3221	23	100,00	100,00		100,00	100,00	
1/815000-455000	Chemische und sonstige artverwandte Mittel	2221	3221	23	200,00	300,00		200,00	300,00	
1/815000-459000	Sonstige Verbrauchsgüter	2221	3221	23	1 500,00	2 000,00	139,00	1 500,00	2 000,00	139,00
1/815000-511000	Geldbezüge der Vertragsbediensteten in handwerklicher Verwendung, 25 %	2211	3211	20	27 700,00	22 500,00	18 016,57	27 700,00	22 500,00	18 016,57
1/815000-523000	Geldbezüge der nicht ganzjährig beschäftigten Arbeiter	2211	3211	20	1 200,00	2 500,00	15 535,85	1 200,00	2 500,00	15 535,85
1/815000-565000	Mehrleistungsvergütungen	2211	3211	20	3 300,00	3 000,00	3 140,99	3 300,00	3 000,00	3 140,99
1/815000-569000	Sonstige Nebengebühren	2211	3211	20	2 400,00	2 700,00	2 034,47	2 400,00	2 700,00	2 034,47
1/815000-580000	DGB zum Ausgleichsfonds für FB	2212	3212	20	900,00	900,00	1 206,37	900,00	900,00	1 206,37
1/815000-582000	Sonst. DGB zur soz. Sicherheit (KV)	2212	3212	20	5 500,00	6 000,00	8 080,66	5 500,00	6 000,00	8 080,66
1/815000-591000	Dotierung von Rückstellungen für Abfertigungen	2214				400,00	132,68			
1/815000-592000	Dotierung von Rückstellungen für Jubiläumswendungen	2214			200,00	200,00	98,61			
1/815000-610000	Begrünung Gemeindeanlagen	2224	3224	24	1 500,00	1 500,00	1 105,80	1 500,00	1 500,00	1 105,80
1/815000-613000	Instandhaltung von sonstigen Grundstückseinrichtungen	2224	3224	24	1 000,00	3 000,00	86,40	1 000,00	3 000,00	86,40
1/815000-616000	Instandhaltung von Maschinen	2224	3224	24	3 000,00	3 000,00	1 997,68	3 000,00	3 000,00	1 997,68
1/815000-680000	Planmäßige Abschreibung	2226			200,00	200,00	201,55			
1/815000-728200	TÜV-Überprüfung Spielplätze	2225	3225	24	1 100,00	700,00	1 075,56	1 100,00	700,00	1 075,56
1/815000-728300	Überlassungsentgelt Menschen und Arbeit GmbH.	2225	3225	24	2 500,00	2 500,00	2 400,00	2 500,00	2 500,00	2 400,00
SU 22 / 32	Summe Aufwendungen / Auszahlungen operative Gebarung				55 900,00	55 600,00	58 546,90	55 500,00	54 800,00	58 285,52
SA 0 / SA 1	(0) Nettoergebnis (21 - 22) / (1) Geldfluss operative Gebarung (31 – 32)				-44 500,00	-55 600,00	-58 546,90	-55 500,00	-54 800,00	-58 285,52
SU 23	Summe Haushaltsrücklagen				0,00	0,00	0,00	0,00	0,00	0,00
SA00	Nettoergebnis nach Zuw./Entn. Haushaltsrücklagen (Saldo 0 +/- SU23)				-44 500,00	-55 600,00	-58 546,90			

	MVAG	VC QU	Ergebnisvoranschlag			Finanzierungsvoranschlag				
			EH	FH	VA 2023	VA 2022	RA 2021	VA 2023	VA 2022	RA 2021
Investive Gebarung										
SU 33	Summe Einzahlungen investive Gebarung							0,00	0,00	0,00
1/815000-042000	Amtsausstattung	3415 2 41						1 500,00	1 000,00	
SU 34	Summe Auszahlungen investive Gebarung							1 500,00	1 000,00	0,00
SA2	Saldo (2) Geldfluss aus der Investiven Gebarung (33 – 34)							-1 500,00	-1 000,00	0,00
SA3	Saldo (3) Nettofinanzierungssaldo (Saldo 1 + Saldo 2)							-57 000,00	-55 800,00	-58 285,52
Finanzierungstätigkeit										
SU 35	Summe Einzahlungen aus der Finanzierungstätigkeit							0,00	0,00	0,00
SU 36	Summe Auszahlungen aus der Finanzierungstätigkeit							0,00	0,00	0,00
SA4	Saldo (4) Geldfluss aus der Finanzierungstätigkeit (35 – 36)							0,00	0,00	0,00
SA5	Saldo (5) Geldfluss aus der voranschlagswirksamen Gebarung (Saldo 3 + Saldo 4)							-57 000,00	-55 800,00	-58 285,52
815100	NATUR IM GARTEN									
Operative Gebarung										
SU 21 / 31	Summe Erträge / Einzahlungen operative Gebarung				0,00	0,00	0,00	0,00	0,00	0,00
1/815100-728000	Entgelte für sonstige Leistungen	2225 3225 24						540,00		540,00
SU 22 / 32	Summe Aufwendungen / Auszahlungen operative Gebarung				0,00	0,00	540,00	0,00	0,00	540,00
SA 0 / SA 1	(0) Nettoergebnis (21 - 22) / (1) Geldfluss operative Gebarung (31 – 32)				0,00	0,00	-540,00	0,00	0,00	-540,00
SU 23	Summe Haushaltsrücklagen				0,00	0,00	0,00	0,00	0,00	0,00
SA00	Nettoergebnis nach Zuw./Entn. Haushaltsrücklagen (Saldo 0 +/- SU23)				0,00	0,00	-540,00			
Investive Gebarung										
SU 33	Summe Einzahlungen investive Gebarung							0,00	0,00	0,00
SU 34	Summe Auszahlungen investive Gebarung							0,00	0,00	0,00
SA2	Saldo (2) Geldfluss aus der Investiven Gebarung (33 – 34)							0,00	0,00	0,00
SA3	Saldo (3) Nettofinanzierungssaldo (Saldo 1 + Saldo 2)							0,00	0,00	-540,00
Finanzierungstätigkeit										
SU 35	Summe Einzahlungen aus der Finanzierungstätigkeit							0,00	0,00	0,00
SU 36	Summe Auszahlungen aus der Finanzierungstätigkeit							0,00	0,00	0,00
SA4	Saldo (4) Geldfluss aus der Finanzierungstätigkeit (35 – 36)							0,00	0,00	0,00
SA5	Saldo (5) Geldfluss aus der voranschlagswirksamen Gebarung (Saldo 3 + Saldo 4)							0,00	0,00	-540,00
816	Öffentliche Beleuchtung und öffentliche Uhren									
816000	ÖFFENTLICHE BELEUCHTUNG									
Operative Gebarung										
2/816000+813000	Erträge aus der Auflösung von Investitionszuschüssen (Kapitaltransfers)	2127			900,00	1 000,00	1 013,16			
2/816000+817000	Erträge aus der Auflösung von sonstigen Rückstellungen	2117			2 400,00					

		MVAG		VC QU	Ergebnisvoranschlag			Finanzierungsvoranschlag			
		EH	FH		VA 2023	VA 2022	RA 2021	VA 2023	VA 2022	RA 2021	
2/816000+861000	Förderung RU3 Ökomanagement NÖ	2121	3121	15				3 240,00			3 240,00
SU 21 / 31	Summe Erträge / Einzahlungen operative Gebarung				3 300,00	1 000,00	4 253,16	0,00	0,00	3 240,00	
1/816000-400000	Geringwertige Wirtschaftsgüter (GWG)	2221	3221	23	500,00	500,00	106,08	500,00	500,00	106,08	
1/816000-452000	Treibstoffe, 5 %	2221	3221	23	200,00	200,00	173,25	200,00	200,00	173,25	
1/816000-459000	Sonstige Verbrauchsgüter	2221	3221	23	1 000,00	2 000,00	1 272,67	1 000,00	2 000,00	5 953,63	
1/816000-511000	Geldbezüge der Vertragsbediensteten in handwerklicher Verwendung, 5 %	2211	3211	20	5 600,00	4 500,00	3 603,35	5 600,00	4 500,00	3 603,35	
1/816000-565000	Mehrleistungsvergütungen	2211	3211	20	700,00	600,00	628,17	700,00	600,00	628,17	
1/816000-569000	Sonstige Nebengebühren	2211	3211	20	500,00	600,00	406,95	500,00	600,00	406,95	
1/816000-580000	DGB zum Ausgleichsfonds für FB	2212	3212	20	200,00	200,00	120,09	200,00	200,00	120,09	
1/816000-582000	Sonst. DGB zur soz. Sicherheit (KV)	2212	3212	20	1 100,00	1 300,00	952,63	1 100,00	1 300,00	952,63	
1/816000-591000	Dotierung von Rückstellungen für Abfertigungen	2214				100,00	26,53				
1/816000-592000	Dotierung von Rückstellungen für Jubiläumsszuwendungen	2214			100,00	100,00	19,72				
1/816000-600000	Strom	2222	3222	24	55 000,00	23 200,00	15 568,98	55 000,00	23 200,00	15 568,98	
1/816000-619000	Instandhaltung von Sonderanlagen	2224	3224	24	1 500,00	1 500,00	2 234,96	1 500,00	1 500,00	2 316,32	
1/816000-680000	Planmäßige Abschreibung	2226			15 600,00	7 100,00	8 403,07				
1/816000-728000	Entgelte für sonstige Leistungen	2225	3225	24	1 000,00	1 000,00		1 000,00	1 000,00		
1/816000-728100	Erhebung Straßenbeleuchtung "Ökomanagement"	2225	3225	24			8 640,00			8 640,00	
SU 22 / 32	Summe Aufwendungen / Auszahlungen operative Gebarung				83 000,00	42 900,00	42 156,45	67 300,00	35 600,00	38 469,45	
SA 0 / SA 1	(0) Nettoergebnis (21 - 22) / (1) Geldfluss operative Gebarung (31 - 32)				-79 700,00	-41 900,00	-37 903,29	-67 300,00	-35 600,00	-35 229,45	
SU 23	Summe Haushaltsrücklagen				0,00	0,00	0,00	0,00	0,00	0,00	
SA00	Nettoergebnis nach Zuw./Entn. Haushaltsrücklagen (Saldo 0 +/- SU23)				-79 700,00	-41 900,00	-37 903,29				
Investive Gebarung											
SU 33	Summe Einzahlungen investive Gebarung							0,00	0,00	0,00	
SU 34	Summe Auszahlungen investive Gebarung							0,00	0,00	0,00	
SA2	Saldo (2) Geldfluss aus der Investiven Gebarung (33 - 34)							0,00	0,00	0,00	
SA3	Saldo (3) Nettofinanzierungssaldo (Saldo 1 + Saldo 2)							-67 300,00	-35 600,00	-35 229,45	
Finanzierungstätigkeit											
SU 35	Summe Einzahlungen aus der Finanzierungstätigkeit							0,00	0,00	0,00	
SU 36	Summe Auszahlungen aus der Finanzierungstätigkeit							0,00	0,00	0,00	
SA4	Saldo (4) Geldfluss aus der Finanzierungstätigkeit (35 - 36)							0,00	0,00	0,00	
SA5	Saldo (5) Geldfluss aus der voranschlagswirksamen Gebarung (Saldo 3 + Saldo 4)							-67 300,00	-35 600,00	-35 229,45	

		MVAG VC QU			Ergebnisvoranschlag			Finanzierungsvoranschlag		
		EH	FH		VA 2023	VA 2022	RA 2021	VA 2023	VA 2022	RA 2021
817	Friedhöfe (einschließlich Einsegnungshallen und Krematorien)									
817000	FRIEDHOF									
Operative Gebarung										
2/817000+816000	Kostenbeitrag Kranzentfernung	2114	3114	13	200,00	200,00	250,00	200,00	200,00	250,00
2/817000+816100	Kostenbeitrag Entfernung Grabeinfassung	2114	3114	13	200,00	200,00	150,00	200,00	200,00	150,00
2/817000+816200	Kostenbeitrag zusätzl. Stemmarbeiten	2114	3114	13			225,00			225,00
2/817000+817000	Erträge aus der Auflösung von sonstigen Rückstellungen	2117			2 600,00	500,00				
2/817000+828000	Rückersatz Bauschuttentsorgung	2116	3116	18			100,00			100,00
2/817000+852000	Grabstellengebühren	2113	3113	12	5 000,00	5 000,00	6 885,00	5 000,00	5 000,00	6 135,00
2/817000+852100	Beerdigungs- und Aufbahrungshallengengebühr	2113	3113	12	5 000,00	5 000,00	7 190,00	5 000,00	5 000,00	7 190,00
SU 21 / 31	Summe Erträge / Einzahlungen operative Gebarung				13 000,00	10 900,00	14 800,00	10 400,00	10 400,00	14 050,00
1/817000-400000	Geringwertige Wirtschaftsgüter (GWG)	2221	3221	23	200,00	200,00		200,00	200,00	
1/817000-452000	Treibstoffe, 5 %	2221	3221	23	200,00	200,00	173,24	200,00	200,00	173,24
1/817000-510000	Geldbezüge der Vertragsbediensteten der Verwaltung, 1 %	2211	3211	20	1 300,00	1 600,00	1 148,35	1 300,00	1 600,00	1 148,35
1/817000-511000	Geldbezüge der Vertragsbediensteten in handwerklicher Verwendung, 5 %	2211	3211	20	5 600,00	4 500,00	3 603,35	5 600,00	4 500,00	3 603,35
1/817000-565000	Mehrleistungsvergütungen	2211	3211	20	700,00	700,00	665,40	700,00	700,00	665,40
1/817000-566000	Zuwendungen aus Anlass von Dienstjubiläen	2212	3212	20	200,00	100,00		200,00	100,00	
1/817000-569000	Sonstige Nebengebühren	2211	3211	20	500,00	600,00	412,44	500,00	600,00	412,44
1/817000-580000	DGB zum Ausgleichsfonds für FB	2212	3212	20	300,00	200,00	166,42	300,00	200,00	166,42
1/817000-582000	Sonst. DGB zur soz. Sicherheit (KV)	2212	3212	20	1 300,00	1 500,00	1 197,47	1 300,00	1 500,00	1 197,47
1/817000-591000	Dotierung von Rückstellungen für Abfertigungen	2214			100,00	100,00	69,37			
1/817000-592000	Dotierung von Rückstellungen für Jubiläumszuwendungen	2214			100,00	100,00	32,07			
1/817000-613000	Instandhaltung von sonstigen Grundstückseinrichtungen	2224	3224	24	200,00	200,00		200,00	200,00	
1/817000-614000	Instandhaltung von Gebäuden	2224	3224	24	200,00	200,00		200,00	200,00	
1/817000-680000	Planmäßige Abschreibung	2226			1 300,00	1 300,00	1 303,76			
1/817000-710000	Müllabfuhr	2225	3225	24	1 000,00	1 000,00	983,84	1 000,00	1 000,00	983,84
1/817000-711000	Gegenverrechnung Gde.Abg.	2225	3225	24	400,00	400,00	315,09	400,00	400,00	315,09
1/817000-720900	Vergütung für Verwaltungsleistungen	2225	3225	24	800,00	800,00	769,38	800,00	800,00	769,38
1/817000-721000	Bezüge der gewählten Organe	2225	3225	22	600,00	500,00	487,48	600,00	500,00	487,48
1/817000-728000	Grab- und Versetzarbeiten	2225	3225	24	2 500,00	3 000,00	5 426,60	2 500,00	3 000,00	5 426,60
1/817000-728100	Kosten für Bauschuttentsorgung	2225	3225	24			100,00			100,00

		MVAG VC QU			Ergebnisvoranschlag			Finanzierungsvoranschlag		
		EH	FH		VA 2023	VA 2022	RA 2021	VA 2023	VA 2022	RA 2021
1/817000-729000	Sonstige Ausgaben	2225	3225	24	200,00	200,00	124,20	200,00	200,00	124,20
SU 22 / 32	Summe Aufwendungen / Auszahlungen operative Gebarung				17 700,00	17 400,00	16 978,46	16 200,00	15 900,00	15 573,26
SA 0 / SA 1	(0) Nettoergebnis (21 - 22) / (1) Geldfluss operative Gebarung (31 - 32)				-4 700,00	-6 500,00	-2 178,46	-5 800,00	-5 500,00	-1 523,26
SU 23	Summe Haushaltsrücklagen				0,00	0,00	0,00	0,00	0,00	0,00
SA00	Nettoergebnis nach Zuw./Entn. Haushaltsrücklagen (Saldo 0 +/- SU23)				-4 700,00	-6 500,00	-2 178,46			
Investive Gebarung										
SU 33	Summe Einzahlungen investive Gebarung							0,00	0,00	0,00
SU 34	Summe Auszahlungen investive Gebarung							0,00	0,00	0,00
SA2	Saldo (2) Geldfluss aus der Investiven Gebarung (33 - 34)							0,00	0,00	0,00
SA3	Saldo (3) Nettofinanzierungssaldo (Saldo 1 + Saldo 2)							-5 800,00	-5 500,00	-1 523,26
Finanzierungstätigkeit										
SU 35	Summe Einzahlungen aus der Finanzierungstätigkeit							0,00	0,00	0,00
SU 36	Summe Auszahlungen aus der Finanzierungstätigkeit							0,00	0,00	0,00
SA4	Saldo (4) Geldfluss aus der Finanzierungstätigkeit (35 - 36)							0,00	0,00	0,00
SA5	Saldo (5) Geldfluss aus der voranschlagswirksamen Gebarung (Saldo 3 + Saldo 4)							-5 800,00	-5 500,00	-1 523,26
82 Betriebsähnliche Einrichtungen und Betriebe										
820 Wirtschaftshöfe										
820000 BAUHOF										
Operative Gebarung										
2/820000+817000	Erträge aus der Auflösung von sonstigen Rückstellungen	2117			3 500,00					
SU 21 / 31	Summe Erträge / Einzahlungen operative Gebarung				3 500,00	0,00	0,00	0,00	0,00	0,00
1/820000-400000	Geringwertige Wirtschaftsgüter (GWG)	2221	3221	23	1 000,00	2 000,00	2 794,40	1 000,00	2 000,00	2 616,27
1/820000-420000	Ankauf Alteisen	2221	3221	23		500,00			500,00	
1/820000-451000	Gasflaschen/Gaskartuschen	2221	3221	23		200,00			200,00	
1/820000-452000	Treibstoffe, 25 %	2221	3221	23	1 000,00	1 000,00	829,37	1 000,00	1 000,00	829,37
1/820000-456000	Schreib-, Zeichen- und sonstige Büromittel	2221	3221	23	200,00	200,00	231,48	200,00	200,00	231,48
1/820000-458000	Mittel zur ärztlichen Betreuung	2221	3221	23	100,00	100,00		100,00	100,00	
1/820000-459000	Sonstige Verbrauchsgüter	2221	3221	23	1 500,00	1 000,00		1 500,00	1 000,00	
1/820000-511000	Geldbezüge der Vertragsbediensteten in handwerklicher Verwendung, 7,50 %	2211	3211	20	8 300,00	7 000,00	6 860,25	8 300,00	7 000,00	6 860,25
1/820000-565000	Mehrleistungsvergütungen	2211	3211	20	1 000,00	900,00	628,17	1 000,00	900,00	628,17
1/820000-569000	Sonstige Nebengebühren	2211	3211	20	800,00	900,00	522,95	800,00	900,00	522,95
1/820000-580000	DGB zum Ausgleichsfonds für FB	2212	3212	20	300,00	300,00	251,64	300,00	300,00	251,64
1/820000-582000	Sonst. DGB zur soz. Sicherheit (KV)	2212	3212	20	1 600,00	1 700,00	1 661,53	1 600,00	1 700,00	1 661,53

		MVAG		VC QU	Ergebnisvoranschlag			Finanzierungsvoranschlag			
		EH	FH		VA 2023	VA 2022	RA 2021	VA 2023	VA 2022	RA 2021	
1/820000-591000	Dotierung von Rückstellungen für Abfertigungen	2214				900,00		26,53			
1/820000-592000	Dotierung von Rückstellungen für Jubiläumswendungen	2214			100,00	500,00		19,72			
1/820000-600000	Strom	2222	3222	24	2 000,00	800,00		316,13	2 000,00	800,00	316,13
1/820000-600300	Fernwärme	2222	3222	24	2 000,00	1 900,00		1 820,62	2 000,00	1 900,00	1 820,62
1/820000-614000	Instandhaltung von Gebäuden	2224	3224	24	500,00	1 000,00			500,00	1 000,00	
1/820000-616000	Instandhaltung von Maschinen	2224	3224	24	500,00	500,00		318,76	500,00	500,00	318,76
1/820000-617000	Instandhaltung von Fahrzeugen	2224	3224	24	5 000,00	5 000,00		18 287,79	5 000,00	5 000,00	18 287,79
1/820000-631000	Telekommunikationsdienste	2222	3222	24	400,00	300,00		316,28	400,00	300,00	316,28
1/820000-670000	Versicherungen	2222	3222	24	4 100,00	4 100,00		4 086,82	4 100,00	4 100,00	4 086,82
1/820000-680000	Planmäßige Abschreibung	2226			12 700,00	14 000,00		14 761,40			
1/820000-683000	Verluste aus dem Abgang von Sachanlagen und immateriellen Vermögenswerten	2226						336,88			
1/820000-710000	Öffentliche Abgaben (Ausgaben), ohne Gebühren gemäß FAG	2225	3225	24	1 500,00	1 400,00		1 217,81	1 500,00	1 400,00	1 217,81
1/820000-711000	Gegenverrechnung Gde.Abg.	2225	3225	24	800,00	800,00		776,31	800,00	800,00	776,31
1/820000-728000	Entgelte für sonstige Leistungen	2225	3225	24	500,00	500,00			500,00	500,00	
1/820000-729000	Sonstige Ausgaben	2225	3225	24	100,00	100,00			100,00	100,00	
SU 22 / 32	Summe Aufwendungen / Auszahlungen operative Gebarung				46 000,00	47 600,00		56 064,84	33 200,00	32 200,00	40 742,18
SA 0 / SA 1	(0) Nettoergebnis (21 - 22) / (1) Geldfluss operative Gebarung (31 - 32)				-42 500,00	-47 600,00		-56 064,84	-33 200,00	-32 200,00	-40 742,18
SU 23	Summe Haushaltsrücklagen				0,00	0,00		0,00	0,00	0,00	0,00
SA00	Nettoergebnis nach Zuw./Entn. Haushaltsrücklagen (Saldo 0 +/- SU23)				-42 500,00	-47 600,00		-56 064,84			
Investive Gebarung											
SU 33	Summe Einzahlungen investive Gebarung							0,00	0,00	0,00	0,00
1/820000-020000	Maschinen und maschinelle Anlagen		3414	2 41						3 000,00	1 431,43
1/820000-030000	Werkzeuge		3414	2 41					1 000,00	1 500,00	
1/820000-042000	Amtsausstattung		3415	2 41					1 500,00	1 000,00	
SU 34	Summe Auszahlungen investive Gebarung							2 500,00	5 500,00	1 431,43	
SA2	Saldo (2) Geldfluss aus der Investiven Gebarung (33 - 34)							-2 500,00	-5 500,00	-1 431,43	
SA3	Saldo (3) Nettofinanzierungssaldo (Saldo 1 + Saldo 2)							-35 700,00	-37 700,00	-42 173,61	
Finanzierungstätigkeit											
SU 35	Summe Einzahlungen aus der Finanzierungstätigkeit							0,00	0,00	0,00	0,00
SU 36	Summe Auszahlungen aus der Finanzierungstätigkeit							0,00	0,00	0,00	0,00
SA4	Saldo (4) Geldfluss aus der Finanzierungstätigkeit (35 - 36)							0,00	0,00	0,00	0,00
SA5	Saldo (5) Geldfluss aus der voranschlagswirksamen Gebarung (Saldo 3 + Saldo 4)							-35 700,00	-37 700,00	-42 173,61	

	MVAG	VC QU	Ergebnisvoranschlag			Finanzierungsvoranschlag				
			EH	FH	VA 2023	VA 2022	RA 2021	VA 2023	VA 2022	RA 2021
83	Betriebsähnliche Einrichtungen und Betriebe (Fortsetzung)									
831	Freibäder									
831000	FREIBÄDER									
Operative Gebarung										
SU 21 / 31	Summe Erträge / Einzahlungen operative Gebarung				0,00	0,00	0,00	0,00	0,00	0,00
1/831000-752000	Kostenbeitrag Badebetrieb Berg	2231 3231 26			1 000,00	1 000,00		1 000,00	1 000,00	
SU 22 / 32	Summe Aufwendungen / Auszahlungen operative Gebarung				1 000,00	1 000,00	0,00	1 000,00	1 000,00	0,00
SA 0 / SA 1	(0) Nettoergebnis (21 - 22) / (1) Geldfluss operative Gebarung (31 - 32)				-1 000,00	-1 000,00	0,00	-1 000,00	-1 000,00	0,00
SU 23	Summe Haushaltsrücklagen				0,00	0,00	0,00	0,00	0,00	0,00
SA00	Nettoergebnis nach Zuw./Entn. Haushaltsrücklagen (Saldo 0 +/- SU23)				-1 000,00	-1 000,00	0,00			
Investive Gebarung										
SU 33	Summe Einzahlungen investive Gebarung							0,00	0,00	0,00
SU 34	Summe Auszahlungen investive Gebarung							0,00	0,00	0,00
SA2	Saldo (2) Geldfluss aus der Investiven Gebarung (33 - 34)							0,00	0,00	0,00
SA3	Saldo (3) Nettofinanzierungssaldo (Saldo 1 + Saldo 2)							-1 000,00	-1 000,00	0,00
Finanzierungstätigkeit										
SU 35	Summe Einzahlungen aus der Finanzierungstätigkeit							0,00	0,00	0,00
SU 36	Summe Auszahlungen aus der Finanzierungstätigkeit							0,00	0,00	0,00
SA4	Saldo (4) Geldfluss aus der Finanzierungstätigkeit (35 - 36)							0,00	0,00	0,00
SA5	Saldo (5) Geldfluss aus der voranschlagswirksamen Gebarung (Saldo 3 + Saldo 4)							-1 000,00	-1 000,00	0,00
84	Liegenschaften, Wohn- und Geschäftsgebäude									
840	Grundbesitz									
840000	GRUNDBESITZ									
Operative Gebarung										
2/840000+811000	Erträge Ackerpacht	2115 3115 14			7 000,00	7 000,00	7 112,95	7 000,00	7 000,00	7 115,39
2/840000+811100	Miete Sendemast	2115 3115 14			3 600,00	3 600,00	3 694,08	3 600,00	3 600,00	3 694,08
2/840000+829000	Sonstige Einnahmen	2116 3116 18			100,00	100,00	377,08	100,00	100,00	377,08
SU 21 / 31	Summe Erträge / Einzahlungen operative Gebarung				10 700,00	10 700,00	11 184,11	10 700,00	10 700,00	11 186,55
1/840000-640000	Rechts- und Beratungsaufwand	2222 3222 24				500,00	1 312,30		500,00	1 312,30
1/840000-710000	Öffentliche Abgaben (Ausgaben), ohne Gebühren gemäß FAG	2225 3225 24			1 500,00	7 500,00	1 675,07	1 500,00	7 500,00	1 675,07
1/840000-711000	Gegenverrechnung Gde.Abg.	2225 3225 24			700,00	700,00	656,53	700,00	700,00	656,53
1/840000-728000	Entgelte für sonstige Leistungen	2225 3225 24			1 000,00	1 000,00	2 632,00	1 000,00	1 000,00	2 632,00
SU 22 / 32	Summe Aufwendungen / Auszahlungen operative Gebarung				3 200,00	9 700,00	6 275,90	3 200,00	9 700,00	6 275,90
SA 0 / SA 1	(0) Nettoergebnis (21 - 22) / (1) Geldfluss operative Gebarung (31 - 32)				7 500,00	1 000,00	4 908,21	7 500,00	1 000,00	4 910,65

		MVAG		VC QU	Ergebnisvoranschlag			Finanzierungsvoranschlag			
		EH	FH		VA 2023	VA 2022	RA 2021	VA 2023	VA 2022	RA 2021	
5/840000-794001	Zuweisung an zweckgebundene Haushaltsrücklagen	2401		1		25 000,00					
5/840000-795001	Zuweisung an allgemeine Haushaltsrücklagen	2401		1		154 600,00					
SU 23	Summe Haushaltsrücklagen				0,00	-179 600,00	0,00	0,00	0,00	0,00	0,00
SA00	Nettoergebnis nach Zuw./Entn. Haushaltsrücklagen (Saldo 0 +/- SU23)				7 500,00	-178 600,00	4 908,21				
Investive Gebarung											
6/840000+001000	Veräußerung von Grundstücken und Grundstückseinrichtungen		3312	1 30					165 000,00		
SU 33	Summe Einzahlungen investive Gebarung							0,00	165 000,00	0,00	
5/840000-001000	Ankauf unbebaute Grundstücke		3412	1 40							33 311,56
SU 34	Summe Auszahlungen investive Gebarung							0,00	0,00	33 311,56	
SA2	Saldo (2) Geldfluss aus der Investiven Gebarung (33 – 34)							0,00	165 000,00	-33 311,56	
SA3	Saldo (3) Nettofinanzierungssaldo (Saldo 1 + Saldo 2)							7 500,00	166 000,00	-28 400,91	
Finanzierungstätigkeit											
SU 35	Summe Einzahlungen aus der Finanzierungstätigkeit							0,00	0,00	0,00	
SU 36	Summe Auszahlungen aus der Finanzierungstätigkeit							0,00	0,00	0,00	
SA4	Saldo (4) Geldfluss aus der Finanzierungstätigkeit (35 – 36)							0,00	0,00	0,00	
SA5	Saldo (5) Geldfluss aus der voranschlagswirksamen Gebarung (Saldo 3 + Saldo 4)							7 500,00	166 000,00	-28 400,91	
842	Waldbesitz (soweit nicht bei 866)										
842000	WALDBESITZ										
Operative Gebarung											
2/842000+810000	Leistungserlöse Holzverkauf	2114	3114	13	100,00	100,00		100,00	100,00		
2/842000+864000	Einlösung EVN Bonuspunkte	2123	3123	16		1 700,00			1 700,00		
SU 21 / 31	Summe Erträge / Einzahlungen operative Gebarung				100,00	1 800,00	0,00	100,00	1 800,00	0,00	
1/842000-610000	Instandhaltung von Grund und Boden	2224	3224	24	2 500,00	15 000,00		2 500,00	15 000,00		
1/842000-728100	Online-Baumkataster	2225	3225	24	200,00	200,00	188,64	200,00	200,00	188,64	
SU 22 / 32	Summe Aufwendungen / Auszahlungen operative Gebarung				2 700,00	15 200,00	188,64	2 700,00	15 200,00	188,64	
SA 0 / SA 1	(0) Nettoergebnis (21 - 22) / (1) Geldfluss operative Gebarung (31 – 32)				-2 600,00	-13 400,00	-188,64	-2 600,00	-13 400,00	-188,64	
SU 23	Summe Haushaltsrücklagen				0,00	0,00	0,00	0,00	0,00	0,00	
SA00	Nettoergebnis nach Zuw./Entn. Haushaltsrücklagen (Saldo 0 +/- SU23)				-2 600,00	-13 400,00	-188,64				
Investive Gebarung											
SU 33	Summe Einzahlungen investive Gebarung							0,00	0,00	0,00	
SU 34	Summe Auszahlungen investive Gebarung							0,00	0,00	0,00	
SA2	Saldo (2) Geldfluss aus der Investiven Gebarung (33 – 34)							0,00	0,00	0,00	
SA3	Saldo (3) Nettofinanzierungssaldo (Saldo 1 + Saldo 2)							-2 600,00	-13 400,00	-188,64	

		MVAG		VC QU	Ergebnisvoranschlag			Finanzierungsvoranschlag		
		EH	FH		VA 2023	VA 2022	RA 2021	VA 2023	VA 2022	RA 2021
Finanzierungstätigkeit										
SU 35	Summe Einzahlungen aus der Finanzierungstätigkeit							0,00	0,00	0,00
SU 36	Summe Auszahlungen aus der Finanzierungstätigkeit							0,00	0,00	0,00
SA4	Saldo (4) Geldfluss aus der Finanzierungstätigkeit (35 – 36)							0,00	0,00	0,00
SA5	Saldo (5) Geldfluss aus der voranschlagswirksamen Gebarung (Saldo 3 + Saldo 4)							-2 600,00	-13 400,00	-188,64
846	Wohn- und Geschäftsgebäude (soweit nicht bei 853)									
846000	WOHN- UND GESCHÄFTSGEBÄUDE									
Operative Gebarung										
2/846000+811100	Erträge aus Vermietungen	2115	3115	14	5 000,00	5 000,00	5 160,00	5 000,00	5 000,00	4 917,22
SU 21 / 31	Summe Erträge / Einzahlungen operative Gebarung				5 000,00	5 000,00	5 160,00	5 000,00	5 000,00	4 917,22
1/846000-614000	Instandhaltung von Gebäuden	2224	3224	24	500,00	500,00		500,00	500,00	
SU 22 / 32	Summe Aufwendungen / Auszahlungen operative Gebarung				500,00	500,00	0,00	500,00	500,00	0,00
SA 0 / SA 1	(0) Nettoergebnis (21 - 22) / (1) Geldfluss operative Gebarung (31 – 32)				4 500,00	4 500,00	5 160,00	4 500,00	4 500,00	4 917,22
SU 23	Summe Haushaltsrücklagen				0,00	0,00	0,00	0,00	0,00	0,00
SA00	Nettoergebnis nach Zuw./Entn. Haushaltsrücklagen (Saldo 0 +/- SU23)				4 500,00	4 500,00	5 160,00			
Investive Gebarung										
SU 33	Summe Einzahlungen investive Gebarung							0,00	0,00	0,00
SU 34	Summe Auszahlungen investive Gebarung							0,00	0,00	0,00
SA2	Saldo (2) Geldfluss aus der Investiven Gebarung (33 – 34)							0,00	0,00	0,00
SA3	Saldo (3) Nettofinanzierungssaldo (Saldo 1 + Saldo 2)							4 500,00	4 500,00	4 917,22
Finanzierungstätigkeit										
SU 35	Summe Einzahlungen aus der Finanzierungstätigkeit							0,00	0,00	0,00
SU 36	Summe Auszahlungen aus der Finanzierungstätigkeit							0,00	0,00	0,00
SA4	Saldo (4) Geldfluss aus der Finanzierungstätigkeit (35 – 36)							0,00	0,00	0,00
SA5	Saldo (5) Geldfluss aus der voranschlagswirksamen Gebarung (Saldo 3 + Saldo 4)							4 500,00	4 500,00	4 917,22
846100	GEMEINDESAAL MUSIKHEIM									
Operative Gebarung										
2/846100+811000	Einnahmen aus der Vermietung und Verpachtung	2115	3115	14	1 000,00	1 000,00	893,79	1 000,00	1 000,00	888,15
SU 21 / 31	Summe Erträge / Einzahlungen operative Gebarung				1 000,00	1 000,00	893,79	1 000,00	1 000,00	888,15
1/846100-400000	Geringwertige Wirtschaftsgüter (GWG)	2221	3221	23	200,00	100,00	356,50	200,00	100,00	356,50
1/846100-459000	Sonstige Verbrauchsgüter	2221	3221	23	200,00	100,00		200,00	100,00	
1/846100-600000	Strom	2222	3222	24	2 500,00	1 000,00	410,00	2 500,00	1 000,00	410,00
1/846100-600300	Fernwärme	2222	3222	24	3 000,00	3 000,00	3 316,26	3 000,00	3 000,00	3 316,26
1/846100-614000	Instandhaltung von Gebäuden und Bauten	2224	3224	24	500,00	500,00		500,00	500,00	

		MVAG		VC QU	Ergebnisvoranschlag			Finanzierungsvoranschlag		
		EH	FH		VA 2023	VA 2022	RA 2021	VA 2023	VA 2022	RA 2021
1/846100-618000	Instandhaltung von sonstigen Anlagen	2224	3224	24	100,00	100,00		100,00	100,00	
1/846100-680000	Planmäßige Abschreibung	2226			2 400,00	2 400,00	2 406,72			
1/846100-710000	Müllabfuhr	2225	3225	24	300,00	300,00	231,68	300,00	300,00	231,68
1/846100-711000	Gegenverrechnung Gde.Abg.	2225	3225	24	1 300,00	1 300,00	1 204,08	1 300,00	1 300,00	1 204,08
SU 22 / 32	Summe Aufwendungen / Auszahlungen operative Gebarung				10 500,00	8 800,00	7 925,24	8 100,00	6 400,00	5 518,52
SA 0 / SA 1	(0) Nettoergebnis (21 - 22) / (1) Geldfluss operative Gebarung (31 - 32)				-9 500,00	-7 800,00	-7 031,45	-7 100,00	-5 400,00	-4 630,37
SU 23	Summe Haushaltsrücklagen				0,00	0,00	0,00	0,00	0,00	0,00
SA00	Nettoergebnis nach Zuw./Entn. Haushaltsrücklagen (Saldo 0 +/- SU23)				-9 500,00	-7 800,00	-7 031,45			
Investive Gebarung										
SU 33	Summe Einzahlungen investive Gebarung							0,00	0,00	0,00
1/846100-042000	Amts-, Betriebs- und Geschäftsausstattung			3415 2 41				1 500,00	1 000,00	
SU 34	Summe Auszahlungen investive Gebarung							1 500,00	1 000,00	0,00
SA2	Saldo (2) Geldfluss aus der Investiven Gebarung (33 - 34)							-1 500,00	-1 000,00	0,00
SA3	Saldo (3) Nettofinanzierungssaldo (Saldo 1 + Saldo 2)							-8 600,00	-6 400,00	-4 630,37
Finanzierungstätigkeit										
SU 35	Summe Einzahlungen aus der Finanzierungstätigkeit							0,00	0,00	0,00
SU 36	Summe Auszahlungen aus der Finanzierungstätigkeit							0,00	0,00	0,00
SA4	Saldo (4) Geldfluss aus der Finanzierungstätigkeit (35 - 36)							0,00	0,00	0,00
SA5	Saldo (5) Geldfluss aus der voranschlagswirksamen Gebarung (Saldo 3 + Saldo 4)							-8 600,00	-6 400,00	-4 630,37
849	Sonstige Liegenschaften									
849000	SONSTIGE LIEGENSCHAFTEN Hauptstraße 26/28									
Operative Gebarung										
2/849000+813000	Erträge aus der Auflösung von Investitionszuschüssen (Kapitaltransfers)			2127	100,00	100,00	84,21			
SU 21 / 31	Summe Erträge / Einzahlungen operative Gebarung				100,00	100,00	84,21	0,00	0,00	0,00
1/849000-600000	Strom	2222	3222	24	300,00	100,00	133,32	300,00	100,00	133,32
1/849000-614000	Instandhaltung von Gebäuden und Bauten	2224	3224	24	100,00	100,00		100,00	100,00	
1/849000-680000	Planmäßige Abschreibung	2226			300,00	300,00	315,72			
1/849000-711000	Gegenverrechnung Gde.Abg.	2225	3225	24	2 000,00	2 200,00	2 074,30	2 000,00	2 200,00	2 074,30
SU 22 / 32	Summe Aufwendungen / Auszahlungen operative Gebarung				2 700,00	2 700,00	2 523,34	2 400,00	2 400,00	2 207,62
SA 0 / SA 1	(0) Nettoergebnis (21 - 22) / (1) Geldfluss operative Gebarung (31 - 32)				-2 600,00	-2 600,00	-2 439,13	-2 400,00	-2 400,00	-2 207,62
SU 23	Summe Haushaltsrücklagen				0,00	0,00	0,00	0,00	0,00	0,00
SA00	Nettoergebnis nach Zuw./Entn. Haushaltsrücklagen (Saldo 0 +/- SU23)				-2 600,00	-2 600,00	-2 439,13			
Investive Gebarung										
SU 33	Summe Einzahlungen investive Gebarung							0,00	0,00	0,00
SU 34	Summe Auszahlungen investive Gebarung							0,00	0,00	0,00

		MVAG VC QU			Ergebnisvoranschlag			Finanzierungsvoranschlag		
		EH	FH		VA 2023	VA 2022	RA 2021	VA 2023	VA 2022	RA 2021
SA2	Saldo (2) Geldfluss aus der Investiven Gebarung (33 – 34)							0,00	0,00	0,00
SA3	Saldo (3) Nettofinanzierungssaldo (Saldo 1 + Saldo 2)							-2 400,00	-2 400,00	-2 207,62
Finanzierungstätigkeit										
SU 35	Summe Einzahlungen aus der Finanzierungstätigkeit							0,00	0,00	0,00
SU 36	Summe Auszahlungen aus der Finanzierungstätigkeit							0,00	0,00	0,00
SA4	Saldo (4) Geldfluss aus der Finanzierungstätigkeit (35 – 36)							0,00	0,00	0,00
SA5	Saldo (5) Geldfluss aus der voranschlagswirksamen Gebarung (Saldo 3 + Saldo 4)							-2 400,00	-2 400,00	-2 207,62
85	Betriebe mit marktbestimmter Tätigkeit									
850	Betriebe der Wasserversorgung									
850000	BETRIEBE DER WASSERVERSORGUNG									
Operative Gebarung										
2/850000+813000	Erträge aus der Auflösung von Investitionszuschüssen (Kapitaltransfers)		2127		18 900,00	15 100,00	17 056,47			
2/850000+817000	Erträge aus der Auflösung von sonstigen Rückstellungen		2117		12 400,00	6 400,00				
2/850000+823000	Zinsen WVA-RL	2131	3131	14	100,00	100,00	95,71	100,00	100,00	95,71
2/850000+828000	Rückvergütung Energieabgabe	2116	3116	18	100,00	100,00		100,00	100,00	
2/850000+829000	Pauschalvergütung Eigenleistungen Sturmschaden	2116	3116	18		200,00			200,00	
6/850000+829910	Zuf. operative an investive Gebarung	2116	3116	1 18		39 500,00	23 416,83		39 500,00	23 416,83
2/850000+852100	Bereitstellungsgebühr	2113	3113	12	78 000,00	77 000,00	77 287,50	78 000,00	77 000,00	77 911,78
2/850000+852200	Wasserbezugsgebühr	2113	3113	12	130 000,00	130 000,00	130 931,97	130 000,00	130 000,00	132 130,56
2/850000+860000	KPC Zinsen	2121	3121	15	7 000,00	6 700,00	6 454,81	7 000,00	6 700,00	6 454,81
2/850000+861500	Vergütung Verdienstentgang nach Epidemiegesezt	2121	3121	15		700,00			700,00	
SU 21 / 31	Summe Erträge / Einzahlungen operative Gebarung				246 500,00	275 800,00	255 243,29	215 200,00	254 300,00	240 009,69
1/850000-400000	Geringwertige Wirtschaftsgüter (GWG)	2221	3221	23	500,00	1 000,00	406,89	500,00	1 000,00	406,89
1/850000-452000	Treibstoffe, 5 %	2221	3221	23	200,00	200,00	144,38	200,00	200,00	144,38
1/850000-455000	Chemische und sonstige artverwandte Mittel	2221	3221	23	4 000,00	5 000,00	3 118,82	4 000,00	5 000,00	3 118,82
1/850000-459000	Tausch-Wasserzähler	2221	3221	23	7 000,00	2 800,00	1 912,10	7 000,00	2 800,00	1 912,10
1/850000-459100	Sonstige Verbrauchsgüter	2221	3221	23	500,00			500,00		
1/850000-510000	Geldbezüge der Vertragsbediensteten der Verwaltung, 15 %	2211	3211	20	18 600,00	23 500,00	17 225,95	18 600,00	23 500,00	17 225,95
1/850000-511000	Geldbezüge der Vertragsbediensteten in handwerklicher Verwendung, 20 %	2211	3211	20	22 100,00	18 000,00	14 413,06	22 100,00	18 000,00	14 413,06
1/850000-565000	Mehrleistungsvergütungen	2211	3211	20	2 900,00	3 300,00	3 071,11	2 900,00	3 300,00	3 071,11

		MVAG		VC QU	Ergebnisvoranschlag			Finanzierungsvoranschlag		
		EH	FH		VA 2023	VA 2022	RA 2021	VA 2023	VA 2022	RA 2021
1/850000-566000	Zuwendungen aus Anlass von Dienstjubiläen	2212	3212	20	3 000,00	900,00		3 000,00	900,00	
1/850000-569000	Sonstige Nebengebühren	2211	3211	20	2 100,00	2 400,00	1 709,21	2 100,00	2 400,00	1 709,21
1/850000-580000	DGB zum Ausgleichsfonds für FB	2212	3212	20	1 600,00	1 400,00	1 173,55	1 600,00	1 400,00	1 173,55
1/850000-582000	Sonst. DGB zur soz. Sicherheit (KV)	2212	3212	20	8 100,00	8 800,00	7 481,10	8 100,00	8 800,00	7 481,10
1/850000-591000	Dotierung von Rückstellungen für Abfertigungen	2214			300,00	500,00	748,70			
1/850000-592000	Dotierung von Rückstellungen für Jubiläumszuwendungen	2214			200,00	400,00	264,17			
1/850000-600000	Strom	2222	3222	24	55 000,00	23 500,00	9 732,55	55 000,00	23 500,00	9 732,55
1/850000-612000	Instandhaltung von Wasserbauten	2224	3224	24	10 000,00	10 000,00	19 256,32	10 000,00	10 000,00	23 946,15
1/850000-614000	Instandhaltung von Gebäuden	2224	3224	24	500,00	500,00		500,00	500,00	
1/850000-616000	Instandhaltung von Maschinen	2224	3224	24	7 500,00	7 500,00	7 379,50	7 500,00	7 500,00	7 379,50
1/850000-618000	Instandhaltung sonstiger Anlagen	2224	3224	24	10 000,00	10 000,00	6 876,67	10 000,00	10 000,00	6 876,67
1/850000-631000	Telekommunikationsdienste	2222	3222	24	300,00	300,00	255,26	300,00	300,00	255,26
1/850000-650000	Zinsen für Finanzschulden	2241	3241	25	40 300,00	6 600,00	5 953,16	40 300,00	6 600,00	5 953,16
1/850000-670000	Versicherungen	2222	3222	24	1 300,00	1 300,00	1 140,18	1 300,00	1 300,00	1 140,18
1/850000-680000	Planmäßige Abschreibung	2226			80 300,00	73 700,00	73 362,73			
1/850000-691000	Abschreibung uneinbringlicher Forderungen	2225	3225	24			799,83			799,83
1/850000-700000	Pachtzins Benützung ÖBB-Grund	2223	3223	24	700,00	700,00	630,75	700,00	700,00	630,75
1/850000-710000	Öffentliche Abgaben (Ausgaben), ohne Gebühren gemäß FAG	2225	3225	24	5 200,00	5 200,00	5 091,58	5 200,00	5 200,00	5 091,58
1/850000-720900	Vergütung für Verwaltungsleistungen	2225	3225	24	800,00	800,00	769,38	800,00	800,00	769,38
1/850000-721000	Bezüge der gewählten Organe	2225	3225	22	5 400,00	5 000,00	4 875,40	5 400,00	5 000,00	4 875,40
1/850000-728000	Entgelte für sonstige Leistungen	2225	3225	24	3 000,00	3 000,00	2 083,00	3 000,00	3 000,00	2 083,00
1/850000-728100	Wartungsvertrag Hydrantenservice	2225	3225	24	2 100,00	2 600,00	1 255,38	2 100,00	2 600,00	1 255,38
1/850000-728300	Gebühren für Untersuchungen	2225	3225	24	7 500,00	7 500,00	6 805,40	7 500,00	7 500,00	6 805,40
1/850000-729910	Zuf. operative an investive Gebarung	2225	3225	24		39 500,00	23 416,83		39 500,00	23 416,83
SU 22 / 32	Summe Aufwendungen / Auszahlungen operative Gebarung				301 000,00	265 900,00	221 352,96	220 200,00	191 300,00	153 215,19
SA 0 / SA 1	(0) Nettoergebnis (21 - 22) / (1) Geldfluss operative Gebarung (31 - 32)				-54 500,00	9 900,00	33 890,33	-5 000,00	63 000,00	86 794,50
6/850000+894001	Entnahmen von zweckgebundenen Haushaltsrücklagen	2301		1			45 000,00			
1/850000-794001	Zuweisung an zweckgebundene Haushaltsrücklagen	2401					71,78			
SU 23	Summe Haushaltsrücklagen				0,00	0,00	44 928,22	0,00	0,00	0,00
SA00	Nettoergebnis nach Zuw./Entn. Haushaltsrücklagen (Saldo 0 +/- SU23)				-54 500,00	9 900,00	78 818,55			
Investive Gebarung										
6/850000+300100	KPC Investitionszuschuss	3331	1	33				8 000,00	8 400,00	8 895,19
6/850000+300200	KIP-Mittel 2020	3331	1	33					32 100,00	82 500,00

		MVAG		VC	QU	Ergebnisvoranschlag			Finanzierungsvoranschlag			
		EH	FH			VA 2023	VA 2022	RA 2021	VA 2023	VA 2022	RA 2021	
6/850000+307000	Wasseranschluss- und Ergänzungsabgabe			3334	1	34				10 000,00	20 000,00	25 880,05
SU 33	Summe Einzahlungen investive Gebarung									18 000,00	60 500,00	117 275,24
5/850000-004000	Wasserbauten			3412	1	40				10 000,00	100 000,00	162 629,90
5/850000-004100	Erweiterung Hochbehälter/Aktivkohlefilter			3412	1	40				850 000,00		
5/850000-004200	Notversorgungsleitung Brunnen Berg			3412	1	40				58 000,00		
1/850000-020000	Maschinen und maschinelle Anlagen			3414	2	41				2 500,00	2 500,00	
SU 34	Summe Auszahlungen investive Gebarung									920 500,00	102 500,00	162 629,90
SA2	Saldo (2) Geldfluss aus der Investiven Gebarung (33 – 34)									-902 500,00	-42 000,00	-45 354,66
SA3	Saldo (3) Nettofinanzierungssaldo (Saldo 1 + Saldo 2)									-907 500,00	21 000,00	41 439,84
Finanzierungstätigkeit												
6/850000+346000	Investitionsdarlehen von Finanzunternehmen			3514	1	55				900 000,00		
SU 35	Summe Einzahlungen aus der Finanzierungstätigkeit									900 000,00	0,00	0,00
1/850000-346000	Darlehenstilgung WVA BA 13			3614		65				19 000,00	19 000,00	19 000,00
1/850000-346100	Darlehenstilgung WVA BA 13			3614		65				32 400,00	32 400,00	32 400,00
SU 36	Summe Auszahlungen aus der Finanzierungstätigkeit									51 400,00	51 400,00	51 400,00
SA4	Saldo (4) Geldfluss aus der Finanzierungstätigkeit (35 – 36)									848 600,00	-51 400,00	-51 400,00
SA5	Saldo (5) Geldfluss aus der voranschlagswirksamen Gebarung (Saldo 3 + Saldo 4)									-58 900,00	-30 400,00	-9 960,16
851	Betriebe der Abwasserbeseitigung											
851000	BETRIEBE DER ABWASSERBESEITIGUNG											
Operative Gebarung												
2/851000+813000	Erträge aus der Auflösung von Investitionszuschüssen (Kapitaltransfers)			2127						24 000,00	23 000,00	24 003,30
2/851000+817000	Erträge aus der Auflösung von sonstigen Rückstellungen			2117						10 100,00	6 400,00	
2/851000+823000	Zinsen ABA-RL			2131	3131	14				100,00	100,00	144,01
2/851000+828000	Rückersatz für Rattengiftködern			2116	3116	18				100,00	100,00	388,75
2/851000+852100	Kanalbenützungsgebühr			2113	3113	12				296 000,00	295 000,00	293 875,94
2/851000+860000	KPC Zinsen			2121	3121	15				1 300,00	1 200,00	1 201,58
SU 21 / 31	Summe Erträge / Einzahlungen operative Gebarung									331 600,00	325 800,00	320 029,67
1/851000-400000	Geringwertige Wirtschaftsgüter (GWG)			2221	3221	23				500,00	1 000,00	
1/851000-452000	Treibstoffe, 5 %			2221	3221	23				200,00	200,00	144,38
1/851000-455000	Chemische und sonstige artverwandte Mittel			2221	3221	23				500,00	500,00	1 118,10
1/851000-459000	Sonstige Verbrauchsgüter			2221	3221	23				500,00	500,00	
1/851000-510000	Geldbezüge der Vertragsbediensteten der Verwaltung, 15 %			2211	3211	20				18 600,00	23 500,00	17 225,89

		MVAG		VC QU	Ergebnisvoranschlag			Finanzierungsvoranschlag		
		EH	FH		VA 2023	VA 2022	RA 2021	VA 2023	VA 2022	RA 2021
1/851000-511000	Geldbezüge der Vertragsbediensteten in handwerklicher Verwendung, 15 %	2211	3211	20	16 600,00	13 500,00	10 809,10	16 600,00	13 500,00	10 809,10
1/851000-565000	Mehrleistungsvergütungen	2211	3211	20	2 300,00	2 700,00	2 442,83	2 300,00	2 700,00	2 442,83
1/851000-566000	Zuwendungen aus Anlass von Dienstjubiläen	2212	3212	20	3 000,00	900,00		3 000,00	900,00	
1/851000-569000	Sonstige Nebengebühren	2211	3211	20	1 600,00	1 800,00	1 301,84	1 600,00	1 800,00	1 301,84
1/851000-580000	DGB zum Ausgleichsfonds für FB	2212	3212	20	1 400,00	1 300,00	1 052,89	1 400,00	1 300,00	1 052,89
1/851000-582000	Sonst. DGB zur soz. Sicherheit (KV)	2212	3212	20	7 100,00	7 800,00	6 527,02	7 100,00	7 800,00	6 527,02
1/851000-591000	Dotierung von Rückstellungen für Abfertigungen	2214			300,00	400,00	722,18			
1/851000-592000	Dotierung von Rückstellungen für Jubiläumszuwendungen	2214			200,00	300,00	244,45			
1/851000-600000	Strom	2222	3222	24	3 700,00	1 500,00	931,75	3 700,00	1 500,00	931,75
1/851000-612000	Instandhaltung von Kanalisationsbauten	2224	3224	24	10 000,00	12 000,00	3 783,13	10 000,00	12 000,00	3 783,13
1/851000-616000	Instandhaltung von Maschinen	2224	3224	24	2 500,00	3 500,00	1 742,39	2 500,00	3 500,00	1 742,39
1/851000-618000	Instandhaltung sonstiger Anlagen	2224	3224	24	2 000,00	2 000,00		2 000,00	2 000,00	
1/851000-631000	Telekommunikationsdienste	2222	3222	24	300,00	200,00	163,87	300,00	200,00	163,87
1/851000-640000	Rechts- und Beratungsaufwand	2222	3222	24	1 500,00	1 500,00	1 343,54	1 500,00	1 500,00	1 343,54
1/851000-650000	Zinsen für Finanzschulden	2241	3241	25	2 500,00	700,00	688,59	2 500,00	700,00	688,59
1/851000-680000	Planmäßige Abschreibung	2226			62 200,00	61 800,00	64 158,34			
1/851000-710000	Öffentliche Abgaben (Ausgaben), ohne Gebühren gemäß FAG	2225	3225	24	5 300,00	5 300,00	5 314,50	5 300,00	5 300,00	5 314,50
1/851000-720900	Vergütung für Verwaltungsleistungen	2225	3225	24	800,00	800,00	769,38	800,00	800,00	769,38
1/851000-721000	Bezüge der gewählten Organe	2225	3225	22	5 300,00	5 000,00	4 875,32	5 300,00	5 000,00	4 875,32
1/851000-728000	Entgelte für sonstige Leistungen	2225	3225	24	3 000,00	3 000,00	2 430,00	3 000,00	3 000,00	2 430,00
1/851000-752000	Verbandsbeiträge Kläranlage Bruck-Neusiedl	2231	3231	26	154 200,00	118 600,00	105 816,15	154 200,00	118 600,00	105 816,15
SU 22 / 32	Summe Aufwendungen / Auszahlungen operative Gebarung				306 100,00	270 300,00	233 605,64	243 400,00	207 800,00	168 480,67
SA 0 / SA 1	(0) Nettoergebnis (21 - 22) / (1) Geldfluss operative Gebarung (31 - 32)				25 500,00	55 500,00	86 424,03	54 100,00	88 600,00	127 129,61
1/851000-794001	Zuweisung an zweckgebundene Haushaltsrücklagen	2401					108,01			
5/851000-794001	Zuweisung an zweckgebundene Haushaltsrücklagen	2401		1		22 500,00				
SU 23	Summe Haushaltsrücklagen				0,00	-22 500,00	-108,01	0,00	0,00	0,00
SA00	Nettoergebnis nach Zuw./Entn. Haushaltsrücklagen (Saldo 0 +/- SU23)				25 500,00	33 000,00	86 316,02			
Investive Gebarung										
6/851000+300100	KPC Investitionszuschuss	3331	1 33					2 200,00	2 300,00	2 481,42
6/851000+307000	Kanaleinmündungs- und Ergänzungsabgabe	3334	1 34					15 000,00	30 000,00	36 284,79
SU 33	Summe Einzahlungen investive Gebarung							17 200,00	32 300,00	38 766,21
5/851000-004000	Kanalisationsbauten	3412	1 40					17 200,00	32 300,00	34 683,42

		MVAG		VC QU	Ergebnisvoranschlag			Finanzierungsvoranschlag				
		EH	FH		VA 2023	VA 2022	RA 2021	VA 2023	VA 2022	RA 2021		
1/851000-020000	Maschinen und maschinelle Anlagen			3414	2	41				3 000,00	3 000,00	
SU 34	Summe Auszahlungen investive Gebarung									20 200,00	35 300,00	34 683,42
SA2	Saldo (2) Geldfluss aus der Investiven Gebarung (33 – 34)									-3 000,00	-3 000,00	4 082,79
SA3	Saldo (3) Nettofinanzierungssaldo (Saldo 1 + Saldo 2)									51 100,00	85 600,00	131 212,40
Finanzierungstätigkeit												
SU 35	Summe Einzahlungen aus der Finanzierungstätigkeit									0,00	0,00	0,00
1/851000-346200	Darlehensstilgung ABA BA 06			3614		65				20 000,00	20 000,00	20 000,00
SU 36	Summe Auszahlungen aus der Finanzierungstätigkeit									20 000,00	20 000,00	20 000,00
SA4	Saldo (4) Geldfluss aus der Finanzierungstätigkeit (35 – 36)									-20 000,00	-20 000,00	-20 000,00
SA5	Saldo (5) Geldfluss aus der voranschlagswirksamen Gebarung (Saldo 3 + Saldo 4)									31 100,00	65 600,00	111 212,40

		MVAG VC QU			Ergebnisvoranschlag			Finanzierungsvoranschlag		
		EH	FH		VA 2023	VA 2022	RA 2021	VA 2023	VA 2022	RA 2021
9 Finanzwirtschaft										
90	Gesonderte Verwaltung									
900	Gesonderte Verwaltung									
900000	FINANZVERWALTUNG									
Operative Gebarung										
2/900000+829000	USt-Rückzahlung vom FA	2116	3116	18	100,00	3 000,00		100,00	3 000,00	
2/900000+868000	Nicht behobener Jagdpacht	2124	3124	16	200,00	200,00	2 421,20	200,00	200,00	2 421,20
SU 21 / 31	Summe Erträge / Einzahlungen operative Gebarung				300,00	3 200,00	2 421,20	300,00	3 200,00	2 421,20
1/900000-729910	Zuf. operative an investive Gebarung	2225	3225	24			120 570,60			120 570,60
SU 22 / 32	Summe Aufwendungen / Auszahlungen operative Gebarung				0,00	0,00	120 570,60	0,00	0,00	120 570,60
SA 0 / SA 1	(0) Nettoergebnis (21 - 22) / (1) Geldfluss operative Gebarung (31 – 32)				300,00	3 200,00	-118 149,40	300,00	3 200,00	-118 149,40
SU 23	Summe Haushaltsrücklagen				0,00	0,00	0,00	0,00	0,00	0,00
SA00	Nettoergebnis nach Zuw./Entn. Haushaltsrücklagen (Saldo 0 +/- SU23)				300,00	3 200,00	-118 149,40			
Investive Gebarung										
SU 33	Summe Einzahlungen investive Gebarung							0,00	0,00	0,00
SU 34	Summe Auszahlungen investive Gebarung							0,00	0,00	0,00
SA2	Saldo (2) Geldfluss aus der Investiven Gebarung (33 – 34)							0,00	0,00	0,00
SA3	Saldo (3) Nettofinanzierungssaldo (Saldo 1 + Saldo 2)							300,00	3 200,00	-118 149,40
Finanzierungstätigkeit										
SU 35	Summe Einzahlungen aus der Finanzierungstätigkeit							0,00	0,00	0,00
SU 36	Summe Auszahlungen aus der Finanzierungstätigkeit							0,00	0,00	0,00
SA4	Saldo (4) Geldfluss aus der Finanzierungstätigkeit (35 – 36)							0,00	0,00	0,00
SA5	Saldo (5) Geldfluss aus der voranschlagswirksamen Gebarung (Saldo 3 + Saldo 4)							300,00	3 200,00	-118 149,40
91	Kapitalvermögen und Stiftungen ohne eigene Rechtspersönlichkeit									
910	Geldverkehr									
910000	GELDVERKEHR									
Operative Gebarung										
2/910000+823000	Zinsen (Konten)	2131	3131	14	100,00	100,00	4,29	100,00	100,00	4,29
2/910000+829000	Sonstige Einnahmen	2116	3116	18			15,53			15,53
SU 21 / 31	Summe Erträge / Einzahlungen operative Gebarung				100,00	100,00	19,82	100,00	100,00	19,82
1/910000-650000	Überziehungszinsen (Kassenkredit)	2241	3241	25	100,00	100,00		100,00	100,00	
1/910000-659000	Buchungs- und Bankspesen	2244	3244	24	1 500,00	1 500,00	1 329,89	1 500,00	1 500,00	1 329,89
1/910000-710000	Kapitalertragssteuer	2225	3225	24	100,00	100,00	1,08	100,00	100,00	1,08
SU 22 / 32	Summe Aufwendungen / Auszahlungen operative Gebarung				1 700,00	1 700,00	1 330,97	1 700,00	1 700,00	1 330,97

	MVAG	VC	QU	Ergebnisvoranschlag			Finanzierungsvoranschlag				
				EH	FH	VA 2023	VA 2022	RA 2021	VA 2023	VA 2022	RA 2021
SA 0 / SA 1	(0) Nettoergebnis (21 - 22) / (1) Geldfluss operative Gebarung (31 - 32)					-1 600,00	-1 600,00	-1 311,15	-1 600,00	-1 600,00	-1 311,15
SU 23	Summe Haushaltsrücklagen					0,00	0,00	0,00	0,00	0,00	0,00
SA00	Nettoergebnis nach Zuw./Entn. Haushaltsrücklagen (Saldo 0 +/- SU23)					-1 600,00	-1 600,00	-1 311,15			
Investive Gebarung											
SU 33	Summe Einzahlungen investive Gebarung								0,00	0,00	0,00
SU 34	Summe Auszahlungen investive Gebarung								0,00	0,00	0,00
SA2	Saldo (2) Geldfluss aus der Investiven Gebarung (33 - 34)								0,00	0,00	0,00
SA3	Saldo (3) Nettofinanzierungssaldo (Saldo 1 + Saldo 2)								-1 600,00	-1 600,00	-1 311,15
Finanzierungstätigkeit											
SU 35	Summe Einzahlungen aus der Finanzierungstätigkeit								0,00	0,00	0,00
SU 36	Summe Auszahlungen aus der Finanzierungstätigkeit								0,00	0,00	0,00
SA4	Saldo (4) Geldfluss aus der Finanzierungstätigkeit (35 - 36)								0,00	0,00	0,00
SA5	Saldo (5) Geldfluss aus der voranschlagswirksamen Gebarung (Saldo 3 + Saldo 4)								-1 600,00	-1 600,00	-1 311,15
912	Rücklagen (soweit nicht aufteilbar)										
912000	RÜCKLAGEN										
Operative Gebarung											
2/912000+823000	Zinsen Allgemeine RL	2131	3131	14		100,00	100,00	197,66	100,00	100,00	197,66
SU 21 / 31	Summe Erträge / Einzahlungen operative Gebarung					100,00	100,00	197,66	100,00	100,00	197,66
1/912000-710000	Kapitalertragssteuer	2225	3225	24		100,00	100,00	49,42	100,00	100,00	49,42
SU 22 / 32	Summe Aufwendungen / Auszahlungen operative Gebarung					100,00	100,00	49,42	100,00	100,00	49,42
SA 0 / SA 1	(0) Nettoergebnis (21 - 22) / (1) Geldfluss operative Gebarung (31 - 32)					0,00	0,00	148,24	0,00	0,00	148,24
2/912000+895009	Entnahmen von allgemeinen Haushaltsrücklagen	2301					286 400,00				
1/912000-795001	Zuweisung an allgemeine Haushaltsrücklagen	2401						148,24			
SU 23	Summe Haushaltsrücklagen					0,00	286 400,00	-148,24	0,00	0,00	0,00
SA00	Nettoergebnis nach Zuw./Entn. Haushaltsrücklagen (Saldo 0 +/- SU23)					0,00	286 400,00	0,00			
Investive Gebarung											
SU 33	Summe Einzahlungen investive Gebarung								0,00	0,00	0,00
SU 34	Summe Auszahlungen investive Gebarung								0,00	0,00	0,00
SA2	Saldo (2) Geldfluss aus der Investiven Gebarung (33 - 34)								0,00	0,00	0,00
SA3	Saldo (3) Nettofinanzierungssaldo (Saldo 1 + Saldo 2)								0,00	0,00	148,24
Finanzierungstätigkeit											
SU 35	Summe Einzahlungen aus der Finanzierungstätigkeit								0,00	0,00	0,00
SU 36	Summe Auszahlungen aus der Finanzierungstätigkeit								0,00	0,00	0,00
SA4	Saldo (4) Geldfluss aus der Finanzierungstätigkeit (35 - 36)								0,00	0,00	0,00

		MVAG VC QU			Ergebnisvoranschlag			Finanzierungsvoranschlag		
		EH	FH		VA 2023	VA 2022	RA 2021	VA 2023	VA 2022	RA 2021
SA5	Saldo (5) Geldfluss aus der voranschlagswirksamen Gebarung (Saldo 3 + Saldo 4)							0,00	0,00	148,24
913	Wertpapiere									
913000	WERTPAPIERE									
Operative Gebarung										
SU 21 / 31	Summe Erträge / Einzahlungen operative Gebarung				0,00	0,00	0,00	0,00	0,00	0,00
1/913000-659000	Depotgebühr Wertpapiere	2244	3244	24	200,00	200,00	109,68	200,00	200,00	109,68
SU 22 / 32	Summe Aufwendungen / Auszahlungen operative Gebarung				200,00	200,00	109,68	200,00	200,00	109,68
SA 0 / SA 1	(0) Nettoergebnis (21 - 22) / (1) Geldfluss operative Gebarung (31 - 32)				-200,00	-200,00	-109,68	-200,00	-200,00	-109,68
SU 23	Summe Haushaltsrücklagen				0,00	0,00	0,00	0,00	0,00	0,00
SA00	Nettoergebnis nach Zuw./Entn. Haushaltsrücklagen (Saldo 0 +/- SU23)				-200,00	-200,00	-109,68			
Investive Gebarung										
SU 33	Summe Einzahlungen investive Gebarung							0,00	0,00	0,00
SU 34	Summe Auszahlungen investive Gebarung							0,00	0,00	0,00
SA2	Saldo (2) Geldfluss aus der Investiven Gebarung (33 - 34)							0,00	0,00	0,00
SA3	Saldo (3) Nettofinanzierungssaldo (Saldo 1 + Saldo 2)							-200,00	-200,00	-109,68
Finanzierungstätigkeit										
SU 35	Summe Einzahlungen aus der Finanzierungstätigkeit							0,00	0,00	0,00
SU 36	Summe Auszahlungen aus der Finanzierungstätigkeit							0,00	0,00	0,00
SA4	Saldo (4) Geldfluss aus der Finanzierungstätigkeit (35 - 36)							0,00	0,00	0,00
SA5	Saldo (5) Geldfluss aus der voranschlagswirksamen Gebarung (Saldo 3 + Saldo 4)							-200,00	-200,00	-109,68
92	Öffentliche Abgaben									
920	Ausschließliche Gemeindeabgaben									
920000	AUSSCHLIESSLICHE GEMEINDEABGABEN									
Operative Gebarung										
2/920000+830000	Grundsteuer A	2111	3111	10	10 500,00	10 500,00	10 965,00	10 500,00	10 500,00	10 889,20
2/920000+831000	Grundsteuer B	2111	3111	10	76 500,00	75 000,00	76 613,78	76 500,00	75 000,00	76 615,47
2/920000+833100	Kommunalsteuer	2111	3111	10	120 000,00	120 000,00	138 843,72	120 000,00	120 000,00	129 630,16
2/920000+838000	Hundeabgabe	2111	3111	10	4 500,00	4 500,00	4 676,50	4 500,00	4 500,00	4 696,50
2/920000+841000	Gebrauchsabgabe	2111	3111	10	20 000,00	20 000,00	19 718,01	20 000,00	20 000,00	19 718,01
2/920000+849000	Nebenansprüche	2111	3111	10	500,00	500,00	2 350,03	500,00	500,00	2 693,45
2/920000+850000	Aufschließungsbeiträge nach NÖ BO	2111	3111	10	20 000,00	20 000,00	170 058,54	20 000,00	20 000,00	153 266,99
2/920000+856000	Verwaltungsabgaben	2111	3111	10	3 000,00	4 000,00	6 493,70	3 000,00	4 000,00	6 525,30
2/920000+857000	Kommissionsgebühren	2111	3111	10	100,00	100,00	193,20	100,00	100,00	193,20
SU 21 / 31	Summe Erträge / Einzahlungen operative Gebarung				255 100,00	254 600,00	429 912,48	255 100,00	254 600,00	404 228,28

		MVAG		VC QU	Ergebnisvoranschlag			Finanzierungsvoranschlag		
		EH	FH		VA 2023	VA 2022	RA 2021	VA 2023	VA 2022	RA 2021
1/920000-691000	Abschreibung uneinbringlicher Forderungen	2225	3225	24			112,68			112,68
SU 22 / 32	Summe Aufwendungen / Auszahlungen operative Gebarung				0,00	0,00	112,68	0,00	0,00	112,68
SA 0 / SA 1	(0) Nettoergebnis (21 - 22) / (1) Geldfluss operative Gebarung (31 - 32)				255 100,00	254 600,00	429 799,80	255 100,00	254 600,00	404 115,60
SU 23	Summe Haushaltsrücklagen				0,00	0,00	0,00	0,00	0,00	0,00
SA00	Nettoergebnis nach Zuw./Entn. Haushaltsrücklagen (Saldo 0 +/- SU23)				255 100,00	254 600,00	429 799,80			
Investive Gebarung										
SU 33	Summe Einzahlungen investive Gebarung							0,00	0,00	0,00
SU 34	Summe Auszahlungen investive Gebarung							0,00	0,00	0,00
SA2	Saldo (2) Geldfluss aus der Investiven Gebarung (33 - 34)							0,00	0,00	0,00
SA3	Saldo (3) Nettofinanzierungssaldo (Saldo 1 + Saldo 2)							255 100,00	254 600,00	404 115,60
Finanzierungstätigkeit										
SU 35	Summe Einzahlungen aus der Finanzierungstätigkeit							0,00	0,00	0,00
SU 36	Summe Auszahlungen aus der Finanzierungstätigkeit							0,00	0,00	0,00
SA4	Saldo (4) Geldfluss aus der Finanzierungstätigkeit (35 - 36)							0,00	0,00	0,00
SA5	Saldo (5) Geldfluss aus der voranschlagswirksamen Gebarung (Saldo 3 + Saldo 4)							255 100,00	254 600,00	404 115,60
921	Zwischen Ländern und Gemeinden geteilte Abgaben									
921000	ZWISCHEN LÄNDERN UND GEMEINDEN GETEILTE ABGABEN									
Operative Gebarung										
2/921000+834000	Nächtigungstaxe	2111	3111	10	1 000,00	1 000,00	1 037,96	1 000,00	1 000,00	1 037,96
2/921000+834100	Interessentenbeiträge	2111	3111	10	1 000,00			1 000,00		
2/921000+861000	Zuschlag Bundesautomaten u VLT-Abg.	2121	3121	15		3 000,00	3 477,65		3 000,00	3 477,65
SU 21 / 31	Summe Erträge / Einzahlungen operative Gebarung				2 000,00	4 000,00	4 515,61	2 000,00	4 000,00	4 515,61
SU 22 / 32	Summe Aufwendungen / Auszahlungen operative Gebarung				0,00	0,00	0,00	0,00	0,00	0,00
SA 0 / SA 1	(0) Nettoergebnis (21 - 22) / (1) Geldfluss operative Gebarung (31 - 32)				2 000,00	4 000,00	4 515,61	2 000,00	4 000,00	4 515,61
SU 23	Summe Haushaltsrücklagen				0,00	0,00	0,00	0,00	0,00	0,00
SA00	Nettoergebnis nach Zuw./Entn. Haushaltsrücklagen (Saldo 0 +/- SU23)				2 000,00	4 000,00	4 515,61			
Investive Gebarung										
SU 33	Summe Einzahlungen investive Gebarung							0,00	0,00	0,00
SU 34	Summe Auszahlungen investive Gebarung							0,00	0,00	0,00
SA2	Saldo (2) Geldfluss aus der Investiven Gebarung (33 - 34)							0,00	0,00	0,00
SA3	Saldo (3) Nettofinanzierungssaldo (Saldo 1 + Saldo 2)							2 000,00	4 000,00	4 515,61
Finanzierungstätigkeit										
SU 35	Summe Einzahlungen aus der Finanzierungstätigkeit							0,00	0,00	0,00
SU 36	Summe Auszahlungen aus der Finanzierungstätigkeit							0,00	0,00	0,00
SA4	Saldo (4) Geldfluss aus der Finanzierungstätigkeit (35 - 36)							0,00	0,00	0,00

		MVAG VC QU			Ergebnisvoranschlag			Finanzierungsvoranschlag		
		EH	FH		VA 2023	VA 2022	RA 2021	VA 2023	VA 2022	RA 2021
SA5	Saldo (5) Geldfluss aus der voranschlagswirksamen Gebarung (Saldo 3 + Saldo 4)							2 000,00	4 000,00	4 515,61
925	Ertragsanteile an gemeinschaftlichen Bundesabgaben									
925000	ERTRAGSANTEILE AN GEMEINSCHAFTLICHEN BUNDESABGA									
Operative Gebarung										
2/925000+859400	Abgabenertragsanteile nach dem ABVS	2112	3112	11	1 216 000,00	1 100 000,00	1 044 406,17	1 216 000,00	1 100 000,00	1 044 406,17
SU 21 / 31	Summe Erträge / Einzahlungen operative Gebarung				1 216 000,00	1 100 000,00	1 044 406,17	1 216 000,00	1 100 000,00	1 044 406,17
SU 22 / 32	Summe Aufwendungen / Auszahlungen operative Gebarung				0,00	0,00	0,00	0,00	0,00	0,00
SA 0 / SA 1	(0) Nettoergebnis (21 - 22) / (1) Geldfluss operative Gebarung (31 - 32)				1 216 000,00	1 100 000,00	1 044 406,17	1 216 000,00	1 100 000,00	1 044 406,17
SU 23	Summe Haushaltsrücklagen				0,00	0,00	0,00	0,00	0,00	0,00
SA00	Nettoergebnis nach Zuw./Entn. Haushaltsrücklagen (Saldo 0 +/- SU23)				1 216 000,00	1 100 000,00	1 044 406,17			
Investive Gebarung										
SU 33	Summe Einzahlungen investive Gebarung							0,00	0,00	0,00
SU 34	Summe Auszahlungen investive Gebarung							0,00	0,00	0,00
SA2	Saldo (2) Geldfluss aus der Investiven Gebarung (33 - 34)							0,00	0,00	0,00
SA3	Saldo (3) Nettofinanzierungssaldo (Saldo 1 + Saldo 2)							1 216 000,00	1 100 000,00	1 044 406,17
Finanzierungstätigkeit										
SU 35	Summe Einzahlungen aus der Finanzierungstätigkeit							0,00	0,00	0,00
SU 36	Summe Auszahlungen aus der Finanzierungstätigkeit							0,00	0,00	0,00
SA4	Saldo (4) Geldfluss aus der Finanzierungstätigkeit (35 - 36)							0,00	0,00	0,00
SA5	Saldo (5) Geldfluss aus der voranschlagswirksamen Gebarung (Saldo 3 + Saldo 4)							1 216 000,00	1 100 000,00	1 044 406,17
94	Finanzzuweisungen und Zuschüsse									
940	Bedarfszuweisungen									
940000	BEDARFSZUWEISUNGEN									
Operative Gebarung										
2/940000+861100	Bedarfszuweisung I	2121	3121	15	105 000,00	105 000,00	124 766,96	105 000,00	105 000,00	124 766,96
2/940000+871100	Bedarfszuweisung II - Liquiditätssteigerung	2121	3121	33		250 000,00	250 000,00		250 000,00	250 000,00
SU 21 / 31	Summe Erträge / Einzahlungen operative Gebarung				105 000,00	355 000,00	374 766,96	105 000,00	355 000,00	374 766,96
SU 22 / 32	Summe Aufwendungen / Auszahlungen operative Gebarung				0,00	0,00	0,00	0,00	0,00	0,00
SA 0 / SA 1	(0) Nettoergebnis (21 - 22) / (1) Geldfluss operative Gebarung (31 - 32)				105 000,00	355 000,00	374 766,96	105 000,00	355 000,00	374 766,96
SU 23	Summe Haushaltsrücklagen				0,00	0,00	0,00	0,00	0,00	0,00
SA00	Nettoergebnis nach Zuw./Entn. Haushaltsrücklagen (Saldo 0 +/- SU23)				105 000,00	355 000,00	374 766,96			
Investive Gebarung										
SU 33	Summe Einzahlungen investive Gebarung							0,00	0,00	0,00
SU 34	Summe Auszahlungen investive Gebarung							0,00	0,00	0,00

		MVAG VC QU			Ergebnisvoranschlag			Finanzierungsvoranschlag		
		EH	FH		VA 2023	VA 2022	RA 2021	VA 2023	VA 2022	RA 2021
SA2	Saldo (2) Geldfluss aus der Investiven Gebarung (33 – 34)							0,00	0,00	0,00
SA3	Saldo (3) Nettofinanzierungssaldo (Saldo 1 + Saldo 2)							105 000,00	355 000,00	374 766,96
Finanzierungstätigkeit										
SU 35	Summe Einzahlungen aus der Finanzierungstätigkeit							0,00	0,00	0,00
SU 36	Summe Auszahlungen aus der Finanzierungstätigkeit							0,00	0,00	0,00
SA4	Saldo (4) Geldfluss aus der Finanzierungstätigkeit (35 – 36)							0,00	0,00	0,00
SA5	Saldo (5) Geldfluss aus der voranschlagswirksamen Gebarung (Saldo 3 + Saldo 4)							105 000,00	355 000,00	374 766,96
941	Sonstige Finanzzuweisungen nach dem FAG									
941000	SONSTIGE FINANZZUWEISUNGEN NACH DEM FAG									
Operative Gebarung										
2/941000+860000	Laufende Transferzahlungen von Bund und Bundesfonds	2121	3121	15	5 500,00	5 800,00	5 700,00	5 500,00	5 800,00	5 700,00
SU 21 / 31	Summe Erträge / Einzahlungen operative Gebarung				5 500,00	5 800,00	5 700,00	5 500,00	5 800,00	5 700,00
SU 22 / 32	Summe Aufwendungen / Auszahlungen operative Gebarung				0,00	0,00	0,00	0,00	0,00	0,00
SA 0 / SA 1	(0) Nettoergebnis (21 - 22) / (1) Geldfluss operative Gebarung (31 – 32)				5 500,00	5 800,00	5 700,00	5 500,00	5 800,00	5 700,00
SU 23	Summe Haushaltsrücklagen				0,00	0,00	0,00	0,00	0,00	0,00
SA00	Nettoergebnis nach Zuw./Entn. Haushaltsrücklagen (Saldo 0 +/- SU23)				5 500,00	5 800,00	5 700,00			
Investive Gebarung										
SU 33	Summe Einzahlungen investive Gebarung							0,00	0,00	0,00
SU 34	Summe Auszahlungen investive Gebarung							0,00	0,00	0,00
SA2	Saldo (2) Geldfluss aus der Investiven Gebarung (33 – 34)							0,00	0,00	0,00
SA3	Saldo (3) Nettofinanzierungssaldo (Saldo 1 + Saldo 2)							5 500,00	5 800,00	5 700,00
Finanzierungstätigkeit										
SU 35	Summe Einzahlungen aus der Finanzierungstätigkeit							0,00	0,00	0,00
SU 36	Summe Auszahlungen aus der Finanzierungstätigkeit							0,00	0,00	0,00
SA4	Saldo (4) Geldfluss aus der Finanzierungstätigkeit (35 – 36)							0,00	0,00	0,00
SA5	Saldo (5) Geldfluss aus der voranschlagswirksamen Gebarung (Saldo 3 + Saldo 4)							5 500,00	5 800,00	5 700,00
947	Sonstige Zuschüsse der Länder									
947000	Blau-Gelbe Corona-Hilfe II									
Operative Gebarung										
2/947000+861000	Zuschuss aus Unterstützungspaket	2121	3121	15			14 202,78			14 202,78
SU 21 / 31	Summe Erträge / Einzahlungen operative Gebarung				0,00	0,00	14 202,78	0,00	0,00	14 202,78
SU 22 / 32	Summe Aufwendungen / Auszahlungen operative Gebarung				0,00	0,00	0,00	0,00	0,00	0,00
SA 0 / SA 1	(0) Nettoergebnis (21 - 22) / (1) Geldfluss operative Gebarung (31 – 32)				0,00	0,00	14 202,78	0,00	0,00	14 202,78
SU 23	Summe Haushaltsrücklagen				0,00	0,00	0,00	0,00	0,00	0,00
SA00	Nettoergebnis nach Zuw./Entn. Haushaltsrücklagen (Saldo 0 +/- SU23)				0,00	0,00	14 202,78			

	MVAG	VC QU	Ergebnisvoranschlag			Finanzierungsvoranschlag			
			EH	FH	VA 2023	VA 2022	RA 2021	VA 2023	VA 2022
Investive Gebarung									
SU 33		Summe Einzahlungen investive Gebarung					0,00	0,00	0,00
SU 34		Summe Auszahlungen investive Gebarung					0,00	0,00	0,00
SA2		Saldo (2) Geldfluss aus der Investiven Gebarung (33 – 34)					0,00	0,00	0,00
SA3		Saldo (3) Nettofinanzierungssaldo (Saldo 1 + Saldo 2)					0,00	0,00	14 202,78
Finanzierungstätigkeit									
SU 35		Summe Einzahlungen aus der Finanzierungstätigkeit					0,00	0,00	0,00
SU 36		Summe Auszahlungen aus der Finanzierungstätigkeit					0,00	0,00	0,00
SA4		Saldo (4) Geldfluss aus der Finanzierungstätigkeit (35 – 36)					0,00	0,00	0,00
SA5		Saldo (5) Geldfluss aus der voranschlagswirksamen Gebarung (Saldo 3 + Saldo 4)					0,00	0,00	14 202,78

VA Haushaltspotential

Voranschlag 2023

Gemeinde Wolfsthal

Haushaltspotential (aufbauend auf der Ergebnisrechnung)

MVAG	Mittelverwendungs- und -aufbringungsgruppen	Mittelaufbringung	Mittelverwendung	Saldo
211	Erträge aus der operativen Verwaltungstätigkeit	2 248 700,00		
212	Erträge aus Transfers	734 200,00		
213	Finanzerträge	500,00		
Summe Erträge (SU 21)		2 983 400,00		
2117	Nicht finanzierungswirksame operative Erträge (Auflösung von Rückstellungen und Aktivierte Eigenleistungen)	-69 900,00		
2127	Nicht finanzierungswirksamer Transferertrag (Auflösung von Investitionszuschüssen)	-84 500,00		
2136	Sonstige nicht finanzierungswirksame Finanzerträge (Auflösung von RS Bewertung von Beteiligungen und aktiven Finanzinstrumenten)			
Nicht finanzwirksame Erträge		-154 400,00		
Finanzwirksame Erträge		2 829 000,00		
221	Personalaufwand		662 500,00	
222	Sachaufwand (ohne Transferaufwand)		1 206 000,00	
223	Transferaufwand (laufende Transfers und Kapitaltransfers)		962 500,00	
224	Finanzaufwand		79 000,00	
Summe Aufwendungen (SU 22)			2 910 000,00	
2214	Nicht finanzierungswirksamer Personalaufwand (Dotierung RS für Abfertigungen, Jubiläum u. nicht konsumierte Urlaube)		-4 200,00	
2226	Nicht finanzierungswirksamer Sachaufwand (inkl. Abschreibungen, Dotierung von RS Prozess, ausstehende Rechnungen)		-476 200,00	
2237	Nicht finanzierungswirksamer Transferaufwand (Dotierungen von RS f. Pensionen)			
2245	Nicht finanzierungswirksamer Finanzaufwand (Wertberichtigungen zu Finanzinstrumenten, Aufwendungen aus der Bewertung von Beteiligungen)			
Nicht finanzwirksame Aufwendungen			-480 400,00	
Finanzwirksame Aufwendungen			2 429 600,00	
Finanzwirksames Ergebnis		2 829 000,00	2 429 600,00	399 400,00

Voranschlag 2023

Gemeinde Wolfsthal

Haushaltspotential (aufbauend auf der Ergebnisrechnung)

MVAG	Mittelverwendungs- und -aufbringungsgruppen	Mittelaufbringung	Mittelverwendung	Saldo
332	Einzahlungen aus der Rückzahlung von Darlehen sowie gewährten Vorschüssen (ohne 3325 mit Projektcode - Anzahlungen)			
1141	Vorräte (- Veränderung)			
1142	Gegebene Anzahlungen auf Vorräte (- Veränderung)			
1540	Passive Rechnungsabgrenzung Einzahlungen der Kontengruppe 000-089, die keinem Projekt mit Projektcode 1 zugeordnet sind Einzahlungen der Kontengruppe 30, die keinem Projekt mit Projektcode 1 zugeordnet sind - Erträge der Kontogruppe 80 mit Projektcode 1			
2301	Entnahmen von Rücklagen endfälliger Darlehen (Kontengruppe 893)			
Jährliche wiederkehrende Einzahlungen		0,00		
36	Auszahlungen aus der Finanzierungstätigkeit (ohne Projektcode 1)		139 700,00	
2401	Zuweisung an Rücklagen endfälliger Darlehen (Kontengruppe 793)			
342	Auszahlungen von gewährten Darlehen sowie gewährten Vorschüssen (ohne 3425 mit Projektcode - Anzahlungen)			
1141	Vorräte (+ Veränderung)			
1142	Gegebene Anzahlungen auf Vorräte (+ Veränderung)			
1170	Aktive Rechnungsabgrenzung Auszahlungen (Investitionen) der Kontengruppe 000-083, die keinem Projekt mit Projektcode 1 zugeordnet sind		27 500,00	
Jährliche wiederkehrende Auszahlungen			167 200,00	
	Kontengruppe 871, KT der Ergebnisrechnung, mit Projektcode (BZ)	-432 500,00		
Summe Kapitaltransfers der Ergebnisrechnung		-432 500,00		
Jährliches Haushaltspotential		2 396 500,00	2 596 800,00	-200 300,00
	Jährliches Haushaltspotential	-200 300,00		
	kumuliertes Haushaltspotential zum 31.12.2022 (Vorjahr)	300 000,00		
Verfügbares Haushaltspotential		99 700,00		

Voranschlag 2023

Gemeinde Wolfsthal

Haushaltspotential (aufbauend auf der Ergebnisrechnung)

MVAG	Mittelverwendungs- und -aufbringungsgruppen	Mittelaufbringung	Mittelverwendung	Saldo
informativ	im verfügbaren Haushaltspotential enthaltene Bedarfszuweisungen zur Liquiditätssteigerung aus Kontogruppe 871, KT der Ergebnisrechnung ohne Projektcode			
informativ	tatsächlicher Liquiditätsbedarf ohne Rücklagenauflösung (Abgang)	99 700,00		
2401	Zuweisung an Haushaltsrücklagen (Kontengruppe 794)			
2401	Zuweisung an Haushaltsrücklagen (Kontengruppe 795)			
Jährliche Aufwände für Rücklagen			0,00	
2301	Entnahmen von Haushaltsrücklagen (Kontengruppe 894)	50 000,00		
2301	Entnahmen von Haushaltsrücklagen (Kontengruppe 895)			
Jährliche RL-Erträge f. Investitionen (finanzw.)		50 000,00		
Endbestand kumuliertes Haushaltspotential		149 700,00	0,00	149 700,00
	- Zuweisungen und Umbuchungen an investive Vorhaben			
	Vorhaben 1 Gemeindefstraßen Ansatz 612			34 000,00
	Vorhaben 2 Güterwege Ansatz 710			10 000,00
	Vorhaben 24 Sportplätze Ansatz 262			34 000,00
	+ Rückführungen und Umbuchungen von investiven Vorhaben			
Endstand kumuliertes Haushaltspotential nach Berücksichtigung von Zuweisungen und Rückführungen investive Vorhaben				71 700,00

Nachweis der Investitionstätigkeit

Vorhaben	Vorhabensbezeichnung	RA Vorjahre	VA 2022	VA 2023	Plan 2024	Plan 2025	Plan 2026	Plan 2027	Plan Gesamt (gerundet)
Konto	Bezeichnung								
1000001	GEMEINDESTRASSEN (1999 bis 2099)								
	Auszahlungen - Investitionen - Mittelverwendung	279 202,91	90 000,00	460 000,00	400 000,00	0,00	0,00	0,00	1 229 200,00
	Anschaffungs- oder Herstellungskosten	279 202,91	90 000,00	460 000,00	400 000,00	0,00	0,00	0,00	1 229 200,00
5/612000-002000	Straßenbauten		45 000,00	400 000,00	400 000,00				845 000,00
5/612000-002270	Straßenbau Neugasse	11 684,96							11 700,00
5/612000-002280	Straßenbauten Obere Gasse	107 508,00							107 500,00
5/612000-005000	Anlagen zu Straßenbauten/LED-Umstellung	1 004,40	45 000,00	60 000,00					106 000,00
5/612000-775000	Kostenbeitrag P & R-Anlage	9 005,55							9 000,00
5/612000-795001	Zuweisung an allgemeine Haushaltsrücklagen	150 000,00							150 000,00
	Einzahlungen - Finanzierung - Mittelaufbringung	279 202,91	90 000,00	460 000,00	400 000,00	0,00	0,00	0,00	1 229 200,00
	Mittel aus Geldfluss aus der operativen Gebarung	279 202,91	75 500,00	34 000,00	0,00	0,00	0,00	0,00	388 700,00
6/612000+829910	Zuf. operative an investive Gebarung	77 058,95	75 500,00	34 000,00					186 600,00
6/612000+829960	Sonstige Erträge - Übernahme 2019	202 143,96							202 100,00
	Bedarfszuweisungen/KTZ	0,00	11 500,00	420 000,00	400 000,00	0,00	0,00	0,00	831 500,00
6/612000+301000	Energiespar-BZ		11 500,00						11 500,00
6/612000+871000	Bedarfszuweisung III (Projektförderung)			400 000,00	400 000,00				800 000,00
6/612000+871001	Energiespar-BZ			20 000,00					20 000,00
	Haushaltsrücklagen/Zahlungsmittelreserven	0,00	0,00	0,00	0,00	0,00	0,00	0,00	0,00
	Sonstige Kapitaltransfers und Subventionen	0,00	3 000,00	6 000,00	0,00	0,00	0,00	0,00	9 000,00
6/612000+300100	KPC Investitionszuschuss		3 000,00	6 000,00					9 000,00
	Darlehen	0,00	0,00	0,00	0,00	0,00	0,00	0,00	0,00
	Finanzierungsleasing	0,00	0,00	0,00	0,00	0,00	0,00	0,00	0,00
	Veräußerung langfristiges Vermögen und sonstiges	0,00	0,00	0,00	0,00	0,00	0,00	0,00	0,00
Finanzierungsergebnis 1000001		0,00	0,00	0,00	0,00	0,00	0,00	0,00	0,00
	<i>inklusive Vorjahre (gerundet)</i>		0,00	0,00	0,00	0,00	0,00	0,00	

Vorhaben	Vorhabensbezeichnung	RA Vorjahre	VA 2022	VA 2023	Plan 2024	Plan 2025	Plan 2026	Plan 2027	Plan Gesamt (gerundet)
Konto	Bezeichnung								
1000002	LAND- UND FORSTWIRTSCHAFTLICHER WEGBAU (1999 bis 2099)								
	Auszahlungen - Investitionen - Mittelverwendung	21 871,10	10 000,00	15 000,00	15 000,00	15 000,00	15 000,00	15 000,00	106 900,00
	Anschaffungs- oder Herstellungskosten	21 871,10	10 000,00	15 000,00	15 000,00	15 000,00	15 000,00	15 000,00	106 900,00
5/710000-002000	Güterwege	21 871,10	10 000,00	15 000,00	15 000,00	15 000,00	15 000,00	15 000,00	106 900,00
	Einzahlungen - Finanzierung - Mittelaufbringung	21 871,10	10 000,00	15 000,00	15 000,00	15 000,00	15 000,00	15 000,00	106 900,00
	Mittel aus Geldfluss aus der operativen Gebarung	13 371,10	5 600,00	10 000,00	7 600,00	7 600,00	7 600,00	7 600,00	59 400,00
6/710000+829910	Zuf. operative an investive Gebarung	13 371,10	5 600,00	10 000,00	7 600,00	7 600,00	7 600,00	7 600,00	59 400,00
	Bedarfszuweisungen/KTZ	8 500,00	4 400,00	5 000,00	7 400,00	7 400,00	7 400,00	7 400,00	47 500,00
6/710000+301000	Projektförderung NÖ ABB	4 250,00	2 200,00	2 500,00	3 700,00	3 700,00	3 700,00	3 700,00	23 800,00
6/710000+871000	Bedarfszuweisung III (Projektförderung)	2 000,00							2 000,00
6/710000+871001	Bedarfszuweisung III (Projektförderung)	2 250,00	2 200,00	2 500,00	3 700,00	3 700,00	3 700,00	3 700,00	21 800,00
	Haushaltsrücklagen/Zahlungsmittelreserven	0,00	0,00	0,00	0,00	0,00	0,00	0,00	0,00
	Sonstige Kapitaltransfers und Subventionen	0,00	0,00	0,00	0,00	0,00	0,00	0,00	0,00
	Darlehen	0,00	0,00	0,00	0,00	0,00	0,00	0,00	0,00
	Finanzierungsleasing	0,00	0,00	0,00	0,00	0,00	0,00	0,00	0,00
	Veräußerung langfristiges Vermögen und sonstiges	0,00	0,00	0,00	0,00	0,00	0,00	0,00	0,00
Finanzierungsergebnis 1000002		0,00	0,00	0,00	0,00	0,00	0,00	0,00	0,00
	<i>inklusive Vorjahre (gerundet)</i>		0,00	0,00	0,00	0,00	0,00	0,00	

Vorhaben	Vorhabensbezeichnung	RA Vorjahre	VA 2022	VA 2023	Plan 2024	Plan 2025	Plan 2026	Plan 2027	Plan Gesamt (gerundet)
Konto	Bezeichnung								
1000003	WASSERVERSORGUNG (2000 bis 2099)								
	Auszahlungen - Investitionen - Mittelverwendung	311 986,13	100 000,00	918 000,00	17 500,00	17 200,00	16 800,00	16 400,00	1 397 900,00
	Anschaffungs- oder Herstellungskosten	311 986,13	100 000,00	918 000,00	17 500,00	17 200,00	16 800,00	16 400,00	1 397 900,00
5/850000-004000	Wasserbauten	266 986,13	100 000,00	10 000,00	17 500,00	17 200,00	16 800,00	16 400,00	444 900,00
5/850000-004100	Erweiterung Hochbehälter/Aktivkohlefilter			850 000,00					850 000,00
5/850000-004200	Notversorgungsleitung Brunnen Berg			58 000,00					58 000,00
5/850000-794001	Zuweisung an zweckgebundene Haushaltsrücklagen	45 000,00							45 000,00
	Einzahlungen - Finanzierung - Mittelaufbringung	311 986,13	100 000,00	918 000,00	17 500,00	17 200,00	16 800,00	16 400,00	1 397 900,00
	Mittel aus Geldfluss aus der operativen Gebarung	85 603,81	39 500,00	0,00	0,00	0,00	0,00	0,00	125 100,00
6/850000+829910	Zuf. operative an investive Gebarung	23 416,83	39 500,00						62 900,00
6/850000+829960	Sonstige Erträge - Ergebnis 2019	62 186,98							62 200,00
	Bedarfszuweisungen/KTZ	0,00	0,00	0,00	0,00	0,00	0,00	0,00	0,00
	Haushaltsrücklagen/Zahlungsmittelreserven	45 000,00	0,00	0,00	0,00	0,00	0,00	0,00	45 000,00
6/850000+894001	Entnahmen von zweckgebundenen Haushaltsrücklagen	45 000,00							45 000,00
	Sonstige Kapitaltransfers und Subventionen	181 382,32	60 500,00	18 000,00	17 500,00	17 200,00	16 800,00	16 400,00	327 800,00
2/850000+300000	KPC Investitionszuschuss	11 713,39							11 700,00
6/850000+300100	KPC Investitionszuschuss	8 895,19	8 400,00	8 000,00	7 500,00	7 200,00	6 800,00	6 400,00	53 200,00
6/850000+300200	KIP-Mittel 2020	82 500,00	32 100,00						114 600,00
6/850000+307000	Wasseranschluss- und Ergänzungsabgabe	78 273,74	20 000,00	10 000,00	10 000,00	10 000,00	10 000,00	10 000,00	148 300,00
	Darlehen	0,00	0,00	900 000,00	0,00	0,00	0,00	0,00	900 000,00
1099/5	WVA BA 18 Erweiterung Hochbehälter			900 000,00					900 000,00
	Finanzierungsleasing	0,00	0,00	0,00	0,00	0,00	0,00	0,00	0,00
	Veräußerung langfristiges Vermögen und sonstiges	0,00	0,00	0,00	0,00	0,00	0,00	0,00	0,00
	Finanzierungsergebnis 1000003	0,00	0,00	0,00	0,00	0,00	0,00	0,00	0,00
	<i>inklusive Vorjahre (gerundet)</i>		0,00	0,00	0,00	0,00	0,00	0,00	

Vorhaben	Vorhabensbezeichnung	RA Vorjahre	VA 2022	VA 2023	Plan 2024	Plan 2025	Plan 2026	Plan 2027	Plan Gesamt (gerundet)
Konto	Bezeichnung								
1000004	ABWASSERBESEITIGUNG (2000 bis 2099)								
	Auszahlungen - Investitionen - Mittelverwendung	81 359,30	54 800,00	17 200,00	17 100,00	17 000,00	16 900,00	16 800,00	221 200,00
	Anschaffungs- oder Herstellungskosten	81 359,30	54 800,00	17 200,00	17 100,00	17 000,00	16 900,00	16 800,00	221 200,00
5/851000-004000	Kanalisationsbauten	61 359,30	32 300,00	17 200,00	17 100,00	17 000,00	16 900,00	16 800,00	178 700,00
5/851000-794001	Zuweisung an zweckgebundene Haushaltsrücklagen	20 000,00	22 500,00						42 500,00
	Einzahlungen - Finanzierung - Mittelaufbringung	103 816,37	32 300,00	17 200,00	17 100,00	17 000,00	16 900,00	16 800,00	221 100,00
	Mittel aus Geldfluss aus der operativen Gebarung	0,00	0,00	0,00	0,00	0,00	0,00	0,00	0,00
	Bedarfszuweisungen/KTZ	0,00	0,00	0,00	0,00	0,00	0,00	0,00	0,00
	Haushaltsrücklagen/Zahlungsmittelreserven	0,00	0,00	0,00	0,00	0,00	0,00	0,00	0,00
	Sonstige Kapitaltransfers und Subventionen	103 816,37	32 300,00	17 200,00	17 100,00	17 000,00	16 900,00	16 800,00	221 100,00
6/851000+300100	KPC Investitionszuschuss	2 481,42	2 300,00	2 200,00	2 100,00	2 000,00	1 900,00	1 800,00	14 800,00
6/851000+307000	Kanaleinmündungs- und Ergänzungsabgabe	101 334,95	30 000,00	15 000,00	15 000,00	15 000,00	15 000,00	15 000,00	206 300,00
	Darlehen	0,00	0,00	0,00	0,00	0,00	0,00	0,00	0,00
	Finanzierungsleasing	0,00	0,00	0,00	0,00	0,00	0,00	0,00	0,00
	Veräußerung langfristiges Vermögen und sonstiges	0,00	0,00	0,00	0,00	0,00	0,00	0,00	0,00
Finanzierungsergebnis 1000004		22 457,07	-22 500,00	0,00	0,00	0,00	0,00	0,00	0,00
	<i>inklusive Vorjahre (gerundet)</i>		0,00	0,00	0,00	0,00	0,00	0,00	

Vorhaben	Vorhabensbezeichnung	RA Vorjahre	VA 2022	VA 2023	Plan 2024	Plan 2025	Plan 2026	Plan 2027	Plan Gesamt (gerundet)
Konto	Bezeichnung								
1000007	VOLKSSCHULE (2000 bis 2099)								
	Auszahlungen - Investitionen - Mittelverwendung	23 228,23	30 000,00	0,00	0,00	0,00	0,00	0,00	53 200,00
	Anschaffungs- oder Herstellungskosten	23 228,23	30 000,00	0,00	0,00	0,00	0,00	0,00	53 200,00
5/211000-042000	Amts-, Betriebs- und Geschäftsausstattung	23 228,23	30 000,00						53 200,00
	Einzahlungen - Finanzierung - Mittelaufbringung	23 228,23	30 000,00	0,00	0,00	0,00	0,00	0,00	53 200,00
	Mittel aus Geldfluss aus der operativen Gebarung	17 428,23	22 500,00	0,00	0,00	0,00	0,00	0,00	39 900,00
6/211000+829910	Zuf. operative an investive Gebarung	17 428,23	22 500,00						39 900,00
	Bedarfszuweisungen/KTZ	5 800,00	7 500,00	0,00	0,00	0,00	0,00	0,00	13 300,00
6/211000+301000	Kapitaltransfers von Ländern, Landesfonds und Landeskammern	5 800,00	7 500,00						13 300,00
	Haushaltsrücklagen/Zahlungsmittelreserven	0,00	0,00	0,00	0,00	0,00	0,00	0,00	0,00
	Sonstige Kapitaltransfers und Subventionen	0,00	0,00	0,00	0,00	0,00	0,00	0,00	0,00
	Darlehen	0,00	0,00	0,00	0,00	0,00	0,00	0,00	0,00
	Finanzierungsleasing	0,00	0,00	0,00	0,00	0,00	0,00	0,00	0,00
	Veräußerung langfristiges Vermögen und sonstiges	0,00	0,00	0,00	0,00	0,00	0,00	0,00	0,00
Finanzierungsergebnis 1000007		0,00	0,00	0,00	0,00	0,00	0,00	0,00	0,00
	<i>inklusive Vorjahre (gerundet)</i>		0,00	0,00	0,00	0,00	0,00	0,00	

Vorhaben	Vorhabensbezeichnung	RA Vorjahre	VA 2022	VA 2023	Plan 2024	Plan 2025	Plan 2026	Plan 2027	Plan Gesamt (gerundet)
Konto	Bezeichnung								
1000024	SPORTPLÄTZE (2010 bis 2024)								
	Auszahlungen - Investitionen - Mittelverwendung	0,00	0,00	50 000,00	0,00	0,00	0,00	0,00	50 000,00
	Anschaffungs- oder Herstellungskosten	0,00	0,00	50 000,00	0,00	0,00	0,00	0,00	50 000,00
	5/262000-050000 LED-Flutlichtanlage			50 000,00					50 000,00
	Einzahlungen - Finanzierung - Mittelaufbringung	0,00	0,00	50 000,00	0,00	0,00	0,00	0,00	50 000,00
	Mittel aus Geldfluss aus der operativen Gebarung	0,00	0,00	34 000,00	0,00	0,00	0,00	0,00	34 000,00
	6/262000+829910 Zuf. operative an investive Gebarung			34 000,00					34 000,00
	Bedarfszuweisungen/KTZ	0,00	0,00	10 000,00	0,00	0,00	0,00	0,00	10 000,00
	6/262000+871000 Kapitaltransfers aus Gemeinde-Bedarfszuweisungsmittel			10 000,00					10 000,00
	Haushaltsrücklagen/Zahlungsmittelreserven	0,00	0,00	0,00	0,00	0,00	0,00	0,00	0,00
	Sonstige Kapitaltransfers und Subventionen	0,00	0,00	6 000,00	0,00	0,00	0,00	0,00	6 000,00
	6/262000+307000 Förderung NÖ Fußballverband			6 000,00					6 000,00
	Darlehen	0,00	0,00	0,00	0,00	0,00	0,00	0,00	0,00
	Finanzierungsleasing	0,00	0,00	0,00	0,00	0,00	0,00	0,00	0,00
	Veräußerung langfristiges Vermögen und sonstiges	0,00	0,00	0,00	0,00	0,00	0,00	0,00	0,00
Finanzierungsergebnis 1000024		0,00	0,00	0,00	0,00	0,00	0,00	0,00	0,00
	<i>inklusive Vorjahre (gerundet)</i>		0,00	0,00	0,00	0,00	0,00	0,00	

Vorhaben	Vorhabensbezeichnung	RA Vorjahre	VA 2022	VA 2023	Plan 2024	Plan 2025	Plan 2026	Plan 2027	Plan Gesamt (gerundet)
Konto	Bezeichnung								
1000026	GEMEINDEAMT (2012 bis 2025)								
	Auszahlungen - Investitionen - Mittelverwendung	19 200,00	20 000,00	0,00	0,00	0,00	0,00	0,00	39 200,00
	Anschaffungs- oder Herstellungskosten	19 200,00	20 000,00	0,00	0,00	0,00	0,00	0,00	39 200,00
5/010000-010000	Gebäude und Bauten	19 200,00	20 000,00						39 200,00
	Einzahlungen - Finanzierung - Mittelaufbringung	19 200,00	20 000,00	0,00	0,00	0,00	0,00	0,00	39 200,00
	Mittel aus Geldfluss aus der operativen Gebarung	19 200,00	0,00	0,00	0,00	0,00	0,00	0,00	19 200,00
6/010000+829910	Zuf. investive an operative Gebarung	19 200,00							19 200,00
	Bedarfszuweisungen/KTZ	0,00	0,00	0,00	0,00	0,00	0,00	0,00	0,00
	Haushaltsrücklagen/Zahlungsmittelreserven	0,00	20 000,00	0,00	0,00	0,00	0,00	0,00	20 000,00
6/010000+895001	Entnahmen von allgemeinen Haushaltsrücklagen		20 000,00						20 000,00
	Sonstige Kapitaltransfers und Subventionen	0,00	0,00	0,00	0,00	0,00	0,00	0,00	0,00
	Darlehen	0,00	0,00	0,00	0,00	0,00	0,00	0,00	0,00
	Finanzierungsleasing	0,00	0,00	0,00	0,00	0,00	0,00	0,00	0,00
	Veräußerung langfristiges Vermögen und sonstiges	0,00	0,00	0,00	0,00	0,00	0,00	0,00	0,00
Finanzierungsergebnis 1000026		0,00	0,00	0,00	0,00	0,00	0,00	0,00	0,00
	<i>inklusive Vorjahre (gerundet)</i>		0,00	0,00	0,00	0,00	0,00	0,00	

Vorhaben	Vorhabensbezeichnung	RA Vorjahre	VA 2022	VA 2023	Plan 2024	Plan 2025	Plan 2026	Plan 2027	Plan Gesamt (gerundet)
Konto	Bezeichnung								
1000032	GRUNDBESITZ (2020 bis 2025)								
	Auszahlungen - Investitionen - Mittelverwendung	83 311,56	179 600,00	0,00	0,00	0,00	0,00	0,00	262 900,00
	Anschaffungs- oder Herstellungskosten	83 311,56	179 600,00	0,00	0,00	0,00	0,00	0,00	262 900,00
5/840000-001000	Ankauf unbebaute Grundstücke	33 311,56							33 300,00
5/840000-794001	Zuweisung an zweckgebundene Haushaltsrücklagen	50 000,00	25 000,00						75 000,00
5/840000-795001	Zuweisung an allgemeine Haushaltsrücklagen		154 600,00						154 600,00
	Einzahlungen - Finanzierung - Mittelaufbringung	97 903,00	165 000,00	0,00	0,00	0,00	0,00	0,00	262 900,00
	Mittel aus Geldfluss aus der operativen Gebarung	97 903,00	165 000,00	0,00	0,00	0,00	0,00	0,00	262 900,00
6/840000+001000	Veräußerung von Grundstücken und Grundstückseinrichtungen	97 903,00	165 000,00						262 900,00
	Bedarfszuweisungen/KTZ	0,00	0,00	0,00	0,00	0,00	0,00	0,00	0,00
	Haushaltsrücklagen/Zahlungsmittelreserven	0,00	0,00	0,00	0,00	0,00	0,00	0,00	0,00
	Sonstige Kapitaltransfers und Subventionen	0,00	0,00	0,00	0,00	0,00	0,00	0,00	0,00
	Darlehen	0,00	0,00	0,00	0,00	0,00	0,00	0,00	0,00
	Finanzierungsleasing	0,00	0,00	0,00	0,00	0,00	0,00	0,00	0,00
	Veräußerung langfristiges Vermögen und sonstiges	0,00	0,00	0,00	0,00	0,00	0,00	0,00	0,00
Finanzierungsergebnis 1000032		14 591,44	-14 600,00	0,00	0,00	0,00	0,00	0,00	0,00
	<i>inklusive Vorjahre (gerundet)</i>		0,00	0,00	0,00	0,00	0,00	0,00	

Vorhaben	Vorhabensbezeichnung	RA Vorjahre	VA 2022	VA 2023	Plan 2024	Plan 2025	Plan 2026	Plan 2027	Plan Gesamt (gerundet)
Konto	Bezeichnung								
2900000	SONSTIGE ANSCHAFFUNGEN (2020 bis 2099)								
	Auszahlungen - Investitionen - Mittelverwendung	112 465,22	31 000,00	27 500,00	52 000,00	27 500,00	17 500,00	27 500,00	295 500,00
	Anschaffungs- oder Herstellungskosten	112 465,22	31 000,00	27 500,00	52 000,00	27 500,00	17 500,00	27 500,00	295 500,00
1/010000-042000	Amtsausstattung		1 000,00	1 500,00	36 000,00	1 500,00	1 500,00	1 500,00	43 000,00
1/010000-070000	Lizenzen (immaterielle Vermögenswerte)	532,00							500,00
1/031000-070000	Flächenwidmungs- und Bebauungsplan	20 314,80	12 500,00	10 000,00		10 000,00		10 000,00	62 800,00
1/211000-042000	Amtsausstattung	1 942,20	2 000,00	2 000,00	2 000,00	2 000,00	2 000,00	2 000,00	13 900,00
1/240000-042000	Amtsausstattung		1 500,00	1 500,00	1 500,00	1 500,00	1 500,00	1 500,00	9 000,00
1/240200-042000	Amtsausstattung	1 200,00	1 000,00	1 500,00	1 500,00	1 500,00	1 500,00	1 500,00	9 700,00
1/422000-010000	Gebäude und Bauten	50 113,32							50 100,00
1/510000-070000	Finanzierungsbeitrag Wien-Süd	30 334,89							30 300,00
1/815000-042000	Amtsausstattung		1 000,00	1 500,00	1 500,00	1 500,00	1 500,00	1 500,00	8 500,00
1/820000-020000	Maschinen und maschinelle Anlagen	6 932,94	3 000,00						9 900,00
1/820000-030000	Werkzeuge	412,45	1 500,00	1 000,00	1 000,00	1 000,00	1 000,00	1 000,00	6 900,00
1/820000-042000	Amtsausstattung	682,62	1 000,00	1 500,00	1 500,00	1 500,00	1 500,00	1 500,00	9 200,00
1/846100-042000	Amts-, Betriebs- und Geschäftsausstattung		1 000,00	1 500,00	1 500,00	1 500,00	1 500,00	1 500,00	8 500,00
1/850000-020000	Maschinen und maschinelle Anlagen		2 500,00	2 500,00	2 500,00	2 500,00	2 500,00	2 500,00	15 000,00
1/851000-020000	Maschinen und maschinelle Anlagen		3 000,00	3 000,00	3 000,00	3 000,00	3 000,00	3 000,00	18 000,00
	Einzahlungen - Finanzierung - Mittelaufbringung	0,00	0,00	0,00	0,00	0,00	0,00	0,00	0,00
	Mittel aus Geldfluss aus der operativen Gebarung	0,00	0,00	0,00	0,00	0,00	0,00	0,00	0,00
	Bedarfszuweisungen/KTZ	0,00	0,00	0,00	0,00	0,00	0,00	0,00	0,00
	Haushaltsrücklagen/Zahlungsmittelreserven	0,00	0,00	0,00	0,00	0,00	0,00	0,00	0,00
	Sonstige Kapitaltransfers und Subventionen	0,00	0,00	0,00	0,00	0,00	0,00	0,00	0,00
	Darlehen	0,00	0,00	0,00	0,00	0,00	0,00	0,00	0,00
	Finanzierungsleasing	0,00	0,00	0,00	0,00	0,00	0,00	0,00	0,00
	Veräußerung langfristiges Vermögen und sonstiges	0,00	0,00	0,00	0,00	0,00	0,00	0,00	0,00
	Finanzierungsergebnis 2900000	-112 465,22	-31 000,00	-27 500,00	-52 000,00	-27 500,00	-17 500,00	-27 500,00	-295 500,00
	<i>inklusive Vorjahre (gerundet)</i>		-143 500,00	-171 000,00	-223 000,00	-250 500,00	-268 000,00	-295 500,00	

Salden Finanzierungsergebnisse		RA Vorjahre	VA 2022	VA 2023	Plan 2024	Plan 2025	Plan 2026	Plan 2027	Plan Gesamt (gerundet)
1000001	GEMEINDESTRASSEN (1999 bis 2099)								
	Auszahlungen - Investitionen - Mittelverwendung	279 202,91	90 000,00	460 000,00	400 000,00	0,00	0,00	0,00	1 229 200,00
	Einzahlungen - Finanzierung - Mittelherkunft	279 202,91	90 000,00	460 000,00	400 000,00	0,00	0,00	0,00	1 229 200,00
		0,00	0,00	0,00	0,00	0,00	0,00	0,00	0,00
	<i>inklusive Vorjahre (gerundet)</i>		0,00	0,00	0,00	0,00	0,00	0,00	
1000002	LAND- UND FORSTWIRTSCHAFTLICHER WEGEBAL								
	Auszahlungen - Investitionen - Mittelverwendung	21 871,10	10 000,00	15 000,00	15 000,00	15 000,00	15 000,00	15 000,00	106 900,00
	Einzahlungen - Finanzierung - Mittelherkunft	21 871,10	10 000,00	15 000,00	15 000,00	15 000,00	15 000,00	15 000,00	106 900,00
		0,00	0,00	0,00	0,00	0,00	0,00	0,00	0,00
	<i>inklusive Vorjahre (gerundet)</i>		0,00	0,00	0,00	0,00	0,00	0,00	
1000024	SPORTPLÄTZE (2010 bis 2024)								
	Auszahlungen - Investitionen - Mittelverwendung	0,00	0,00	50 000,00	0,00	0,00	0,00	0,00	50 000,00
	Einzahlungen - Finanzierung - Mittelherkunft	0,00	0,00	50 000,00	0,00	0,00	0,00	0,00	50 000,00
		0,00	0,00	0,00	0,00	0,00	0,00	0,00	0,00
	<i>inklusive Vorjahre (gerundet)</i>		0,00	0,00	0,00	0,00	0,00	0,00	
1000026	GEMEINDEAMT (2012 bis 2025)								
	Auszahlungen - Investitionen - Mittelverwendung	19 200,00	20 000,00	0,00	0,00	0,00	0,00	0,00	39 200,00
	Einzahlungen - Finanzierung - Mittelherkunft	19 200,00	20 000,00	0,00	0,00	0,00	0,00	0,00	39 200,00
		0,00	0,00	0,00	0,00	0,00	0,00	0,00	0,00
	<i>inklusive Vorjahre (gerundet)</i>		0,00	0,00	0,00	0,00	0,00	0,00	
1000003	WASSERVERSORGUNG (2000 bis 2099)								
	Auszahlungen - Investitionen - Mittelverwendung	311 986,13	100 000,00	918 000,00	17 500,00	17 200,00	16 800,00	16 400,00	1 397 900,00
	Einzahlungen - Finanzierung - Mittelherkunft	311 986,13	100 000,00	918 000,00	17 500,00	17 200,00	16 800,00	16 400,00	1 397 900,00
		0,00	0,00	0,00	0,00	0,00	0,00	0,00	0,00
	<i>inklusive Vorjahre (gerundet)</i>		0,00	0,00	0,00	0,00	0,00	0,00	
1000032	GRUNDBESITZ (2020 bis 2025)								
	Auszahlungen - Investitionen - Mittelverwendung	83 311,56	179 600,00	0,00	0,00	0,00	0,00	0,00	262 900,00
	Einzahlungen - Finanzierung - Mittelherkunft	97 903,00	165 000,00	0,00	0,00	0,00	0,00	0,00	262 900,00
		14 591,44	-14 600,00	0,00	0,00	0,00	0,00	0,00	0,00
	<i>inklusive Vorjahre (gerundet)</i>		0,00	0,00	0,00	0,00	0,00	0,00	
1000004	ABWASSERBESEITIGUNG (2000 bis 2099)								
	Auszahlungen - Investitionen - Mittelverwendung	81 359,30	54 800,00	17 200,00	17 100,00	17 000,00	16 900,00	16 800,00	221 200,00
	Einzahlungen - Finanzierung - Mittelherkunft	103 816,37	32 300,00	17 200,00	17 100,00	17 000,00	16 900,00	16 800,00	221 100,00
		22 457,07	-22 500,00	0,00	0,00	0,00	0,00	0,00	0,00
	<i>inklusive Vorjahre (gerundet)</i>		0,00	0,00	0,00	0,00	0,00	0,00	

Salden Finanzierungsergebnisse		RA Vorjahre	VA 2022	VA 2023	Plan 2024	Plan 2025	Plan 2026	Plan 2027	Plan Gesamt (gerundet)
1000007	VOLKSSCHULE (2000 bis 2099)								
	Auszahlungen - Investitionen - Mittelverwendung	23 228,23	30 000,00	0,00	0,00	0,00	0,00	0,00	53 200,00
	Einzahlungen - Finanzierung - Mittelherkunft	23 228,23	30 000,00	0,00	0,00	0,00	0,00	0,00	53 200,00
		0,00	0,00	0,00	0,00	0,00	0,00	0,00	0,00
	<i>inklusive Vorjahre (gerundet)</i>		0,00	0,00	0,00	0,00	0,00	0,00	
Saldo Investive Einzelvorhaben		37 048,51	-37 100,00	0,00	0,00	0,00	0,00	0,00	-100,00
	<i>inklusive Vorjahre (gerundet)</i>		-100,00	-100,00	-100,00	-100,00	-100,00	-100,00	
2900000	SONSTIGE ANSCHAFFUNGEN (2020 bis 2099)								
	Auszahlungen - Investitionen - Mittelverwendung	112 465,22	31 000,00	27 500,00	52 000,00	27 500,00	17 500,00	27 500,00	295 500,00
	Einzahlungen - Finanzierung - Mittelherkunft	0,00	0,00	0,00	0,00	0,00	0,00	0,00	0,00
		-112 465,22	-31 000,00	-27 500,00	-52 000,00	-27 500,00	-17 500,00	-27 500,00	-295 500,00
	<i>inklusive Vorjahre (gerundet)</i>		-143 500,00	-171 000,00	-223 000,00	-250 500,00	-268 000,00	-295 500,00	
Saldo Sonstige Investitionen		-112 465,22	-31 000,00	-27 500,00	-52 000,00	-27 500,00	-17 500,00	-27 500,00	-295 500,00
	<i>inklusive Vorjahre (gerundet)</i>		-143 500,00	-171 000,00	-223 000,00	-250 500,00	-268 000,00	-295 500,00	
Saldo der gesamten Investitionstätigkeit		-75 416,71	-68 100,00	-27 500,00	-52 000,00	-27 500,00	-17 500,00	-27 500,00	-295 500,00
	<i>inklusive Vorjahre (gerundet)</i>		-143 500,00	-171 000,00	-223 000,00	-250 500,00	-268 000,00	-295 500,00	

Personaldaten iSd ÖStp (Anlage 4)

Gruppe 1 - gesamt	Dienstverhältnis zu Gemeinde, dienstleistend in einer Dienststelle, bezahlt aus dem Budget		Personalaufwendungen, Aktive, betriebsmäßige Darstellung exklusive Ausgliederungen				
	Köpfe	VBÄ	davon melden Gemeinden optional				gesamt
Bezüge (L und G: Unterklasse 50-55)			Nebengebühren (L und G: Gruppen 564-569)	Dienstgeberbeiträge (L und G: Unterklasse 58)	Weitere Aufwendungen	Kontenklasse 5	
BeamtnInnen			0,00				
Vertragsbedienstete	19,00	12,15	480 200,00				
KV-Bedienstete (Kollektivvertrag)			1 200,00				
Summe	19,00	12,15	481 400,00	53 800,00	121 100,00	6 200,00	662 500,00
darunter (Teilmengen der Gruppe 1)							
MusikschullehrerInnen							
KindergärtnerInnen und	12,00	7,22					
Bedienstete nicht-ausgliederter Krankenanstalten							
Gruppe 1a - Ausbildungsverhältnisse (insb. Lehrlinge)							

Gruppe 2 - gesamt	Dienstverhältnis zur Gemeinde, dienstleistend bei sonstigem Rechtsträger, bezahlt aus dem Budget		Personalaufwendungen, Aktive, Ausgliederter				
	Köpfe	VBÄ	davon melden Gemeinden optional				gesamt
Bezüge (L und G: Unterklasse 50-55)			Nebengebühren (L und G: Gruppen 564-569)	Dienstgeberbeiträge (L und G: Unterklasse 58)	Weitere Aufwendungen	Kontenklasse 5	
BeamtnInnen							
Vertragsbedienstete							
Summe	0,00	0,00					

BeamtInnen-PensionistInnen zum 31.12.2023			
	Anzahl	Ø-Pensions- höhe /Mt. ¹⁾	
RuhegenussbezieherInnen	1,0	3 536,0	
Hinterbliebene ²⁾	1,0	1 934,0	
Neue RuhegenussbezieherInnen im Bezugsjahr 2023			
	Anzahl	Ø-Pensions- antrittsalter	Ø-Pensions- höhe /Mt. ¹⁾
Alterspension ³⁾			
Dienstunfähigkeit ⁴⁾			
vorzeitige Pensionierung mit Abschlag ⁵⁾			
vorzeitige Pensionierung ohne Abschlag ⁶⁾			
Pensionierungen gesamt	0,0	0,0	0,0
<p>1) Durchschnittspension im Dezember laut Personalstatistik-Festlegungen ohne Sonderzahlungen, ohne Pflegegeld und ohne sonstige Transferleistungen; brutto</p> <p>2) Witwen-, Witwer-, Waisenversorgungsbezüge und vergleichbare Leistungen</p> <p>3) Ruhebezüge aufgrund einer Ruhestandsversetzung durch Erklärung iSd § 15 iVm § 236c Abs. 1 BDG 1979, eines Übertritts in den Ruhestand oder einer vergleichbaren Regelung</p> <p>4) Ruhebezüge aufgrund einer Ruhestandsversetzung wegen dauernder Dienstunfähigkeit</p> <p>5) Ruhebezüge aufgrund einer Ruhestandsversetzung vor dem Mindestalter für eine Ruhestandsversetzung durch Erklärung iSd Z 3, die eine Minderung der Bemessungsgrundlage bewirkt (z.B. § 207n BDG 1979)</p> <p>6) Ruhebezüge aufgrund einer Ruhestandsversetzung vor dem Mindestalter für eine Ruhestandsversetzung durch Erklärung iSd Z 3, die keine Minderung der Bemessungsgrundlage bewirkt (z.B. § 207n BDG 1979)</p>			
Pensionsausgaben für das Bezugsjahr 2023			
Summe	0,00		

Nachweis über Transferzahlungen (Anlage 6a)

Haushaltskonto	Bezeichnung Ansatz	Bezeichnung Post	Summe Einzahlungen	Summe Auszahlungen
Transferzahlungen von/an Bund, Bundesfonds, Bundeskammern				
Gesamtsumme Transferzahlungen von/an Bund, Bundesfonds, Bundeskammern			30 000,00	0,00
Summe Kapitaltransfers			16 200,00	0,00
Summe Laufende Transfers			13 800,00	0,00
2/850000+860000	BETRIEBE DER WASSERVERSORGUNG	KPC Zinsen	7 000,00	
2/851000+860000	BETRIEBE DER ABWASSERBESEITIGUNG	KPC Zinsen	1 300,00	
2/941000+860000	SONSTIGE FINANZZUWEISUNGEN NACH DEM FAG	Laufende Transferzahlungen von Bund und Bundesfonds	5 500,00	
6/612000+300100	GEMEINDESTRASSEN	KPC Investitionszuschuss	6 000,00	
6/850000+300100	BETRIEBE DER WASSERVERSORGUNG	KPC Investitionszuschuss	8 000,00	
6/851000+300100	BETRIEBE DER ABWASSERBESEITIGUNG	KPC Investitionszuschuss	2 200,00	
Transferzahlungen von/an Länder, Landesfonds, Landesammern				
Gesamtsumme Transferzahlungen von/an Länder, Landesfonds, Landesammern			1 792 200,00	529 400,00
Summe Kapitaltransfers			2 500,00	0,00
Summe Laufende Transfers			1 789 700,00	529 400,00
2/211000+861000	VOLKSSCHULE	Personalförderung SNB	18 000,00	
2/211000+861200	VOLKSSCHULE	Zinsenzuschuss Neubau	13 500,00	
2/240000+861200	KINDERGARTEN	Zinsenzuschuss Neubau	2 600,00	
2/240200+861000	KRABELSTUBE	Trägerförderung Abt. F3	22 000,00	
2/640000+868000	EINRICHTUNGEN UND MASSNAHMEN NACH DER STVO	Strafgelder nach StVO	100,00	
2/925000+859400	ERTRAGSANTEILE AN GEMEINSCHAFTLICHEN BUNDESABGABEN	Abgabenertragsanteile nach dem ABVS	1 216 000,00	
2/940000+861100	BEDARFSZUWEISUNGEN	Bedarfszuweisung I	105 000,00	
6/262000+871000	SPORTPLÄTZE	Kapitaltransfers aus Gemeinde-Bedarfszuweisungsmittel	10 000,00	
6/612000+871000	GEMEINDESTRASSEN	Bedarfszuweisung III (Projektförderung)	400 000,00	
6/710000+301000	LAND- UND FORSTWIRTSCHAFTLICHER WEGEBAU	Projektförderung NÖ ABB	2 500,00	
6/710000+871001	LAND- UND FORSTWIRTSCHAFTLICHER WEGEBAU	Bedarfszuweisung III (Projektförderung)	2 500,00	
1/419000-751000	ÖFFENTLICHE WOHLFAHRT	Sozialhilfe Wohnsitzgemeindebeitrag		1 000,00
1/419000-751100	ÖFFENTLICHE WOHLFAHRT	Sozialhilfe-Umlage nach FK		168 000,00
1/439000-751000	SONSTIGE MASSNAHMEN	Kinder- und Jugendhilfeumlage		32 000,00
1/510000-751000	GEMEINDEARZT	Kosten gemeindeärztlicher Dienst		4 400,00
1/562000-752000	KRANKENANSTALTEN	NÖKAS (Zweckaufwand)		324 000,00
Transferzahlungen von/an Gemeinden, Gemeindeverbände, Gemeindefonds				
Gesamtsumme Transferzahlungen von/an Gemeinden, Gemeindeverbände, Gemeindefonds			46 100,00	353 700,00
Summe Kapitaltransfers			0,00	0,00
Summe Laufende Transfers			46 100,00	353 700,00
2/000000+862000	GEWÄHLTE GEMEINDEORGANE	Kostenbeitrag Pensionen Gemeinde Berg	41 000,00	
2/211000+862000	VOLKSSCHULE	Kostenbeitrag Lehrmittel Gemeinde Berg	1 000,00	
2/813000+816000	MÜLLBESEITIGUNG	Kostenbeiträge vom GABL	4 100,00	

Haushaltskonto	Bezeichnung Ansatz	Bezeichnung Post	Summe Einzahlungen	Summe Auszahlungen
Transferzahlungen von/an Gemeinden, Gemeindeverbände, Gemeindefonds				
Gesamtsumme Transferzahlungen von/an Gemeinden, Gemeindeverbände, Gemeindefonds			46 100,00	353 700,00
Summe Kapitaltransfers			0,00	0,00
Summe Laufende Transfers			46 100,00	353 700,00
1/000000-752000	GEWÄHLTE GEMEINDEORGANE	Pensionskosten Gde.Beamte/Bürgermeister		90 000,00
1/022000-752000	STANDESAMT	Kostenbeitrag StA-Verband Hbg.		17 600,00
1/212000-752000	MITTELSCHULEN	Schulumlage (Hainburg)		30 000,00
1/212000-752100	MITTELSCHULEN	Schulumlage (Kittsee)		19 500,00
1/212000-752200	MITTELSCHULEN	Schulumlage (Schwechat)		7 000,00
1/212000-752300	MITTELSCHULEN	Schulumlage (Bruck)		2 100,00
1/213000-752000	SONDERSCHULE	Schulumlage		14 500,00
1/214000-752000	POLYTECHNISCHE SCHULEN	Schulumlage		12 200,00
1/322000-752000	FÖRDERUNG DER MUSIKPFLEGE	Beitrag Musikschule Hainburg		3 000,00
1/510000-752000	GEMEINDEARZT	Kostenbeitrag an Sanitätsgemeinde Hainburg		1 600,00
1/813000-752000	MÜLLBESEITIGUNG	Müllsammelhilfen vom GABL		1 000,00
1/831000-752000	FREIBÄDER	Kostenbeitrag Badebetrieb Berg		1 000,00
1/851000-752000	BETRIEBE DER ABWASSERBESEITIGUNG	Verbandsbeiträge Kläranlage Bruck-Neusiedl		154 200,00
Transferzahlungen von/an Sozialversicherungsträger				
Gesamtsumme Transferzahlungen von/an Sozialversicherungsträger			0,00	0,00
Summe Kapitaltransfers			0,00	0,00
Summe Laufende Transfers			0,00	0,00
Transferzahlungen von/an sonst. Träger des öffentlichen Rechts				
Gesamtsumme Transferzahlungen von/an sonst. Träger des öffentlichen Rechts			0,00	21 000,00
Summe Kapitaltransfers			0,00	0,00
Summe Laufende Transfers			0,00	21 000,00
1/000000-757000	GEWÄHLTE GEMEINDEORGANE	Schulungsbeiträge		3 900,00
1/060000-726000	BEITRÄGE AN VERBÄNDE UND VEREINE	Mitgliedsbeitrag Gde.vertr.		7 700,00
1/163000-751000	FREIWILLIGE FEUERWEHREN	Kostenbeitrag Erstalarmierung		300,00
1/163000-754000	FREIWILLIGE FEUERWEHREN	Bezirksfeuerwehrumlage		800,00
1/771000-726000	FREM DENVERKEHRSFÖRDERUNGEN	Mitgliedsbeitrag Tourismusverein		2 300,00
1/780000-726000	FÖRDERUNG VON HANDEL, GEWERBE UND INDUSTRIE	Mitgliedsbeitrag Römerland Carnuntum		6 000,00
Gesamtsumme			1 868 300,00	904 100,00

Nachweis über Haushaltsrücklagen und
Zahlungsmittelreserven (Anlage 6b)

Haushaltsrücklagen Nr.	Verwendungszweck	Rücklagenstand		Entnahmen	Rücklagenstand 31.12.2023	Zahlungsmittelreserven	
		31.12.2022	Zuführungen			Stand aktuell	Konto-/Sparbuchnummer
8/9990934/00001	Raiba Bruck-Carnuntum Nr. 30,504.005 Abfertigungs-Rücklage	87 700,00		50 000,00	37 700,00	62 672,24	ZW 010 294010
8/9990934/00002	Raiba Bruck-Carnuntum Nr. 33,416.793 WVA- Rücklage	31 600,00			31 600,00	31 643,35	ZW 850 294850
8/9990934/00003	Raiba Bruck-Carnuntum Nr. 33,416.801 ABA- Rücklage	137 800,00			137 800,00	115 313,20	ZW 851 294851
8/9990935/00001	Raiba Bruck-Carnuntum Nr. 30,501.183 Allgemeine Rücklage	312 900,00			312 900,00	158 280,14	ZW 912 295912
8/9990935/00002	Rücklage aus 50 % des Eröffnungsbilanzsaldos	9 351 800,00			9 351 800,00		
Gesamtsummen		9 921 800,00	0,00	50 000,00	9 871 800,00	367 908,93	

Einzelnachweis über Finanzschulden und Schuldendienst
(Anlage 6c)

Darlehen/Darlehensgeber Verwendung/Staat Aktenzahl	Laufzeit Währung/Zinssatz Zinsindikator	Darlehenshöhe Gesamt	Buchwert 31.12.2022	Zugang	Tilgung	Zinsen	Summe Schuldendienst	Schuldendienst- ersätze	Buchwert 31.12.2023	Netto Schuldendienst
1. Darlehen für Investitionszwecke										
1.1. ... von Trägern des öffentlichen Rechts										
1.1.1. ... von Bund, Bundesfonds, Bundeskammern										
1.1.2. ... von Ländern, Landesfonds, Landesammern										
1005/1 NÖ Wasserwirtschaftsfor WVA BA 13, Hochbehälter, Brunnen + Fülleitung/AT WWF-50389013/2 859999	2009 - 2039 EUR/1,000% FIX verzinst	267 497,15	267 500,00						267 500,00	
1005/2 NÖ Wasserwirtschaftsfor ABA BA 06, Sanierung B 9 und Obere Gasse, Erweiterung Obere Siedlungsstraße/AT WWF-50390006/4 859999	2010 - 2040 EUR/1,000% FIX verzinst	50 170,64	50 200,00						50 200,00	
1.1.3. ... von Gemeinden, Gemeindeverbänden, Gemeindefonds										
1.1.4. ... von Sozialversicherungsträgern										
1.1.5. ... von sonstigen Trägern des öffentlichen Rechts										
1.2. ... von Beteiligungen der Gebietskörperschaft (ohne Finanzunternehmen)										
1.3. ... von Unternehmen (ohne Beteiligungen und ohne Finanzunternehmen)										
1.4. ... von Finanzunternehmen										
1.4.1. ... von Finanzunternehmen im Inland										
1000/5 Raiffeisenbank Bruck-Ca Sanierung ABA BA 06/AT 851	2010 - 2025 EUR/1,960% euribor3m	300 000,00	50 000,00		20 000,00	2 500,00	22 500,00		30 000,00	22 500,00
1000/8 Raiffeisenbank Bruck-Ca SCHUL- und VERANSTALTUNGSZENTRU M, LFSA - Allgemein/AT 211	2014 - 2029 EUR/0,750% euribor6m	350 000,00	151 700,00		23 300,00	7 500,00	30 800,00	1 300,00	128 400,00	29 500,00

Darlehen/Darlehensgeber Verwendung/Staat Aktenzahl	Laufzeit Währung/Zinssatz Zinsindikator	Darlehenshöhe Gesamt	Buchwert 31.12.2022	Zugang	Tilgung	Zinsen	Summe Schuldendienst	Schuldendienst- ersätze	Buchwert 31.12.2023	Netto Schuldendienst
1000/9 Raiffeisenbank Bruck-Ca SCHUL- und VERANSTALTUNGSZENTRU M, NÖ Schul- und KDGT- Fonds/AT 211	2014 - 2034 EUR/1,990% euribor6m	600 000,00	344 700,00		30 000,00	17 200,00	47 200,00	12 200,00	314 700,00	35 000,00
1000/10 Raiffeisenbank Bruck-C SCHUL- und VERANSTALTUNGSZENTRU M, NÖ Schul- und KDGT- Fonds/AT 211	2015 - 2035 EUR/0,760% euribor6m	300 000,00	195 000,00		15 000,00	9 700,00	24 700,00		180 000,00	24 700,00
1003/2 HYPO NOE Landesbank WVA BA 13/AT 850	2009 - 2035 EUR/0,640% FIX verzinst	400 000,00	247 000,00		19 000,00	2 500,00	21 500,00		228 000,00	21 500,00
1004/3 Sparkasse Hainburg-Bru WVA BA 13, Hochbehälter, Brunnen + Fülleitung/AT 216-341-397/02	2008 - 2033 EUR/2,075% euribor3m	810 000,00	356 400,00		32 400,00	17 800,00	50 200,00		324 000,00	50 200,00
1099/5 Unbekannter Darlehensg WVA BA 18 Erweiterung Hochbehälter/AT 850000	2023 - 2043 EUR/5,000%			900 000,00		20 000,00	20 000,00		900 000,00	20 000,00
1.4.2. ... von Finanzunternehmen im Ausland										
1.5. ... von Sonstigen										
Zwischensumme			1 662 500,00	900 000,00	139 700,00	77 200,00	216 900,00	13 500,00	2 422 800,00	203 400,00

2. Finanzschulden für den laufenden Aufwand**2.1. ... von Trägern des öffentlichen Rechts****2.1.1. ... von Bund, Bundesfonds, Bundeskammern****2.1.2. ... von Ländern, Landesfonds, Landeskammern****2.1.3. ... von Gemeinden, Gemeindeverbänden, Gemeindefonds****2.1.4. ... von Sozialversicherungsträgern**

Darlehen/Darlehensgeber	Laufzeit	Darlehenshöhe	Buchwert	Zugang	Tilgung	Zinsen	Summe	Schuldendienst-	Buchwert	Netto
Verwendung/Staat	Währung/Zinssatz	Gesamt	31.12.2022				Schuldendienst	ersätze	31.12.2023	Schuldendienst
Aktenzahl	Ansatz	Zinsindikator								

2.1.5. ... von sonstigen Trägern des öffentlichen Rechts

2.2. ... von Beteiligungen der Gebietskörperschaft (ohne Finanzunternehmen)

2.3. ... von Unternehmen (ohne Beteiligungen und ohne Finanzunternehmen)

2.4. ... von Finanzunternehmen

2.4.1. ... von Finanzunternehmen im Inland

2.4.2. ... von Finanzunternehmen im Ausland

2.5. ... von Sonstigen

Zwischensumme			0,00	0,00	0,00	0,00	0,00	0,00	0,00	0,00
SUMME (1 und 2)			1 662 500,00	900 000,00	139 700,00	77 200,00	216 900,00	13 500,00	2 422 800,00	203 400,00
Davon ohne A85-89			691 400,00	0,00	68 300,00	34 400,00	102 700,00	13 500,00	623 100,00	89 200,00
Davon A85-89			971 100,00	900 000,00	71 400,00	42 800,00	114 200,00	0,00	1 799 700,00	114 200,00

Nachweis über hausinterne Vergütungen (Anlage 6f)

Gruppenebene		Erträge	Aufwendungen
0	Vertretungskörper und allgemeine Verwaltung	2 400,00	0,00
1	Öffentliche Ordnung und Sicherheit	0,00	0,00
2	Unterricht, Erziehung, Sport und Wissenschaft	0,00	0,00
3	Kunst, Kultur und Kultus	0,00	0,00
4	Soziale Wohlfahrt und Wohnbauförderung	0,00	0,00
5	Gesundheit	0,00	0,00
6	Straßen- und Wasserbau, Verkehr	0,00	0,00
7	Wirtschaftsförderung	0,00	0,00
8	Dienstleistungen	0,00	2 400,00
9	Finanzwirtschaft	0,00	0,00
Summe		2 400,00	2 400,00

Rückstellungsspiegel (Anlage 6q)

Rückstellung	Stand 31.12.2022	Dotierungen (+)	Verbrauch (-)	Auflösung (-)	Stand 31.12.2023
Kurzfristig	0,00	0,00	0,00	0,00	0,00
Rückstellungen für Prozesskosten					
Rückstellungen für nicht konsumierte Urlaube					
Rückstellungen für ausstehende Rechnungen					
Sonstige kurzfristige Rückstellungen					
Langfristig	143 500,00	4 200,00	69 900,00	0,00	77 800,00
Rückstellungen für Abfertigungen	87 000,00	1 700,00	32 900,00		55 800,00
Rückstellungen für Jubiläumszuwendungen	56 500,00	2 500,00	37 000,00		22 000,00
Rückstellungen für Haftungen					
Rückstellungen für Sanierung von Altlasten					
Rückstellungen für Pensionen (Säule I)					
Sonstige langfristige Rückstellungen					
Gesamtsumme	143 500,00	4 200,00	69 900,00	0,00	77 800,00

Nachweis Vermögen mit abgeänderter Nutzungsdauer

Konto	Bezeichnung	Nutzungsdauer lt. VRV	Abweichende Nutzungsdauer	Begründung
3/0070003/01048	Terrasse KDGT	33,0	20,0	Außenterrasse gepflastert
3/0070003/01244	KT Terrasse KDGT	33,0	20,0	Außenterrasse gepflastert
3/0430001/01156	Digitaler Leitungskataster BA 101	0,0	25,0	Vorschlag Gemdat NÖ
3/0430001/01261	KT Digitaler Leitungskataster BA 101	0,0	25,0	Vorschlag Gemdat NÖ
3/0460001/00311	Bohrbrunnen BA 13	33,0	33,0	VRV2015
3/0460003/00288	Füll- und Entnahmeleitung BA 13	33,0	33,0	VRV2015
3/0460003/01228	KT Füll- und Entnahmeleitung BA 13	33,0	33,0	VRV2015
3/0460004/00316	Nanofiltration und UV-Entkeimung BA 13	20,0	20,0	VRV2015
4/0070003/00345	Container FRIEDHOF	33,0	20,0	Containerbauweise
4/0430001/01210	Flächenwidmungsplan	0,0	10,0	Gemdat NÖ
4/0430001/01211	Bebauungsplan	0,0	10,0	Gemdat NÖ
4/0440001/01212	K5 Finanz	0,0	10,0	Gemdat NÖ
4/0440001/01215	Adobe Indesign	0,0	10,0	Gemdat NÖ
5/0110002/01029	Reinigungsgeräte KRIPPE	10,0	5,0	BULCAR Reinigungswagen

Dienstpostenplan

Dienstpostenplan/Stellenplan Voranschlag 2023

Der Dienstpostenplan ist Teil des Voranschlages (§ 73 NÖ GO/ § 56 Abs. 3 NÖ STROG/ § 5 Abs. 1 Z 4. VRV 2015). Die Aufnahme eines Vertragsbediensteten darf nur erfolgen, wenn ein im Dienstpostenplan vorgesehener Dienstposten frei ist und die Aufnahmeerfordernisse erfüllt sind (§ 2 GVBG/ § 3 GBDO).

DZW	Bezeichnung des Dienstzweiges	Anzahl	Entlohnungs- gruppe	Funktionsverwendung			
				Anzahl	FGrp	Bezeichnung	Pzlg.
	Gemeindeamt						
71	Verwaltungsfachdienst	1	5	1	7	Amtsleiter	✓
56	Gehobener Verwaltungsfachdienst	1	6				
85	Mittlerer Verwaltung- u. Kanzleidienst	2	5				
	Kindergarten						
12	Kindergartenhilfsdienst	6	3				
15	Hilfsdienst	1	2				
	Kinderkrippe						
107	Kindergarten- und Horterzieherdienst	1	klk				
12	Kindergartenhilfsdienst	2	3				
	Volksschule						
15	Hilfsdienst	2	2				
	Bauhof						
2	Facharbeiter	3	5				
	Gesamt:	19					

DZW 85: 1x Aufnahme ab 1.4.23

DZW 2: 1x Pension ab 1.4.23

MFP - Ergebnishaushalt Gesamt 1. und 2. Ebene
- interne Vergütungen enthalten

MVAG	Mittelverwendungs- und aufbringungsgruppen (1. und 2. Ebene)	VA 2023	Plan 2024	Plan 2025	Plan 2026	Plan 2027
211	Erträge aus der operativen Verwaltungstätigkeit	2 248 700,00	2 152 100,00	2 193 700,00	2 221 100,00	2 249 000,00
2111	Erträge aus eigenen Abgaben	257 100,00	246 700,00	248 300,00	249 900,00	251 500,00
2112	Erträge aus Ertragsanteilen	1 216 000,00	1 228 200,00	1 240 400,00	1 265 300,00	1 290 600,00
2113	Erträge aus Gebühren	514 000,00	557 500,00	586 500,00	588 500,00	590 500,00
2114	Erträge aus Leistungen	90 600,00	89 100,00	87 900,00	86 900,00	85 900,00
2115	Erträge aus Besitz und wirtschaftlicher Tätigkeit	20 100,00	20 100,00	20 100,00	20 100,00	20 100,00
2116	Erträge aus Veräußerung und sonstige Erträge	81 000,00	10 500,00	10 500,00	10 400,00	10 400,00
2117	Nicht finanzierungswirksame operative Erträge	69 900,00				
212	Erträge aus Transfers	734 200,00	704 900,00	551 200,00	552 100,00	551 200,00
2121	Transferertrag von Trägern des öffentlichen Rechts	649 400,00	620 800,00	471 200,00	472 100,00	472 900,00
2122	Transferertrag von Beteiligungen					
2123	Transferertrag von Unternehmen (mit Finanzunternehmen)					
2124	Transferertrag von Haushalten und Organisationen ohne Erwerbscharakter	300,00	300,00	300,00	300,00	300,00
2125	Transferertrag vom Ausland					
2126	Investitions- und Tilgungszuschüsse zwischen Unternehmungen und Betrieben der Gebietskörperschaft und der Gebietskörperschaft					
2127	Nicht finanzierungswirksamer Transferertrag	84 500,00	83 800,00	79 700,00	79 700,00	78 000,00
213	Finanzerträge	500,00	500,00	500,00	500,00	500,00
2131	Erträge aus Zinsen	500,00	500,00	500,00	500,00	500,00
2132	Erträge aus Zinsen aus derivativen Finanzinstrumenten ohne Grundgeschäft					
2133	Erträge aus Gewinnentnahmen von marktbestimmten Betrieben					
2134	Sonstige Finanzerträge					
2135	Erträge aus Dividenden/Gewinnausschüttungen					
2136	Sonstige nicht finanzierungswirksame Finanzerträge					
21	Summe Erträge	2 983 400,00	2 857 500,00	2 745 400,00	2 773 700,00	2 800 700,00
221	Personalaufwand	662 500,00	638 800,00	674 000,00	689 900,00	710 800,00
2211	Personalaufwand (Bezüge, Nebengeb., Mehrleistungen)	515 400,00	505 100,00	534 000,00	546 200,00	562 800,00
2212	Gesetzlicher und freiwilliger Sozialaufwand	142 900,00	129 200,00	135 400,00	139 300,00	143 600,00
2213	Sonstiger Personalaufwand					
2214	Nicht finanzierungswirksamer Personalaufwand	4 200,00	4 500,00	4 600,00	4 400,00	4 400,00
222	Sachaufwand (ohne Transferaufwand)	1 206 000,00	1 145 200,00	1 140 500,00	1 134 000,00	1 131 300,00
2221	Gebrauchs- und Verbrauchsgüter, Handelswaren	95 300,00	95 200,00	95 800,00	94 600,00	98 100,00
2222	Verwaltungs- und Betriebsaufwand	234 000,00	224 300,00	223 300,00	221 600,00	219 900,00

MVAG	Mittelverwendungs- und aufbringungsgruppen (1. und 2. Ebene)	VA 2023	Plan 2024	Plan 2025	Plan 2026	Plan 2027
2223	Leasing- und Mietaufwand	15 300,00	15 700,00	15 900,00	16 300,00	16 400,00
2224	Instandhaltung	91 900,00	89 400,00	90 000,00	89 500,00	90 100,00
2225	Sonstiger Sachaufwand	293 300,00	226 700,00	230 500,00	234 500,00	236 400,00
2226	Nicht finanzierungswirksamer Sachaufwand	476 200,00	493 900,00	485 000,00	477 500,00	470 400,00
223	Transferaufwand (laufende Transfers und Kapitaltransfers)	962 500,00	989 700,00	1 015 000,00	1 044 200,00	1 074 300,00
2231	Transferaufwand an Träger des öffentlichen Rechts	894 200,00	920 200,00	944 400,00	972 400,00	1 001 400,00
2232	Transferaufwand an Beteiligungen					
2233	Transferaufwand an Unternehmen (mit Finanzunternehmen)	44 000,00	45 100,00	46 200,00	47 300,00	48 400,00
2234	Transferaufwand an Haushalte und Organisationen ohne Erwerbscharakter	24 300,00	24 400,00	24 400,00	24 500,00	24 500,00
2235	Transferaufwand an das Ausland					
2236	Investitions- und Tilgungszuschüsse zwischen Unternehmungen und Betrieben der Gebietskörperschaft und der Gebietskörperschaft					
2237	Nicht finanzierungswirksamer Transferaufwand					
224	Finanzaufwand	79 000,00	97 800,00	88 600,00	81 500,00	73 800,00
2241	Zinsen aus Finanzschulden, Finanzierungsleasing, Forderungskauf und derivativen Finanzinstrumenten mit Grundgeschäft	77 300,00	96 000,00	86 800,00	79 600,00	71 900,00
2242	Zinsen und sonstige Aufwendungen aus derivativen Finanzinstrumenten ohne Grundgeschäft					
2243	Gewinnentnahmen von Unternehmungen und marktbestimmten Betrieben der Gebietskörperschaft (innerhalb der Gebietskörperschaft)					
2244	Sonstiger Finanzaufwand	1 700,00	1 800,00	1 800,00	1 900,00	1 900,00
2245	Nicht finanzierungswirksamer Finanzaufwand					
22	Summe Aufwendungen	2 910 000,00	2 871 500,00	2 918 100,00	2 949 600,00	2 990 200,00
SA0	Saldo (0) Nettoergebnis (21 - 22)	73 400,00	-14 000,00	-172 700,00	-175 900,00	-189 500,00
230	Entnahmen von Haushaltsrücklagen	50 000,00	14 000,00	172 700,00	175 900,00	189 500,00
2301	Entnahmen von Haushaltsrücklagen	50 000,00	14 000,00	172 700,00	175 900,00	189 500,00
240	Zuweisung an Haushaltsrücklagen	0,00	0,00	0,00	0,00	0,00
2401	Zuweisung an Haushaltsrücklagen					
23	Summe Haushaltsrücklagen	50 000,00	14 000,00	172 700,00	175 900,00	189 500,00
SA00	Nettoergebnis nach Zuweisung und Entnahmen von Haushaltsrücklagen (Saldo 0 +/- SU23)	123 400,00	0,00	0,00	0,00	0,00

MFP - Finanzierungshaushalt Gesamt 1. und 2. Ebene
- interne Vergütungen enthalten

MVAG	Mittelverwendungs- und aufbringungsgruppen (1. und 2. Ebene)	VA 2023	Plan 2024	Plan 2025	Plan 2026	Plan 2027
311	Einzahlungen aus der operativen Verwaltungstätigkeit	2 178 800,00	2 152 100,00	2 193 700,00	2 221 100,00	2 249 000,00
3111	Einzahlungen aus eigenen Abgaben	257 100,00	246 700,00	248 300,00	249 900,00	251 500,00
3112	Einzahlungen aus Ertragsanteilen	1 216 000,00	1 228 200,00	1 240 400,00	1 265 300,00	1 290 600,00
3113	Einzahlungen aus Gebühren	514 000,00	557 500,00	586 500,00	588 500,00	590 500,00
3114	Einzahlungen aus Leistungen	90 600,00	89 100,00	87 900,00	86 900,00	85 900,00
3115	Einzahlungen aus Besitz und wirtschaftlicher Tätigkeit	20 100,00	20 100,00	20 100,00	20 100,00	20 100,00
3116	Einzahlungen aus Veräußerung von geringwertigen Wirtschaftsgütern (GWG) und sonstige Einzahlungen	81 000,00	10 500,00	10 500,00	10 400,00	10 400,00
312	Einzahlungen aus Transfers (ohne Kapitaltransfers)	649 700,00	621 100,00	471 500,00	472 400,00	473 200,00
3121	Transferzahlungen von Trägern des öffentlichen Rechts	649 400,00	620 800,00	471 200,00	472 100,00	472 900,00
3122	Transferzahlungen von Beteiligungen					
3123	Transferzahlungen von Unternehmen (inkl. Finanzunternehmen)					
3124	Transferzahlungen von Haushalte und Organisationen ohne Erwerbscharakter	300,00	300,00	300,00	300,00	300,00
3125	Transferzahlungen vom Ausland					
3126	Investitions- und Tilgungszuschüsse zwischen Unternehmungen und Betrieben der Gebietskörperschaft und der Gebietskörperschaft					
313	Einzahlungen aus Finanzerträgen	500,00	500,00	500,00	500,00	500,00
3131	Einzahlungen aus Zinserträgen	500,00	500,00	500,00	500,00	500,00
3133	Einzahlungen aus Gewinnentnahmen von marktbestimmten Betrieben					
3134	Sonstige Einzahlungen aus Finanzerträgen					
3135	Einzahlungen aus Dividenden/Gewinnausschüttungen					
31	Summe Einzahlungen operative Gebarung	2 829 000,00	2 773 700,00	2 665 700,00	2 694 000,00	2 722 700,00
321	Auszahlungen aus Personalaufwand	658 300,00	634 300,00	669 400,00	685 500,00	706 400,00
3211	Auszahlungen für Personalaufwand Bezüge, Nebengebühren, und Mehrleistungsvergütungen)	515 400,00	505 100,00	534 000,00	546 200,00	562 800,00
3212	Auszahlungen für gesetzliche und freiwillige Sozialaufwendungen	142 900,00	129 200,00	135 400,00	139 300,00	143 600,00
3213	Auszahlungen aus sonstigem Personalaufwand					
322	Auszahlungen aus Sachaufwand (ohne Transferaufwand)	729 800,00	651 300,00	655 500,00	656 500,00	660 900,00
3221	Auszahlungen für Gebrauchs- und Verbrauchsgüter, Handelswaren	95 300,00	95 200,00	95 800,00	94 600,00	98 100,00
3222	Auszahlungen für Verwaltungs- und Betriebsaufwand	234 000,00	224 300,00	223 300,00	221 600,00	219 900,00
3223	Auszahlungen für Leasing- und Mietaufwand	15 300,00	15 700,00	15 900,00	16 300,00	16 400,00
3224	Auszahlungen für Instandhaltung	91 900,00	89 400,00	90 000,00	89 500,00	90 100,00
3225	Sonstige Auszahlungen aus Sachaufwand	293 300,00	226 700,00	230 500,00	234 500,00	236 400,00
323	Auszahlungen aus Transfers (ohne Kapitaltransfers)	962 500,00	989 700,00	1 015 000,00	1 044 200,00	1 074 300,00
3231	Transferzahlungen an Träger des öffentlichen Rechts	894 200,00	920 200,00	944 400,00	972 400,00	1 001 400,00
3232	Transferzahlungen an Beteiligungen					

MVAG	Mittelverwendungs- und aufbringungsgruppen (1. und 2. Ebene)	VA 2023	Plan 2024	Plan 2025	Plan 2026	Plan 2027
3233	Transferzahlungen an Unternehmen (inkl. Finanzunternehmen)	44 000,00	45 100,00	46 200,00	47 300,00	48 400,00
3234	Transferzahlungen an Haushalte und Organisationen ohne Erwerbscharakter	24 300,00	24 400,00	24 400,00	24 500,00	24 500,00
3235	Transferzahlungen an das Ausland					
3236	Investitions- und Tilgungszuschüsse zwischen Unternehmungen und Betrieben der Gebietskörperschaft und der Gebietskörperschaft					
324	Auszahlungen aus Finanzaufwand	79 000,00	97 800,00	88 600,00	81 500,00	73 800,00
3241	Auszahlungen für Zinsaufwand, für Finanzierungsleasing, für Forderungskauf, für Finanzschulden und derivative Finanzinstrumente mit Grundgeschäft	77 300,00	96 000,00	86 800,00	79 600,00	71 900,00
3242	Auszahlungen für Zinsen aus derivativen Finanzinstrumenten ohne Grundgeschäft					
3243	Auszahlung aus Gewinnentnahmen von marktbestimmten Betrieben					
3244	Sonstige Auszahlungen aus Finanzaufwendungen	1 700,00	1 800,00	1 800,00	1 900,00	1 900,00
32	Summe Auszahlungen operative Gebarung	2 429 600,00	2 373 100,00	2 428 500,00	2 467 700,00	2 515 400,00
SA1	Saldo (1) Geldfluss aus der Operativen Gebarung (31 – 32)	399 400,00	400 600,00	237 200,00	226 300,00	207 300,00
331	Einzahlungen aus der Investitionstätigkeit	0,00	0,00	0,00	0,00	0,00
3311	Einzahlungen aus der Veräußerung von immateriellem Vermögen					
3312	Einzahlungen aus der Veräußerung von Grundstücken und Grundstückeinrichtungen					
3313	Einzahlungen aus der Veräußerung von Gebäuden und Bauten					
3314	Einzahlungen aus der Veräußerung von technischen Anlagen, Fahrzeuge und Maschinen					
3315	Einzahlungen aus der Veräußerung von Amts-, Betriebs- und Geschäftsausstattung					
3316	Einzahlungen aus der Veräußerung von Kulturgütern					
3317	Einzahlungen aus der Veräußerung von Beteiligungen					
332	Einzahlungen aus der Rückzahlung von Darlehen sowie gewährten Vorschüssen	0,00	0,00	0,00	0,00	0,00
3321	Einzahlungen aus Darlehen an Träger des öffentlichen Rechts					
3322	Einzahlungen aus Darlehen an Beteiligungen					
3323	Einzahlungen aus Darlehen an Unternehmen und Haushalte					
3325	Einzahlungen aus Vorschüssen und Anzahlungen					
333	Einzahlungen aus Kapitaltransfers	49 700,00	38 300,00	37 900,00	37 400,00	36 900,00
3331	Kapitaltransferzahlungen von Trägern des öffentlichen Rechts	18 700,00	13 300,00	12 900,00	12 400,00	11 900,00
3332	Kapitaltransferzahlungen von Beteiligungen					
3333	Kapitaltransferzahlungen von Unternehmen					
3334	Kapitaltransferzahlungen von Haushalten und Organisationen ohne Erwerbscharakter	31 000,00	25 000,00	25 000,00	25 000,00	25 000,00
3335	Kapitaltransferzahlungen vom Ausland					
33	Summe Einzahlungen investive Gebarung	49 700,00	38 300,00	37 900,00	37 400,00	36 900,00
341	Auszahlungen aus der Investitionstätigkeit	1 487 700,00	501 600,00	76 700,00	66 200,00	75 700,00

MVAG	Mittelverwendungs- und aufbringungsgruppen (1. und 2. Ebene)	VA 2023	Plan 2024	Plan 2025	Plan 2026	Plan 2027
3411	Auszahlungen für den Erwerb von immateriellem Vermögen	10 000,00		10 000,00		10 000,00
3412	Auszahlungen für den Erwerb von Grundstücken und Grundstückseinrichtungen	1 460 200,00	449 600,00	49 200,00	48 700,00	48 200,00
3413	Auszahlungen für den Erwerb von Gebäuden und Bauten					
3414	Auszahlungen für den Erwerb von technischen Anlagen, Fahrzeuge und Maschinen	6 500,00	6 500,00	6 500,00	6 500,00	6 500,00
3415	Auszahlungen für den Erwerb von Amts-, Betriebs- und Geschäftsausstattung	11 000,00	45 500,00	11 000,00	11 000,00	11 000,00
3416	Auszahlungen für den Erwerb von Kulturgütern					
3417	Auszahlungen für den Erwerb von Beteiligungen					
342	Auszahlungen von gewährten Darlehen sowie gewährten Vorschüssen	0,00	0,00	0,00	0,00	0,00
3421	Auszahlung von Darlehen an Träger des öffentlichen Rechts					
3422	Auszahlung von Darlehen an Beteiligungen					
3423	Auszahlung von Darlehen an Unternehmen und Haushalte					
3425	Auszahlungen von Vorschüssen und Anzahlungen					
343	Auszahlungen aus Kapitaltransfers	0,00	0,00	0,00	0,00	0,00
3431	Kapitaltransferzahlungen an Träger des öffentlichen Rechts					
3432	Kapitaltransferzahlungen an Beteiligungen					
3433	Kapitaltransferzahlungen an Unternehmen (Finanzunternehmen)					
3434	Kapitaltransferzahlungen an Haushalte und Organisationen ohne Erwerbscharakter					
3435	Kapitaltransferzahlungen an das Ausland					
34	Summe Auszahlungen investive Gebarung	1 487 700,00	501 600,00	76 700,00	66 200,00	75 700,00
SA2	Saldo (2) Geldfluss aus der Investiven Gebarung (33 – 34)	-1 438 000,00	-463 300,00	-38 800,00	-28 800,00	-38 800,00
SA3	Saldo (3) Nettofinanzierungssaldo (Saldo 1 + Saldo 2)	-1 038 600,00	-62 700,00	198 400,00	197 500,00	168 500,00
351	Einzahlungen aus der Aufnahme von Finanzschulden	900 000,00	0,00	0,00	0,00	0,00
3511	Einzahlungen aus empfangenen Darlehen von öffentlichen Körperschaften und Rechtsträgern					
3512	Einzahlungen aus empfangenen Darlehen von Beteiligungen					
3513	Einzahlungen aus empfangenen Darlehen von Unternehmen und privaten Haushalten					
3514	Einzahlungen aus Finanzschulden (Finanzunternehmen)	900 000,00				
353	Einzahlungen infolge eines Kapitaltausch bei derivativen Finanzinstrumenten mit Grundgeschäft	0,00	0,00	0,00	0,00	0,00
3530	Einzahlungen infolge eines Kapitaltausch bei derivativen Finanzinstrumenten mit Grundgeschäft					
355	Einzahlungen aus dem Abgang von Finanzinstrumenten	0,00	0,00	0,00	0,00	0,00
3550	Einzahlungen aus dem Abgang von Finanzinstrumenten					
35	Summe Einzahlungen aus der Finanzierungstätigkeit	900 000,00	0,00	0,00	0,00	0,00

MVAG	Mittelverwendungs- und aufbringungsgruppen (1. und 2. Ebene)	VA 2023	Plan 2024	Plan 2025	Plan 2026	Plan 2027
361	Auszahlungen aus der Tilgung von Finanzschulden	139 700,00	184 700,00	174 700,00	164 700,00	164 700,00
3611	Auszahlungen aus empfangenen Darlehen von öffentlichen Körperschaften und Rechtsträgern					
3612	Auszahlungen aus empfangenen Darlehen von Beteiligungen					
3613	Auszahlungen aus empfangenen Darlehen von Unternehmen und privaten Haushalten					
3614	Auszahlungen aus Finanzschulden	139 700,00	184 700,00	174 700,00	164 700,00	164 700,00
3615	Auszahlung aus der Rückzahlung von Leasingverbindlichkeiten					
363	Auszahlungen infolge eines Kapitaltausch bei derivativen Finanzinstrumenten mit Grundgeschäft	0,00	0,00	0,00	0,00	0,00
3630	Auszahlungen infolge eines Kapitaltausch bei derivativen Finanzinstrumenten mit Grundgeschäft					
365	Auszahlungen für den Erwerb von Finanzinstrumenten	0,00	0,00	0,00	0,00	0,00
3650	Auszahlungen für den Erwerb von Finanzinstrumenten					
36	Summe Auszahlungen aus der Finanzierungstätigkeit	139 700,00	184 700,00	174 700,00	164 700,00	164 700,00
SA4	Saldo (4) Geldfluss aus der Finanzierungstätigkeit (35 – 36)	760 300,00	-184 700,00	-174 700,00	-164 700,00	-164 700,00
SA5	Saldo (5) Geldfluss aus der voranschlagswirksamen Gebarung (Saldo 3 + Saldo 4)	-278 300,00	-247 400,00	23 700,00	32 800,00	3 800,00

MFP - Schuldenentwicklung

Bezeichnung	VA 2023	Plan 2024	Plan 2025	Plan 2026	Plan 2027
Gesamte Schulden					
Buchwert 01.01.	1.662.500	2.422.800	2.238.100	2.063.400	1.898.700
Zugang	900.000				
Tilgung	139.700	184.700	174.700	164.700	164.700
Buchwert 31.12.	2.422.800	2.238.100	2.063.400	1.898.700	1.734.000
Zinsen	77.200	95.900	86.700	79.500	71.800
Ersätze	13.500	11.800	10.100	8.400	6.700
Gesamt-Schuldendienst	216.900	280.600	261.400	244.200	236.500
nicht Maastricht-relevante Schulden					
Buchwert 01.01.	971.100	1.799.700	1.683.300	1.576.900	1.480.500
Zugang	900.000				
Tilgung	71.400	116.400	106.400	96.400	96.400
Buchwert 31.12.	1.799.700	1.683.300	1.576.900	1.480.500	1.384.100
Zinsen	42.800	64.800	59.100	55.300	51.000
Ersätze					
Gesamt-Schuldendienst	114.200	181.200	165.500	151.700	147.400
Maastricht-relevante Schulden					
Buchwert 01.01.	691.400	623.100	554.800	486.500	418.200
Zugang					
Tilgung	68.300	68.300	68.300	68.300	68.300
Buchwert 31.12.	623.100	554.800	486.500	418.200	349.900
Zinsen	34.400	31.100	27.600	24.200	20.800
Ersätze	13.500	11.800	10.100	8.400	6.700
Gesamt-Schuldendienst	102.700	99.400	95.900	92.500	89.100

Seite	Inhalt
3	Vorbericht
17	Abschrift der Kundmachung
21	Ergebnishaushalt Gesamt 1. und 2. Ebene (Anlage 1a) - interne Vergütungen enthalten
25	Finanzierungshaushalt Gesamt 1. und 2. Ebene (Anlage 1b) - interne Vergütungen enthalten
31	Ergebnishaushalt Bereichsbudget 1. und 2. Ebene (Anlage 1a)
53	Finanzierungshaushalt Bereichsbudget 1. und 2. Ebene (Anlage 1b)
95	Querschnitt (Anlage 5b)
101	Ergebnis- und Finanzierungsvoranschlag Detailnachweis
169	VA Haushaltspotential
175	Nachweis der Investitionstätigkeit
189	Personaldaten iSd ÖStp (Anlage 4)
193	Nachweis über Transferzahlungen (Anlage 6a)
197	Nachweis über Haushaltsrücklagen und Zahlungsmittelreserven (Anlage 6b)
201	Einzelnachweis über Finanzschulden und Schuldendienst (Anlage 6c)
207	Nachweis über hausinterne Vergütungen (Anlage 6f)
211	Rückstellungsspiegel (Anlage 6q)
215	Nachweis Vermögen mit abgeänderter Nutzungsdauer
219	Dienstpostenplan
223	MFP - Ergebnishaushalt Gesamt 1. und 2. Ebene - interne Vergütungen enthalten
227	MFP - Finanzierungshaushalt Gesamt 1. und 2. Ebene - interne Vergütungen enthalten
233	MFP - Schuldenentwicklung